




1101

LEGENDA



Rozmiar projektu (netto). W tym miejscu Twoja praca zostanie przycięta. Linia cięcia i otworu na mocowanie (gumka/haczyk)

Rozmiar projektu (brutto). Tło projektu musi dotykać tej linii

Bezpieczna strefa/wewnętrzny margines (wszystkie elementy, które nie mają zostać przycięte powinny znajdować się wewnątrz tej linii)

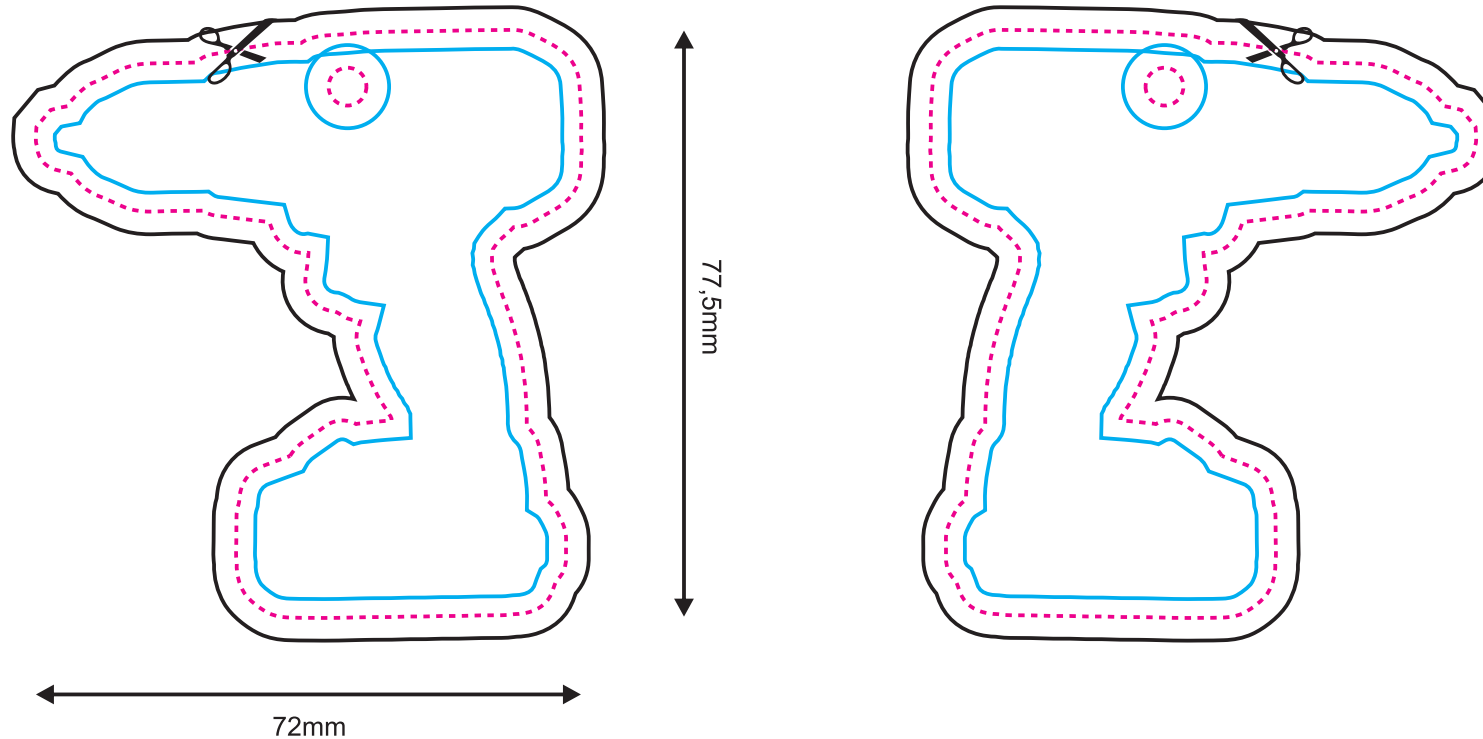
UWAGA:

Wizualizacja ma charakter podglądowy. Prosimy o dokładne sprawdzenie projektu pod względem treści, kolorów oraz tekstów.

Po zaakceptowaniu zlecenia nie bierzemy odpowiedzialności za błędy.

Możliwe przesunięcia grafiki (tolerancja +/- 1mm).

Nadruki po nasączeniu zapachem nieznacznie zmieniają kolor względem kolorystyki przedstawionej na wizualizacji projektu.



Awers

Rewers

Projekt
Graficzny

1102

LEGENDA

Rozmiar projektu (netto). W tym miejscu Twoja praca zostanie przycięta. Linia cięcia i otworu na mocowanie (gumka/haczyk)

Rozmiar projektu (brutto). Tło projektu musi dotykać tej linii

Bezpieczna strefa/wewnętrzny margines (wszystkie elementy, które nie mają zostać przycięte powinny znajdować się wewnątrz tej linii)

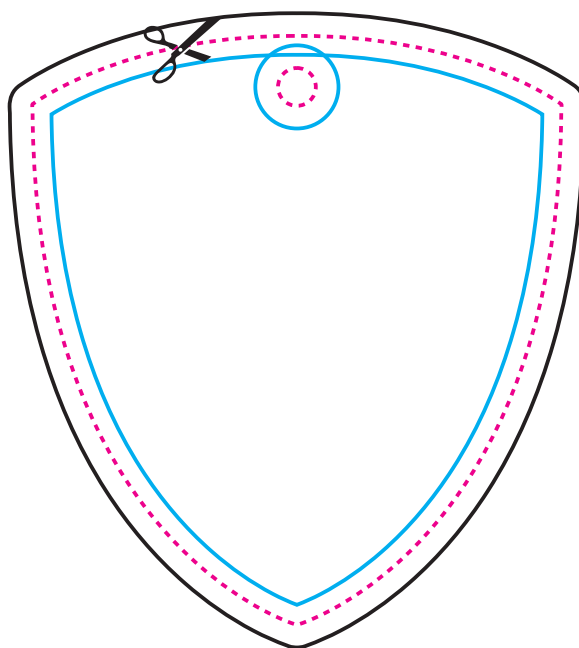
UWAGA:

Wizualizacja ma charakter podglądowy. Prosimy o dokładne sprawdzenie projektu pod względem treści, kolorów oraz tekstów.

Po zaakceptowaniu zlecenia nie bierzemy odpowiedzialności za błędy.

Możliwe przesunięcia grafiki (tolerancja +/- 1mm).

Nadruki po nasączeniu zapachem nieznacznie zmieniają kolor względem kolorystyki przedstawionej na wizualizacji projektu.

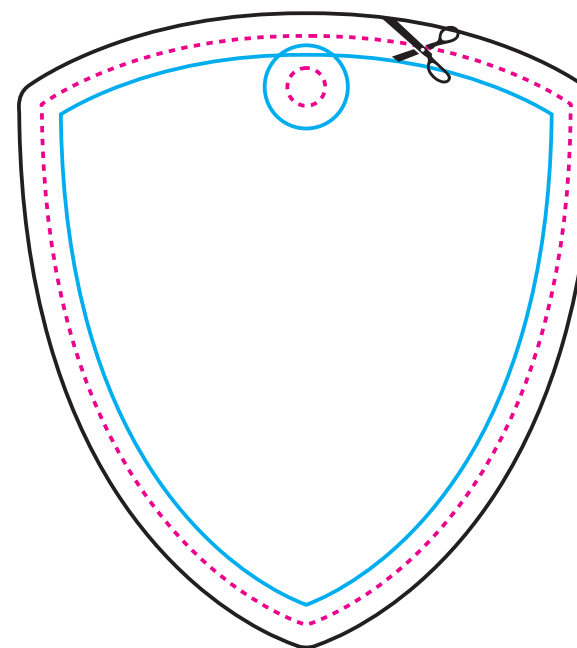


70mm

Awers



78mm





Rewers

Projekt
Graficzny

1103

LEGENDA



Rozmiar projektu (netto). W tym miejscu Twoja praca zostanie przycięta. Linia cięcia i otworu na mocowanie (gumka/haczyk)

Rozmiar projektu (brutto). Tło projektu musi dotykać tej linii

Bezpieczna strefa/wewnętrzny margines (wszystkie elementy, które nie mają zostać przycięte powinny znajdować się wewnątrz tej linii)

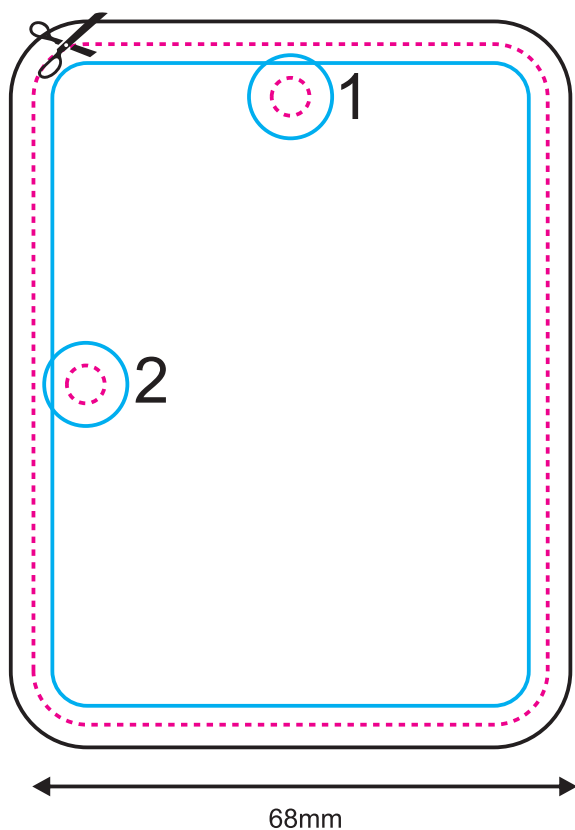
UWAGA:

Wizualizacja ma charakter podglądowy. Prosimy o dokładne sprawdzenie projektu pod względem treści, kolorów oraz tekstów.

Po zaakceptowaniu zlecenia nie bierzemy odpowiedzialności za błędy.

Możliwe przesunięcia grafiki (tolerancja +/- 1mm).

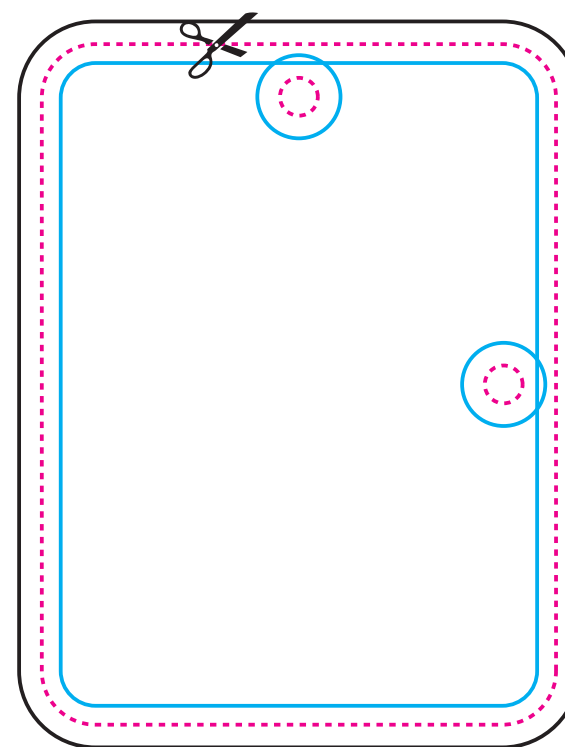
Nadruki po nasączeniu zapachem nieznacznie zmieniają kolor względem kolorystyki przedstawionej na wizualizacji projektu.



68mm

90mm

Awers




Rewers

Projekt
Graficzny

1104

LEGENDA



Rozmiar projektu (netto). W tym miejscu Twoja praca zostanie przycięta. Linia cięcia i otworu na mocowanie (gumka/haczyk)

Rozmiar projektu (brutto). Tło projektu musi dotykać tej linii

Bezpieczna strefa/wewnętrzny margines (wszystkie elementy, które nie mają zostać przycięte powinny znajdować się wewnątrz tej linii)

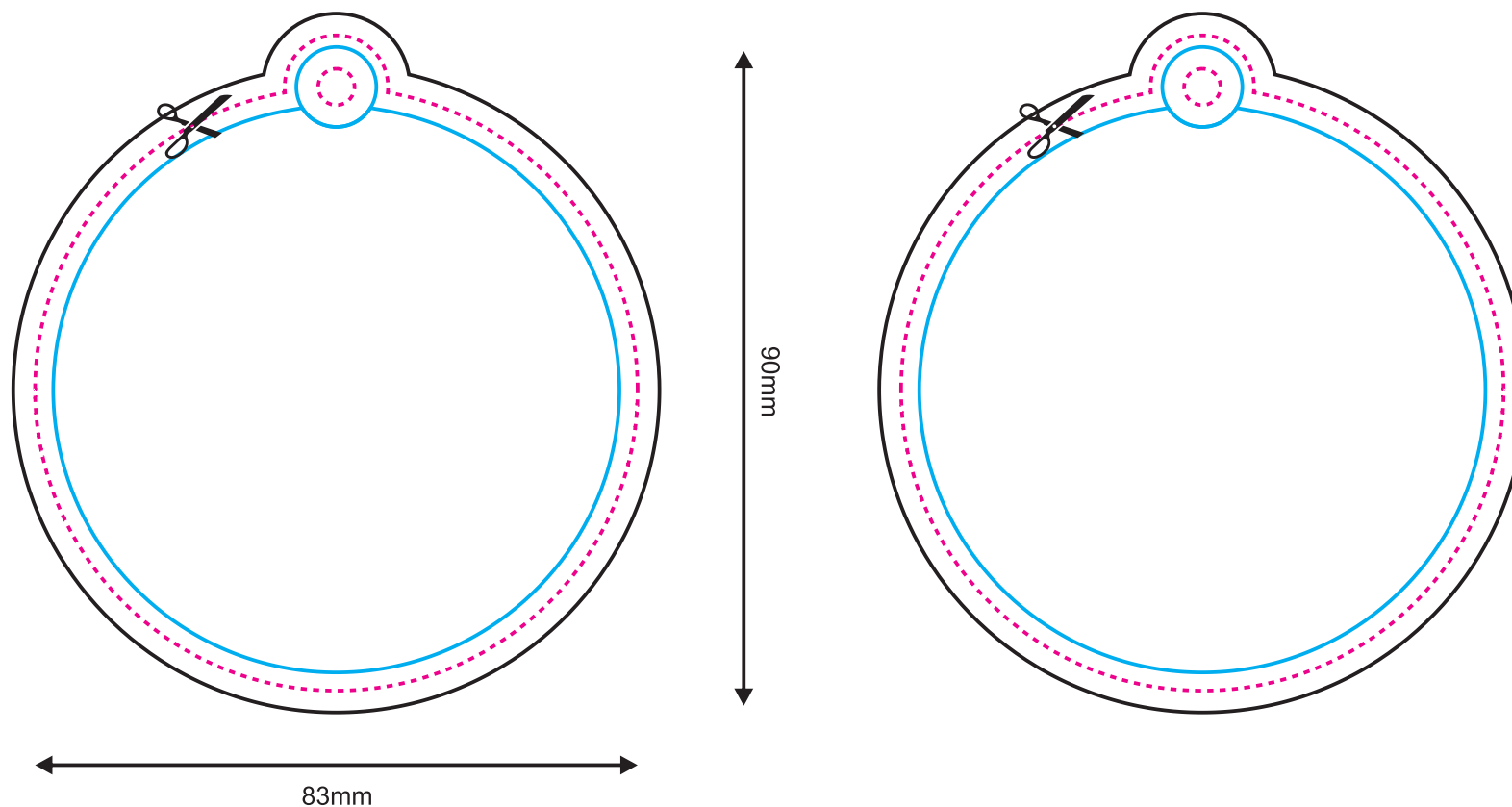
UWAGA:

Wizualizacja ma charakter podglądowy. Prosimy o dokładne sprawdzenie projektu pod względem treści, kolorów oraz tekstów.

Po zaakceptowaniu zlecenia nie bierzemy odpowiedzialności za błędy.

Możliwe przesunięcia grafiki (tolerancja +/- 1mm).

Nadruki po nasączeniu zapachem nieznacznie zmieniają kolor względem kolorystyki przedstawionej na wizualizacji projektu.



Awers




Rewers

Projekt
Graficzny

BIG
size

1105

LEGENDA



Rozmiar projektu (netto). W tym miejscu Twoja praca zostanie przycięta. Linia cięcia i otworu na mocowanie (gumka/haczyk)

Rozmiar projektu (brutto). Tło projektu musi dotykać tej linii

Bezpieczna strefa/wewnętrzny margines (wszystkie elementy, które nie mają zostać przycięte powinny znajdować się wewnątrz tej linii)

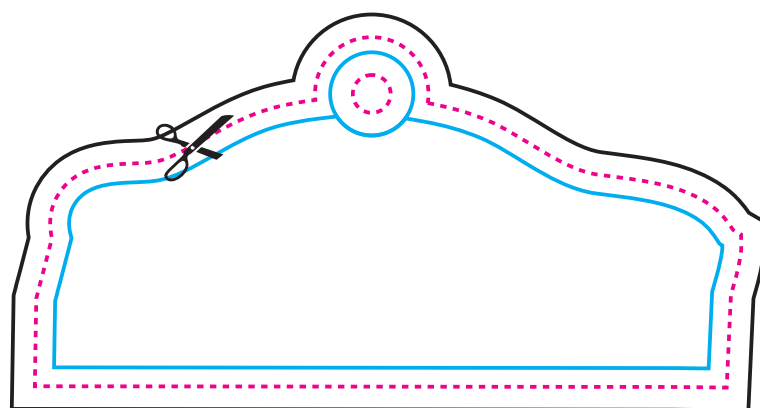
UWAGA:

Wizualizacja ma charakter podglądowy. Prosimy o dokładne sprawdzenie projektu pod względem treści, kolorów oraz tekstów.

Po zaakceptowaniu zlecenia nie bierzemy odpowiedzialności za błędy.

Możliwe przesunięcia grafiki (tolerancja +/- 1mm).

Nadruki po nasączeniu zapachem nieznacznie zmieniają kolor względem kolorystyki przedstawionej na wizualizacji projektu.

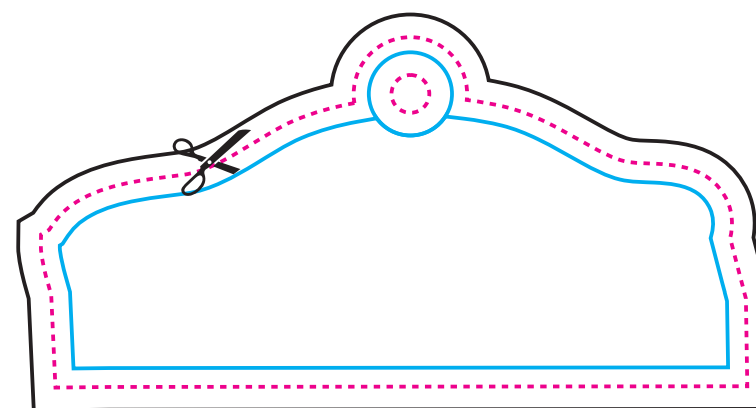


46mm



93mm

Awers





Rewers

Projekt
Graficzny

1106

LEGENDA



Rozmiar projektu (netto). W tym miejscu Twoja praca zostanie przycięta. Linia cięcia i otworu na mocowanie (gumka/haczyk)

Rozmiar projektu (brutto). Tło projektu musi dotykać tej linii

Bezpieczna strefa/wewnętrzny margines (wszystkie elementy, które nie mają zostać przycięte powinny znajdować się wewnątrz tej linii)

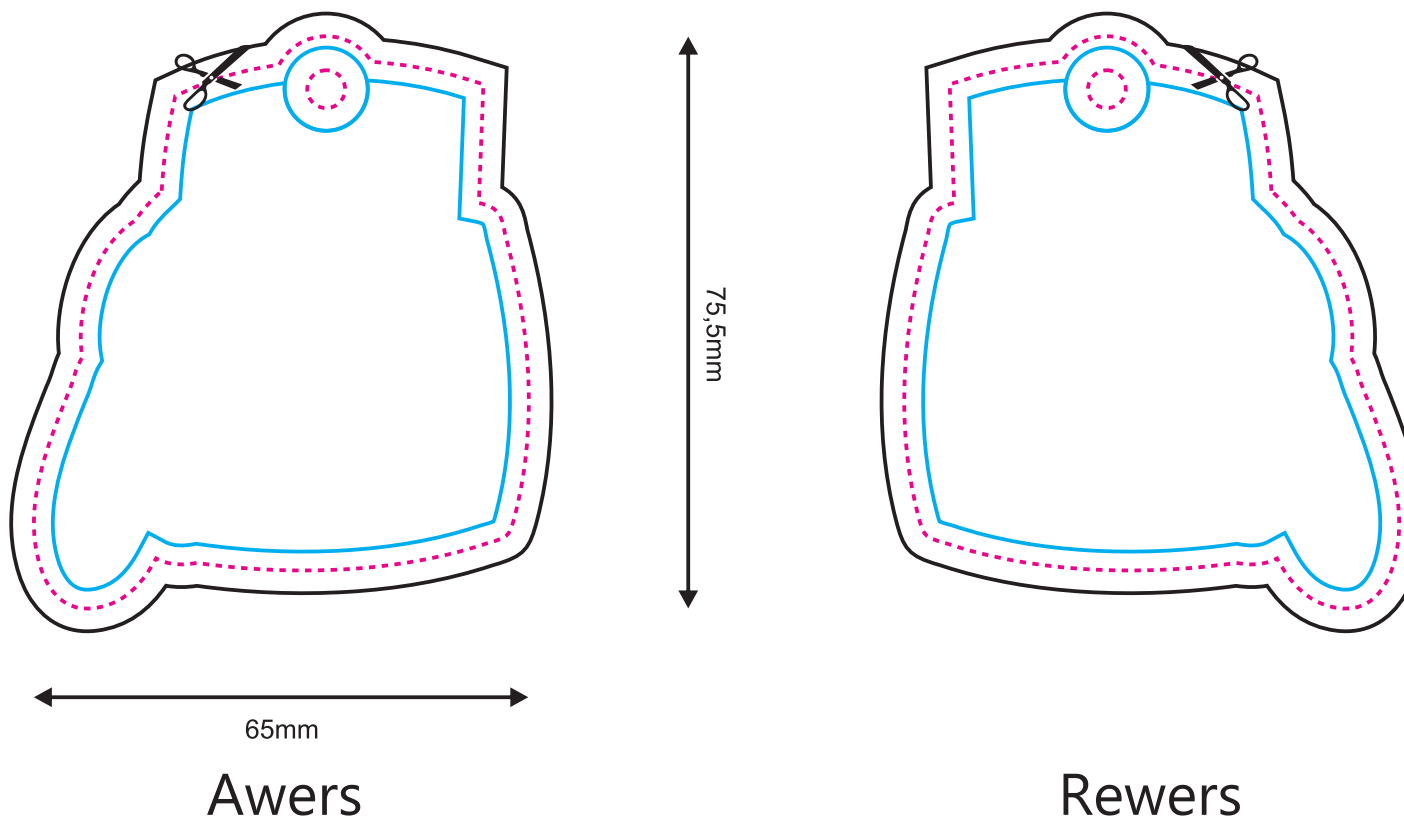
UWAGA:

Wizualizacja ma charakter podglądowy. Prosimy o dokładne sprawdzenie projektu pod względem treści, kolorów oraz tekstów.

Po zaakceptowaniu zlecenia nie bierzemy odpowiedzialności za błędy.

Możliwe przesunięcia grafiki (tolerancja +/- 1mm).



Nadruki po nasączeniu zapachem nieznacznie zmieniają kolor względem kolorystyki przedstawionej na wizualizacji projektu.



Projekt
Graficzny

1107

LEGENDA



Rozmiar projektu (netto). W tym miejscu Twoja praca zostanie przycięta. Linia cięcia i otworu na mocowanie (gumka/haczyk)

Rozmiar projektu (brutto). Tło projektu musi dotykać tej linii

Bezpieczna strefa/wewnętrzny margines (wszystkie elementy, które nie mają zostać przycięte powinny znajdować się wewnątrz tej linii)

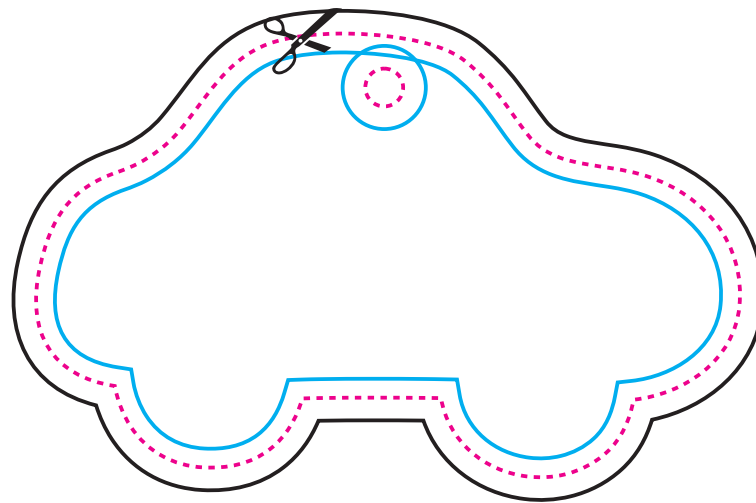
UWAGA:

Wizualizacja ma charakter podglądowy. Prosimy o dokładne sprawdzenie projektu pod względem treści, kolorów oraz tekstów.

Po zaakceptowaniu zlecenia nie bierzemy odpowiedzialności za błędy.

Możliwe przesunięcia grafiki (tolerancja +/- 1mm).

Nadruki po nasączeniu zapachem nieznacznie zmieniają kolor względem kolorystyki przedstawionej na wizualizacji projektu.

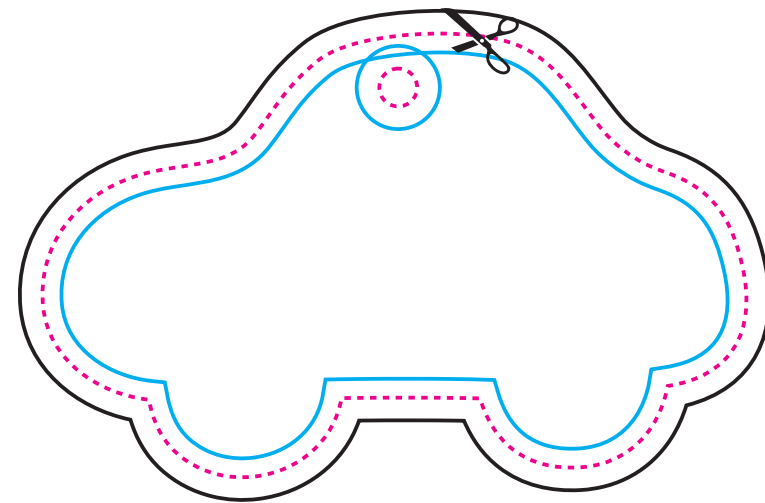


58,5mm



93mm

Awers





Rewers

Projekt
Graficzny

1108

LEGENDA



Rozmiar projektu (netto). W tym miejscu Twoja praca zostanie przycięta. Linia cięcia i otworu na mocowanie (gumka/haczyk)

Rozmiar projektu (brutto). Tło projektu musi dotykać tej linii

Bezpieczna strefa/wewnętrzny margines (wszystkie elementy, które nie mają zostać przycięte powinny znajdować się wewnątrz tej linii)

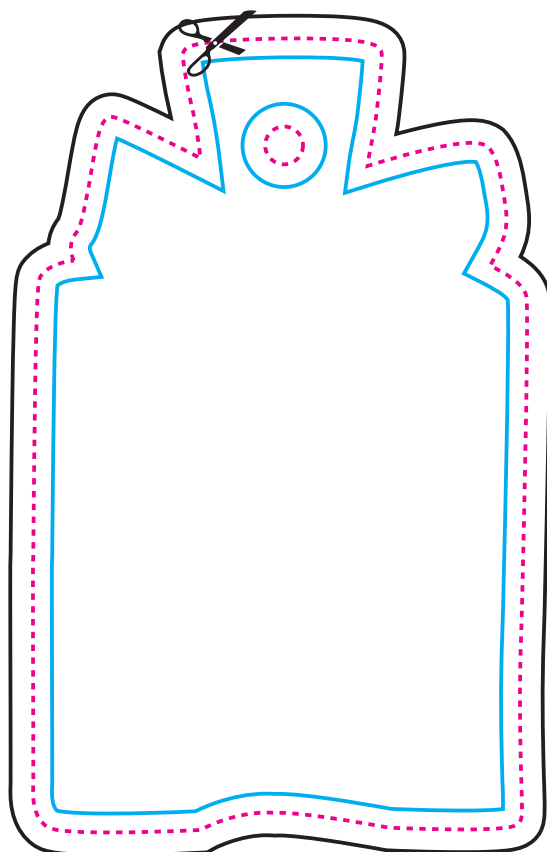
UWAGA:

Wizualizacja ma charakter podglądowy. Prosimy o dokładne sprawdzenie projektu pod względem treści, kolorów oraz tekstów.

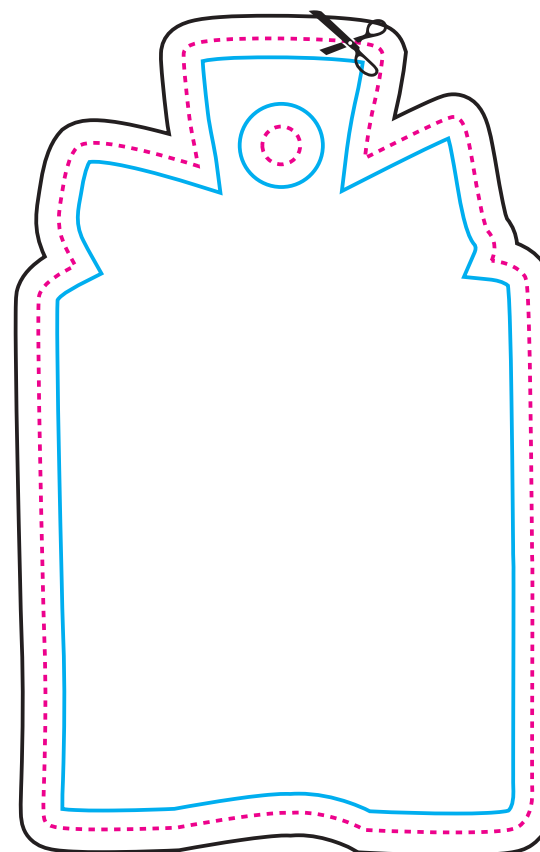
Po zaakceptowaniu zlecenia nie bierzemy odpowiedzialności za błędy.

Możliwe przesunięcia grafiki (tolerancja +/- 1mm).

Nadruki po nasączeniu zapachem nieznacznie zmieniają kolor względem kolorystyki przedstawionej na wizualizacji projektu.



105mm



65mm

Awers




Rewers

Projekt
Graficzny

BIG
size

1109

LEGENDA



Rozmiar projektu (netto). W tym miejscu Twoja praca zostanie przycięta. Linia cięcia i otworu na mocowanie (gumka/haczyk)

Rozmiar projektu (brutto). Tło projektu musi dotykać tej linii

Bezpieczna strefa/wewnętrzny margines (wszystkie elementy, które nie mają zostać przycięte powinny znajdować się wewnątrz tej linii)

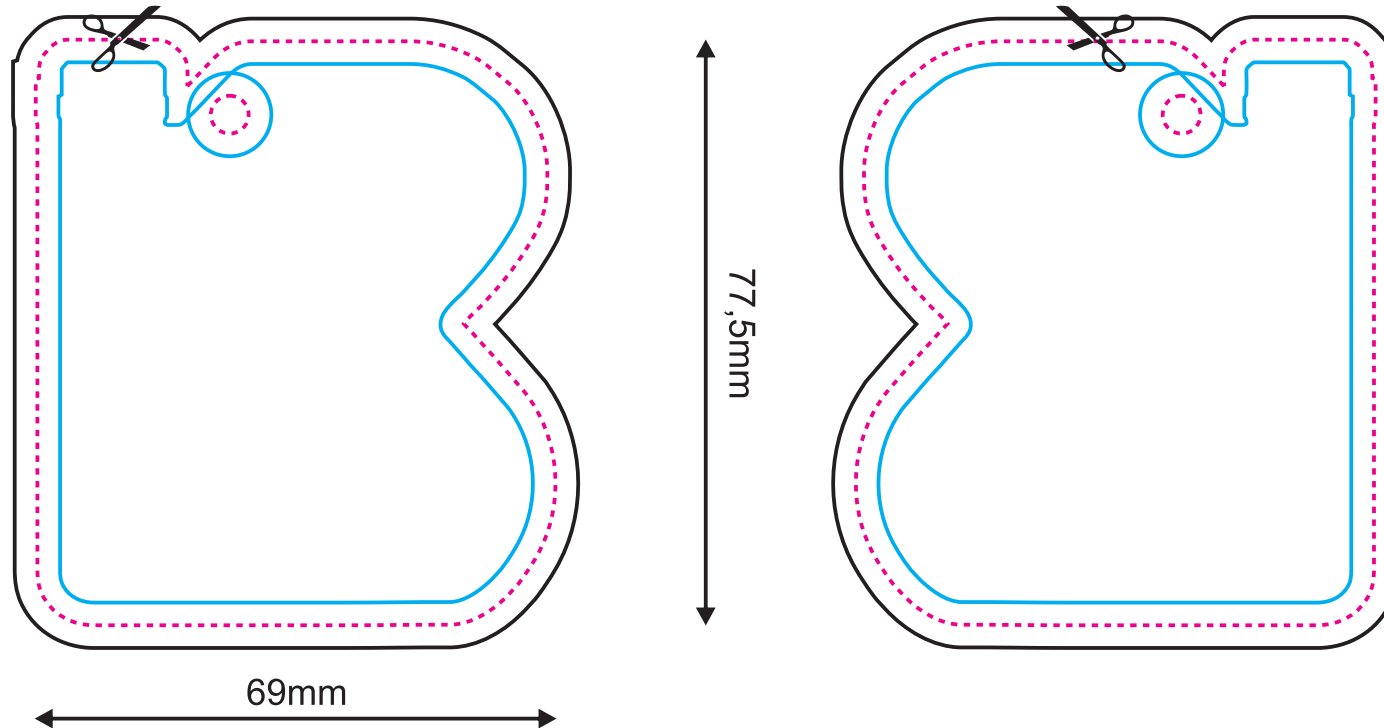
UWAGA:

Wizualizacja ma charakter podglądowy. Prosimy o dokładne sprawdzenie projektu pod względem treści, kolorów oraz tekstów.

Po zaakceptowaniu zlecenia nie bierzemy odpowiedzialności za błędy.

Możliwe przesunięcia grafiki (tolerancja +/- 1mm).

Nadruki po nasączeniu zapachem nieznacznie zmieniają kolor względem kolorystyki przedstawionej na wizualizacji projektu.






Awers

Rewers

Projekt
Graficzny

1110

LEGENDA



Rozmiar projektu (netto). W tym miejscu Twoja praca zostanie przycięta. Linia cięcia i otworu na mocowanie (gumka/haczyk)

Rozmiar projektu (brutto). Tło projektu musi dotykać tej linii

Bezpieczna strefa/wewnętrzny margines (wszystkie elementy, które nie mają zostać przycięte powinny znajdować się wewnątrz tej linii)

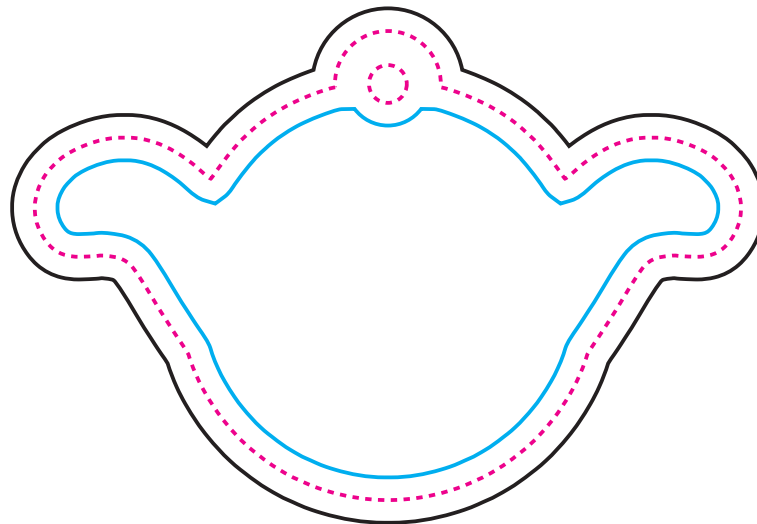
UWAGA:

Wizualizacja ma charakter podglądowy. Prosimy o dokładne sprawdzenie projektu pod względem treści, kolorów oraz tekstów.

Po zaakceptowaniu zlecenia nie bierzemy odpowiedzialności za błędy.

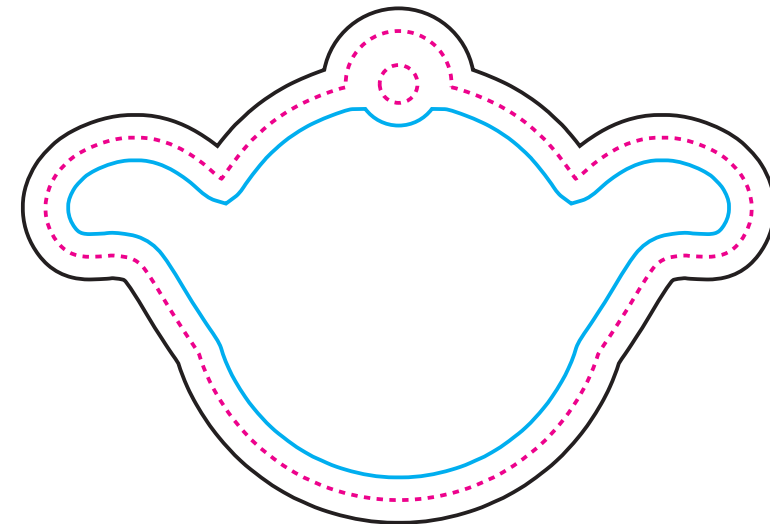
Możliwe przesunięcia grafiki (tolerancja +/- 1mm).

Nadruki po nasączeniu zapachem nieznacznie zmieniają kolor względem kolorystyki przedstawionej na wizualizacji projektu.



62mm

Awers





Rewers

Projekt
Graficzny

1111

LEGENDA



Rozmiar projektu (netto). W tym miejscu Twoja praca zostanie przycięta. Linia cięcia i otworu na mocowanie (gumka/haczyk)

Rozmiar projektu (brutto). Tło projektu musi dotykać tej linii

Bezpieczna strefa/wewnętrzny margines (wszystkie elementy, które nie mają zostać przycięte powinny znajdować się wewnątrz tej linii)

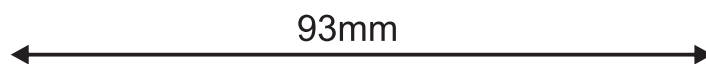
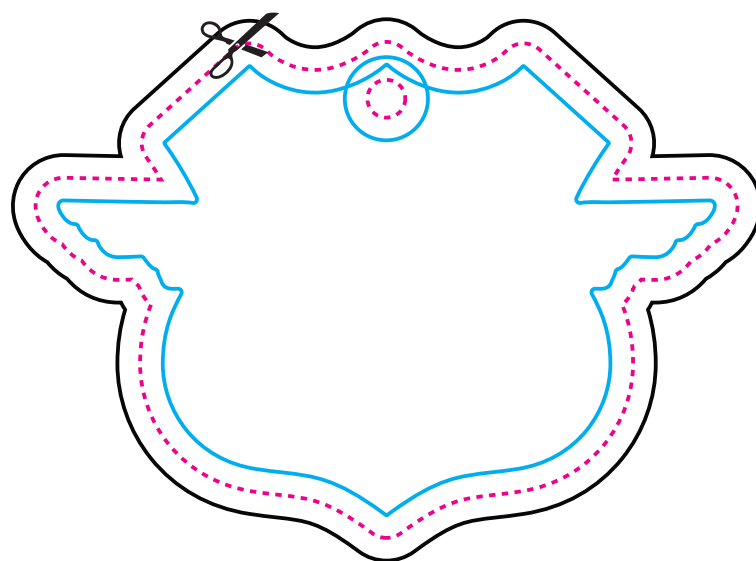
UWAGA:

Wizualizacja ma charakter podglądowy. Prosimy o dokładne sprawdzenie projektu pod względem treści, kolorów oraz tekstów.

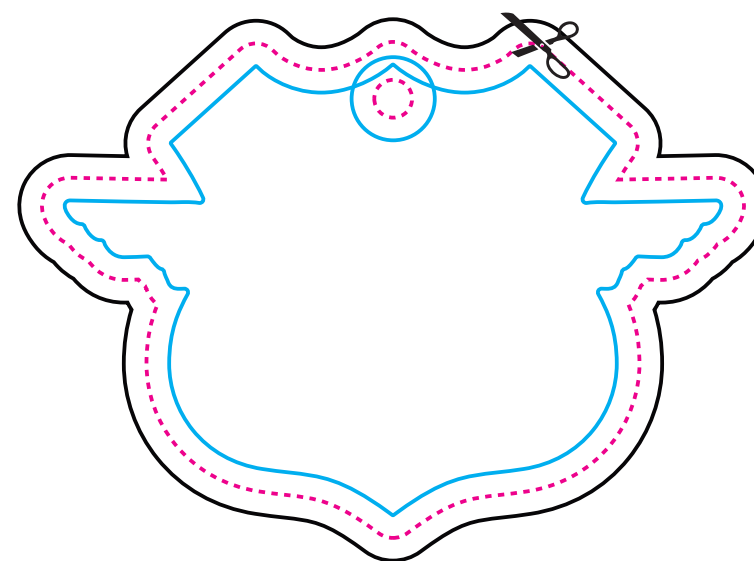
Po zaakceptowaniu zlecenia nie bierzemy odpowiedzialności za błędy.

Możliwe przesunięcia grafiki (tolerancja +/- 1mm).

Nadruki po nasączeniu zapachem nieznacznie zmieniają kolor względem kolorystyki przedstawionej na wizualizacji projektu.



Awers






Rewers

Projekt
Graficzny

1112

LEGENDA



Rozmiar projektu (netto). W tym miejscu Twoja praca zostanie przycięta. Linia cięcia i otworu na mocowanie (gumka/haczyk)

Rozmiar projektu (brutto). Tło projektu musi dotykać tej linii

Bezpieczna strefa/wewnętrzny margines (wszystkie elementy, które nie mają zostać przycięte powinny znajdować się wewnątrz tej linii)

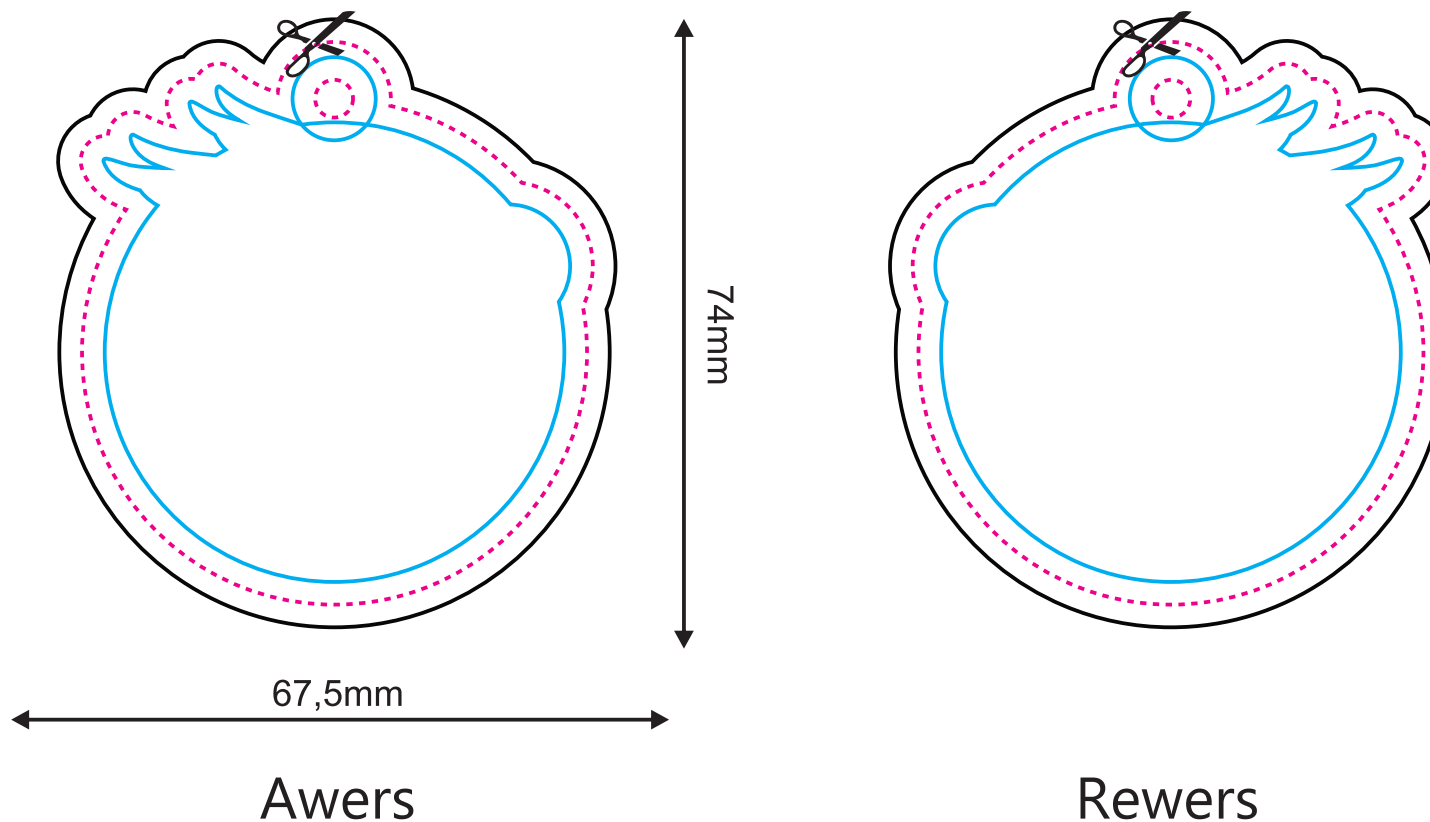
UWAGA:

Wizualizacja ma charakter podglądowy. Prosimy o dokładne sprawdzenie projektu pod względem treści, kolorów oraz tekstów.

Po zaakceptowaniu zlecenia nie bierzemy odpowiedzialności za błędy.

Możliwe przesunięcia grafiki (tolerancja +/- 1mm).




Nadruki po nasączeniu zapachem nieznacznie zmieniają kolor względem kolorystyki przedstawionej na wizualizacji projektu.



Projekt
Graficzny

1113

LEGENDA



Rozmiar projektu (netto). W tym miejscu Twoja praca zostanie przycięta. Linia cięcia i otworu na mocowanie (gumka/haczyk)

Rozmiar projektu (brutto). Tło projektu musi dotykać tej linii

Bezpieczna strefa/wewnętrzny margines (wszystkie elementy, które nie mają zostać przycięte powinny znajdować się wewnątrz tej linii)

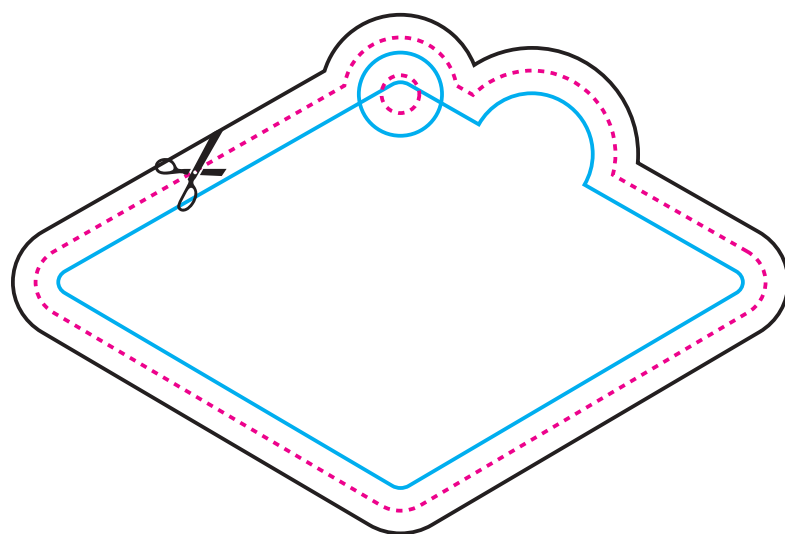
UWAGA:

Wizualizacja ma charakter podglądowy. Prosimy o dokładne sprawdzenie projektu pod względem treści, kolorów oraz tekstów.

Po zaakceptowaniu zlecenia nie bierzemy odpowiedzialności za błędy.

Możliwe przesunięcia grafiki (tolerancja +/- 1mm).

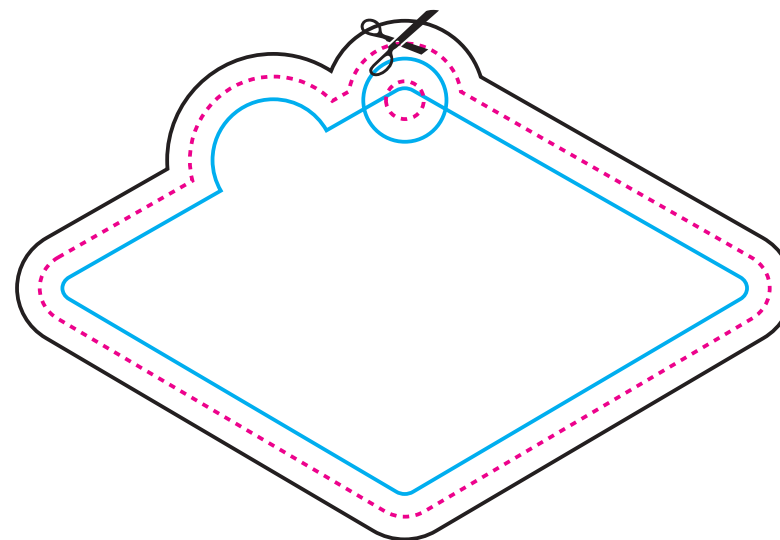
Nadruki po nasączeniu zapachem nieznacznie zmieniają kolor względem kolorystyki przedstawionej na wizualizacji projektu.



96,5mm

62,5mm

Awers





Rewers

Projekt
Graficzny

1114

LEGENDA



Rozmiar projektu (netto). W tym miejscu Twoja praca zostanie przycięta. Linia cięcia i otworu na mocowanie (gumka/haczyk)

Rozmiar projektu (brutto). Tło projektu musi dotykać tej linii

Bezpieczna strefa/wewnętrzny margines (wszystkie elementy, które nie mają zostać przycięte powinny znajdować się wewnątrz tej linii)

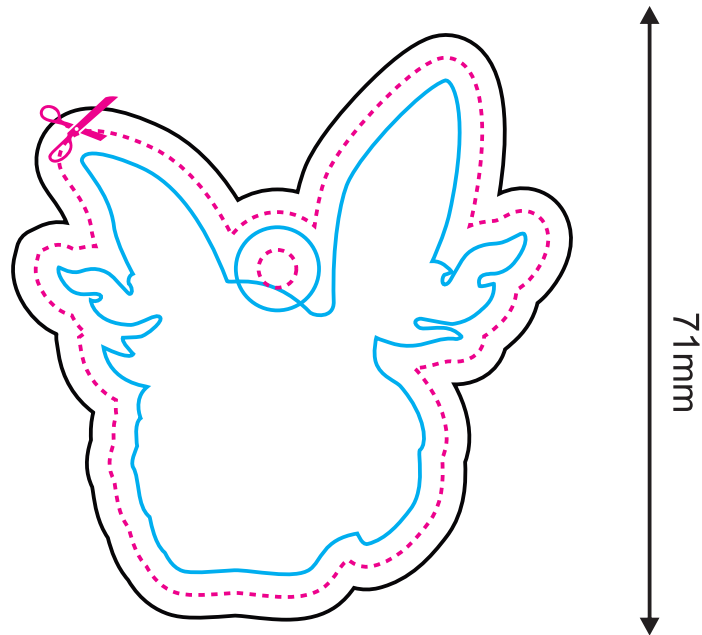
UWAGA:

Wizualizacja ma charakter podglądowy. Prosimy o dokładne sprawdzenie projektu pod względem treści, kolorów oraz tekstów.

Po zaakceptowaniu zlecenia nie bierzemy odpowiedzialności za błędy.

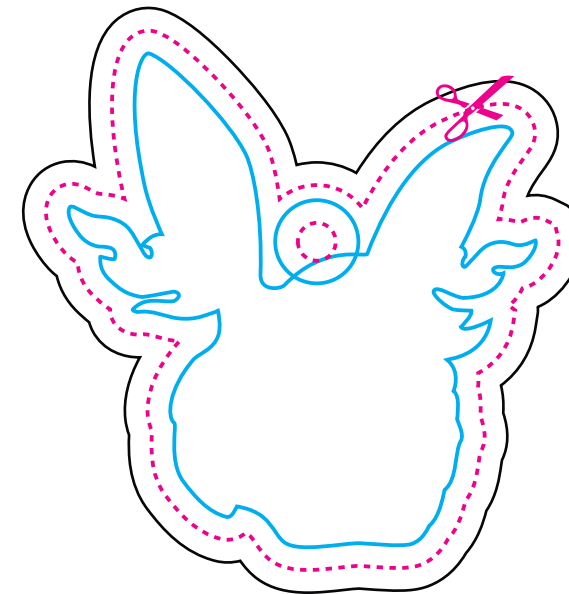
Możliwe przesunięcia grafiki (tolerancja +/- 1mm).

Nadruki po nasączeniu zapachem nieznacznie zmieniają kolor względem kolorystyki przedstawionej na wizualizacji projektu.



68mm

Awers





Rewers

Projekt
Graficzny

1115

LEGENDA



Rozmiar projektu (netto). W tym miejscu Twoja praca zostanie przycięta. Linia cięcia i otworu na mocowanie (gumka/haczyk)

Rozmiar projektu (brutto). Tło projektu musi dotykać tej linii

Bezpieczna strefa/wewnętrzny margines (wszystkie elementy, które nie mają zostać przycięte powinny znajdować się wewnątrz tej linii)

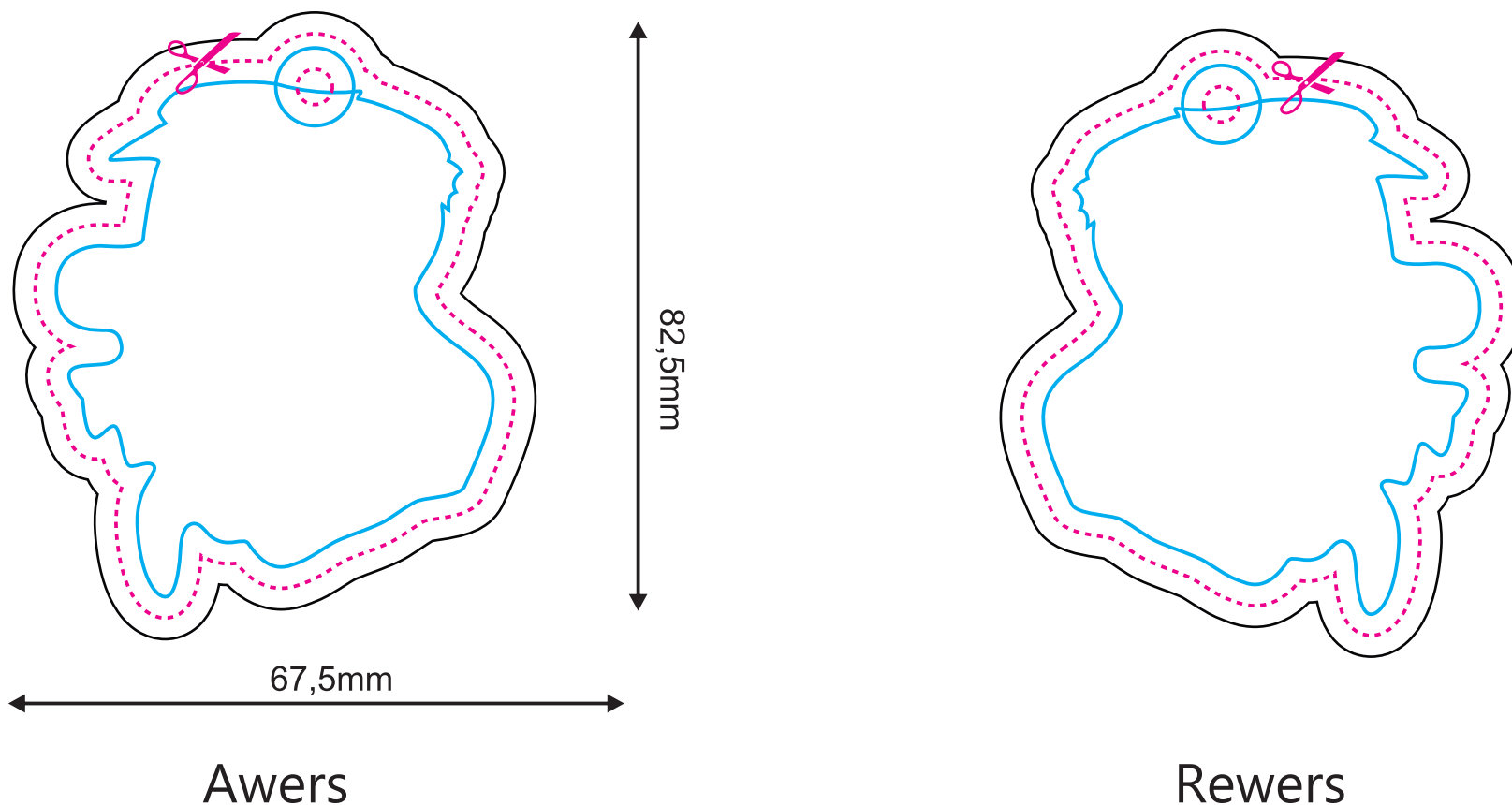
UWAGA:

Wizualizacja ma charakter podglądowy. Prosimy o dokładne sprawdzenie projektu pod względem treści, kolorów oraz tekstów.

Po zaakceptowaniu zlecenia nie bierzemy odpowiedzialności za błędy.

Możliwe przesunięcia grafiki (tolerancja +/- 1mm).



Nadruki po nasączeniu zapachem nieznacznie zmieniają kolor względem kolorystyki przedstawionej na wizualizacji projektu.



Projekt
Graficzny

1116

LEGENDA



Rozmiar projektu (netto). W tym miejscu Twoja praca zostanie przycięta. Linia cięcia i otworu na mocowanie (gumka/haczyk)

Rozmiar projektu (brutto). Tło projektu musi dotykać tej linii

Bezpieczna strefa/wewnętrzny margines (wszystkie elementy, które nie mają zostać przycięte powinny znajdować się wewnątrz tej linii)

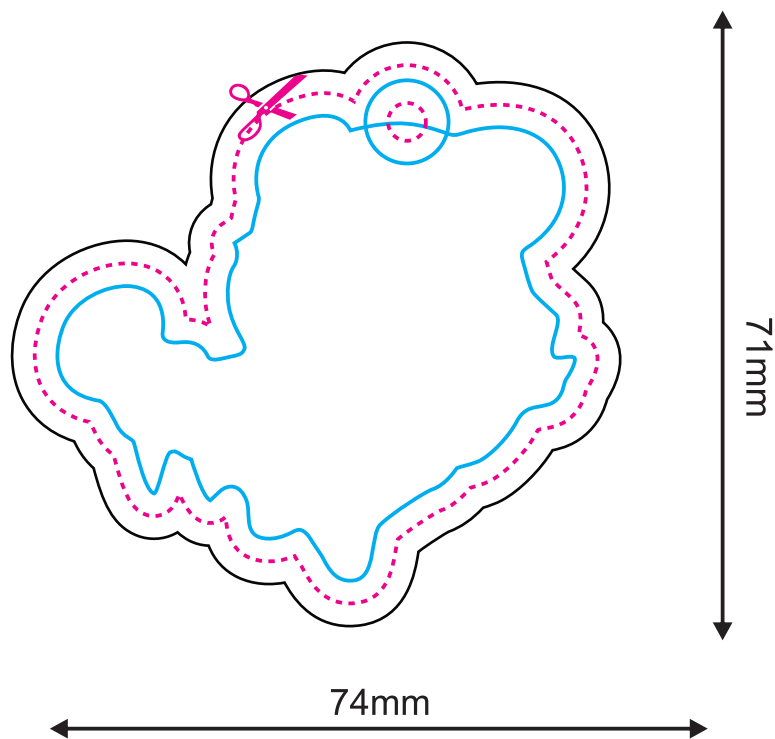
UWAGA:

Wizualizacja ma charakter podglądowy. Prosimy o dokładne sprawdzenie projektu pod względem treści, kolorów oraz tekstów.

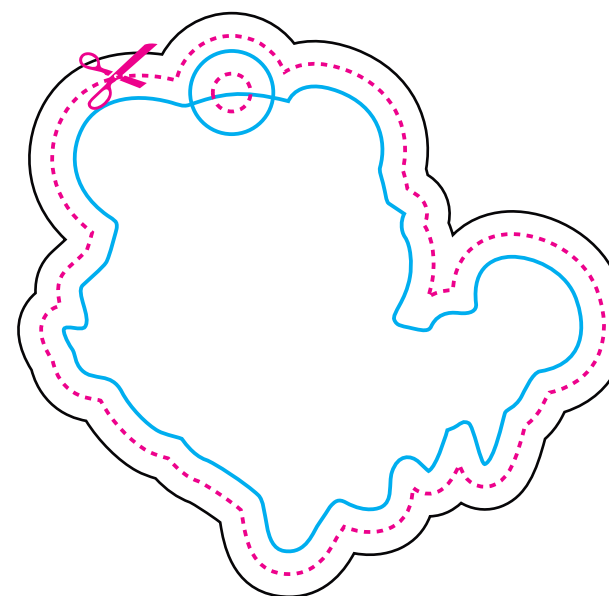
Po zaakceptowaniu zlecenia nie bierzemy odpowiedzialności za błędy.

Możliwe przesunięcia grafiki (tolerancja +/- 1mm).

Nadruki po nasączeniu zapachem nieznacznie zmieniają kolor względem kolorystyki przedstawionej na wizualizacji projektu.



Awers






Rewers

Projekt
Graficzny

1117

LEGENDA



Rozmiar projektu (netto). W tym miejscu Twoja praca zostanie przycięta. Linia cięcia i otworu na mocowanie (gumka/haczyk)

Rozmiar projektu (brutto). Tło projektu musi dotykać tej linii

Bezpieczna strefa/wewnętrzny margines (wszystkie elementy, które nie mają zostać przycięte powinny znajdować się wewnątrz tej linii)

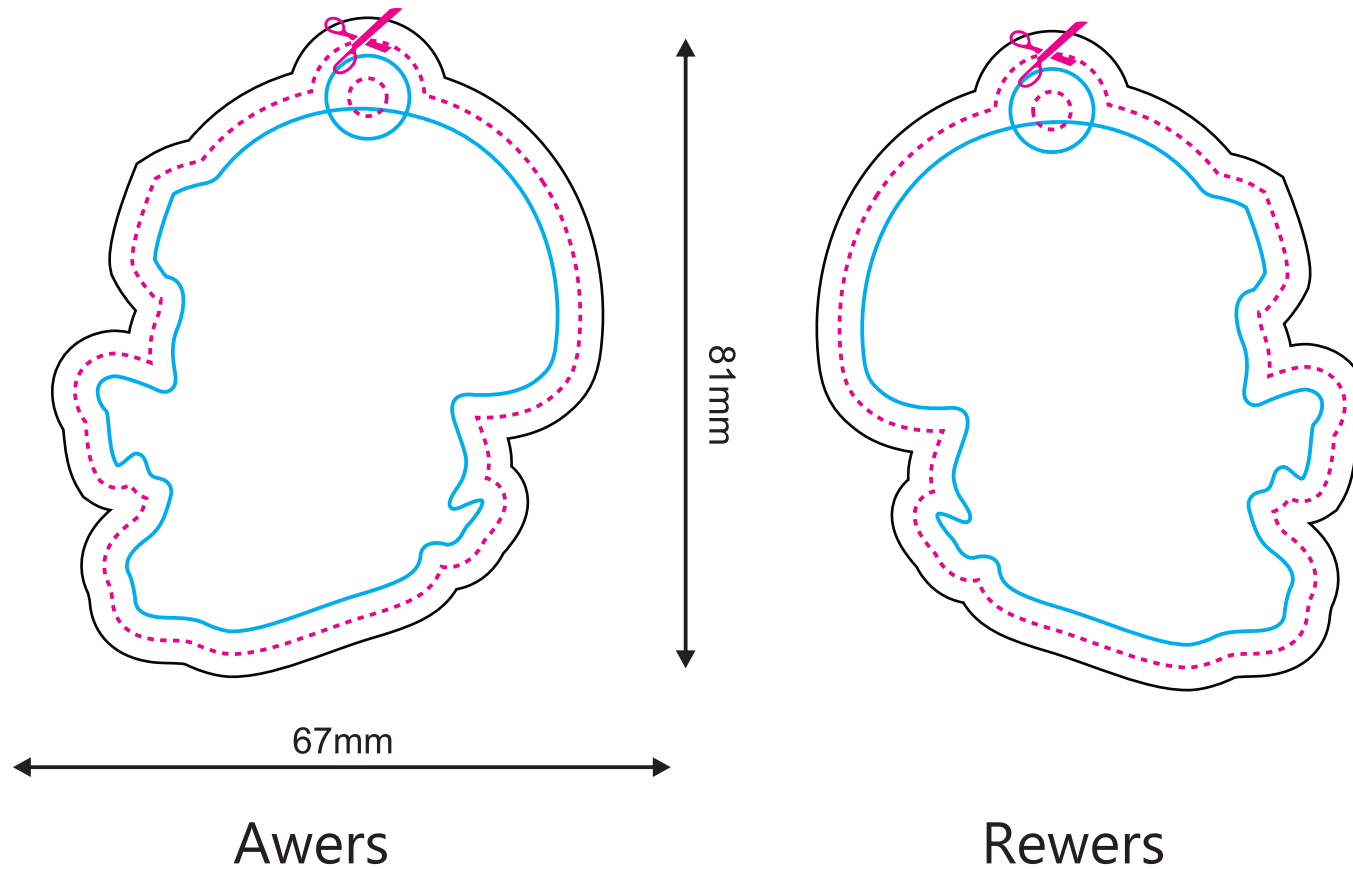
UWAGA:

Wizualizacja ma charakter podglądowy. Prosimy o dokładne sprawdzenie projektu pod względem treści, kolorów oraz tekstów.

Po zaakceptowaniu zlecenia nie bierzemy odpowiedzialności za błędy.

Możliwe przesunięcia grafiki (tolerancja +/- 1mm).



Nadruki po nasączeniu zapachem nieznacznie zmieniają kolor względem kolorystyki przedstawionej na wizualizacji projektu.



Projekt
Graficzny

1118

LEGENDA



Rozmiar projektu (netto). W tym miejscu Twoja praca zostanie przycięta. Linia cięcia i otworu na mocowanie (gumka/haczyk)

Rozmiar projektu (brutto). Tło projektu musi dotykać tej linii

Bezpieczna strefa/wewnętrzny margines (wszystkie elementy, które nie mają zostać przycięte powinny znajdować się wewnątrz tej linii)

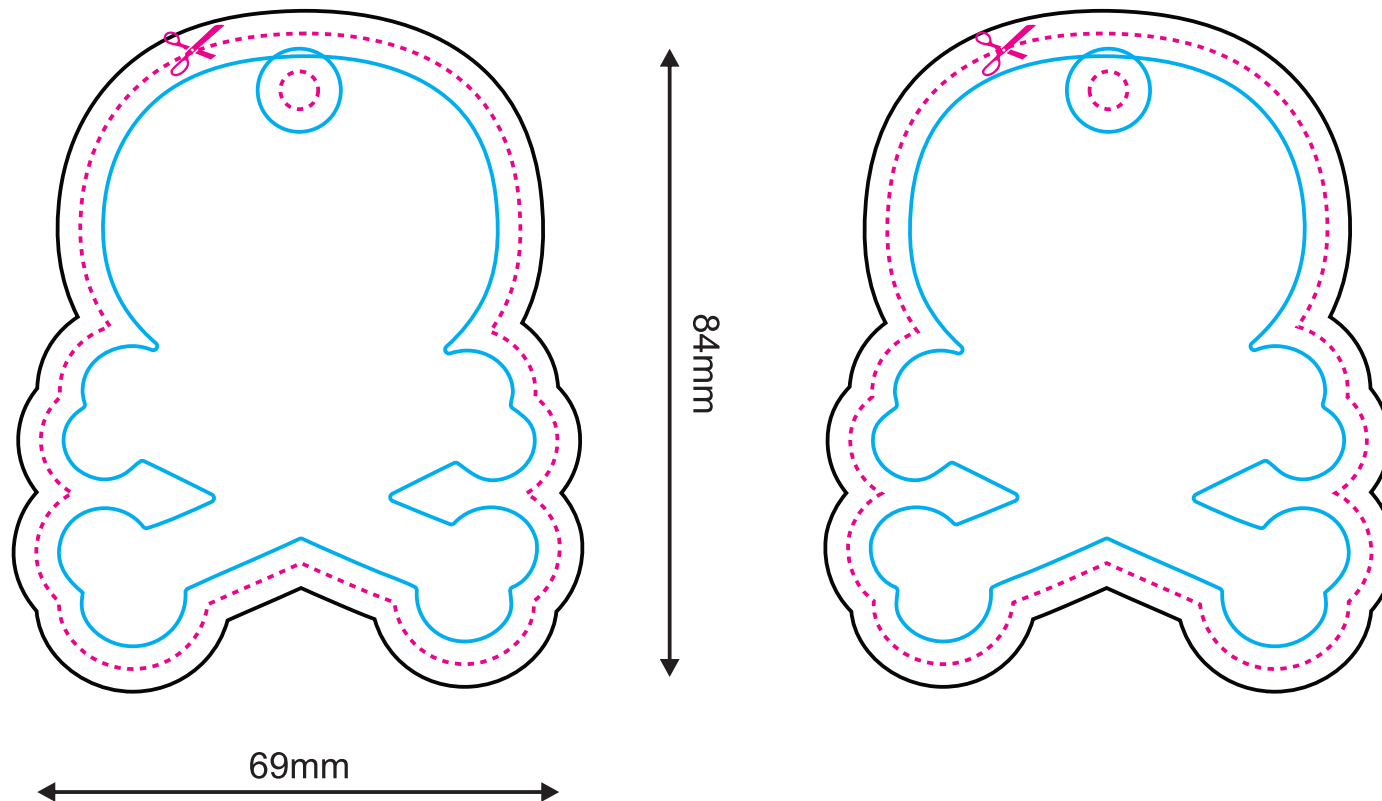
UWAGA:

Wizualizacja ma charakter podglądowy. Prosimy o dokładne sprawdzenie projektu pod względem treści, kolorów oraz tekstów.

Po zaakceptowaniu zlecenia nie bierzemy odpowiedzialności za błędy.

Możliwe przesunięcia grafiki (tolerancja +/- 1mm).

Nadruki po nasączeniu zapachem nieznacznie zmieniają kolor względem kolorystyki przedstawionej na wizualizacji projektu.





Awers

Rewers

Projekt
Graficzny

1119

LEGENDA



Rozmiar projektu (netto). W tym miejscu Twoja praca zostanie przycięta. Linia cięcia i otworu na mocowanie (gumka/haczyk)

Rozmiar projektu (brutto). Tło projektu musi dotykać tej linii

Bezpieczna strefa/wewnętrzny margines (wszystkie elementy, które nie mają zostać przycięte powinny znajdować się wewnątrz tej linii)

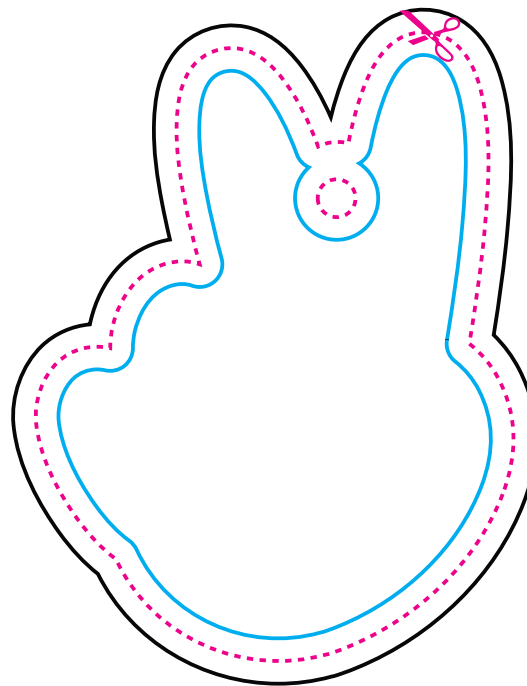
UWAGA:

Wizualizacja ma charakter podglądowy. Prosimy o dokładne sprawdzenie projektu pod względem treści, kolorów oraz tekstów.

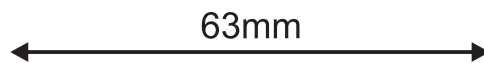
Po zaakceptowaniu zlecenia nie bierzemy odpowiedzialności za błędy.

Możliwe przesunięcia grafiki (tolerancja +/- 1mm).

Nadruki po nasączeniu zapachem nieznacznie zmieniają kolor względem kolorystyki przedstawionej na wizualizacji projektu.

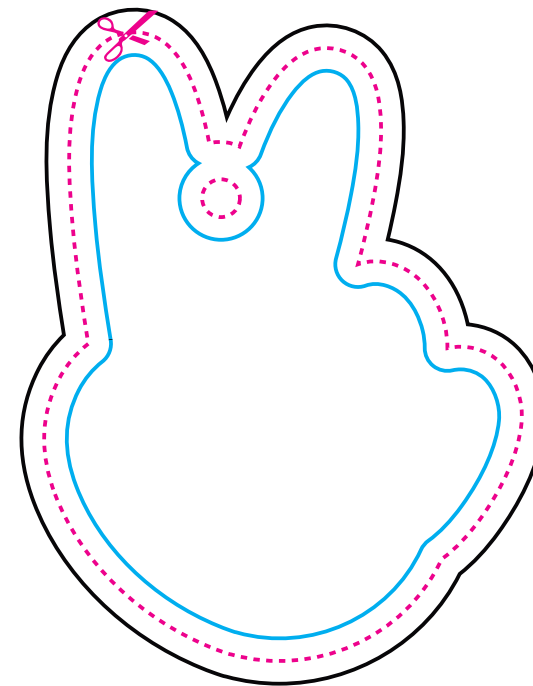


83mm



63mm

Awers






Rewers

Projekt
Graficzny

1120

LEGENDA



Rozmiar projektu (netto). W tym miejscu Twoja praca zostanie przycięta. Linia cięcia i otworu na mocowanie (gumka/haczyk)

Rozmiar projektu (brutto). Tło projektu musi dotykać tej linii

Bezpieczna strefa/wewnętrzny margines (wszystkie elementy, które nie mają zostać przycięte powinny znajdować się wewnątrz tej linii)

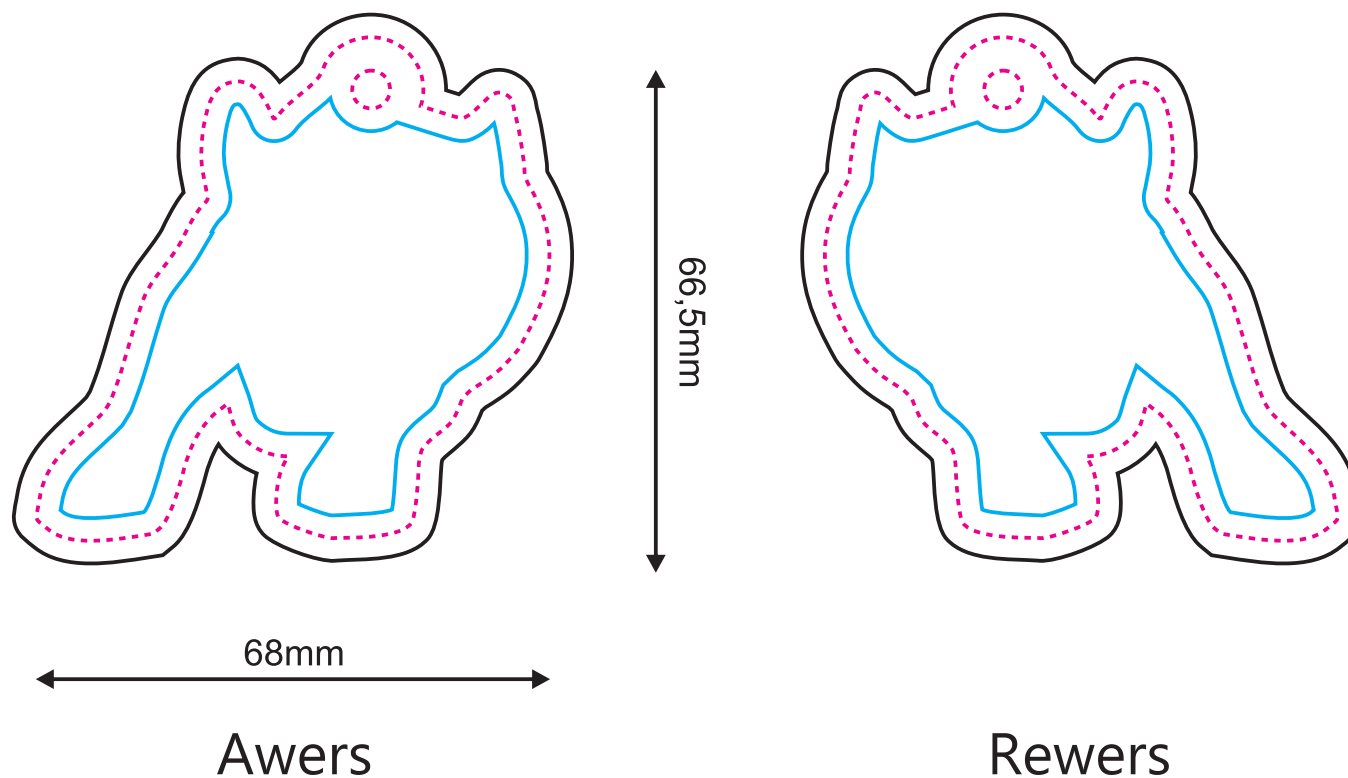
UWAGA:

Wizualizacja ma charakter podglądowy. Prosimy o dokładne sprawdzenie projektu pod względem treści, kolorów oraz tekstów.

Po zaakceptowaniu zlecenia nie bierzemy odpowiedzialności za błędy.

Możliwe przesunięcia grafiki (tolerancja +/- 1mm).



Nadruki po nasączeniu zapachem nieznacznie zmieniają kolor względem kolorystyki przedstawionej na wizualizacji projektu.



Projekt
Graficzny

1121

LEGENDA



Rozmiar projektu (netto). W tym miejscu Twoja praca zostanie przycięta. Linia cięcia i otworu na mocowanie (gumka/haczyk)

Rozmiar projektu (brutto). Tło projektu musi dotykać tej linii

Bezpieczna strefa/wewnętrzny margines (wszystkie elementy, które nie mają zostać przycięte powinny znajdować się wewnątrz tej linii)

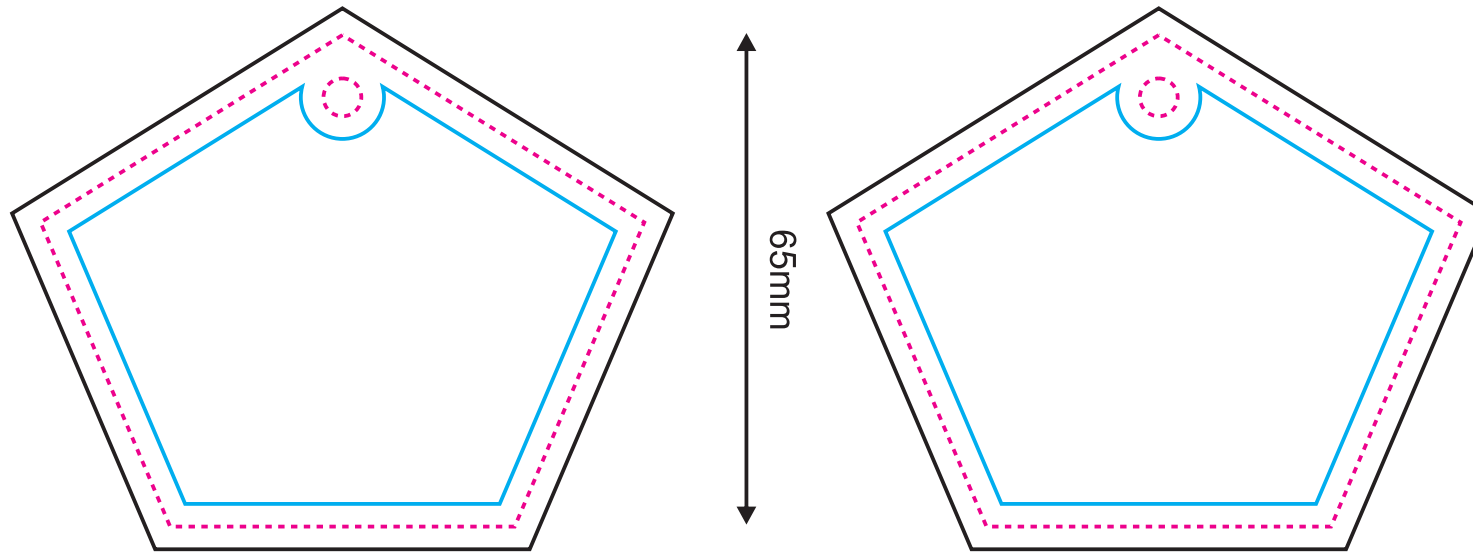
UWAGA:

Wizualizacja ma charakter podglądowy. Prosimy o dokładne sprawdzenie projektu pod względem treści, kolorów oraz tekstów.

Po zaakceptowaniu zlecenia nie bierzemy odpowiedzialności za błędy.

Możliwe przesunięcia grafiki (tolerancja +/- 1mm).

Nadruki po nasączeniu zapachem nieznacznie zmieniają kolor względem kolorystyki przedstawionej na wizualizacji projektu.





Awers

Rewers

Projekt
Graficzny

1122

LEGENDA



Rozmiar projektu (netto). W tym miejscu Twoja praca zostanie przycięta. Linia cięcia i otworu na mocowanie (gumka/haczyk)

Rozmiar projektu (brutto). Tło projektu musi dotykać tej linii

Bezpieczna strefa/wewnętrzny margines (wszystkie elementy, które nie mają zostać przycięte powinny znajdować się wewnątrz tej linii)

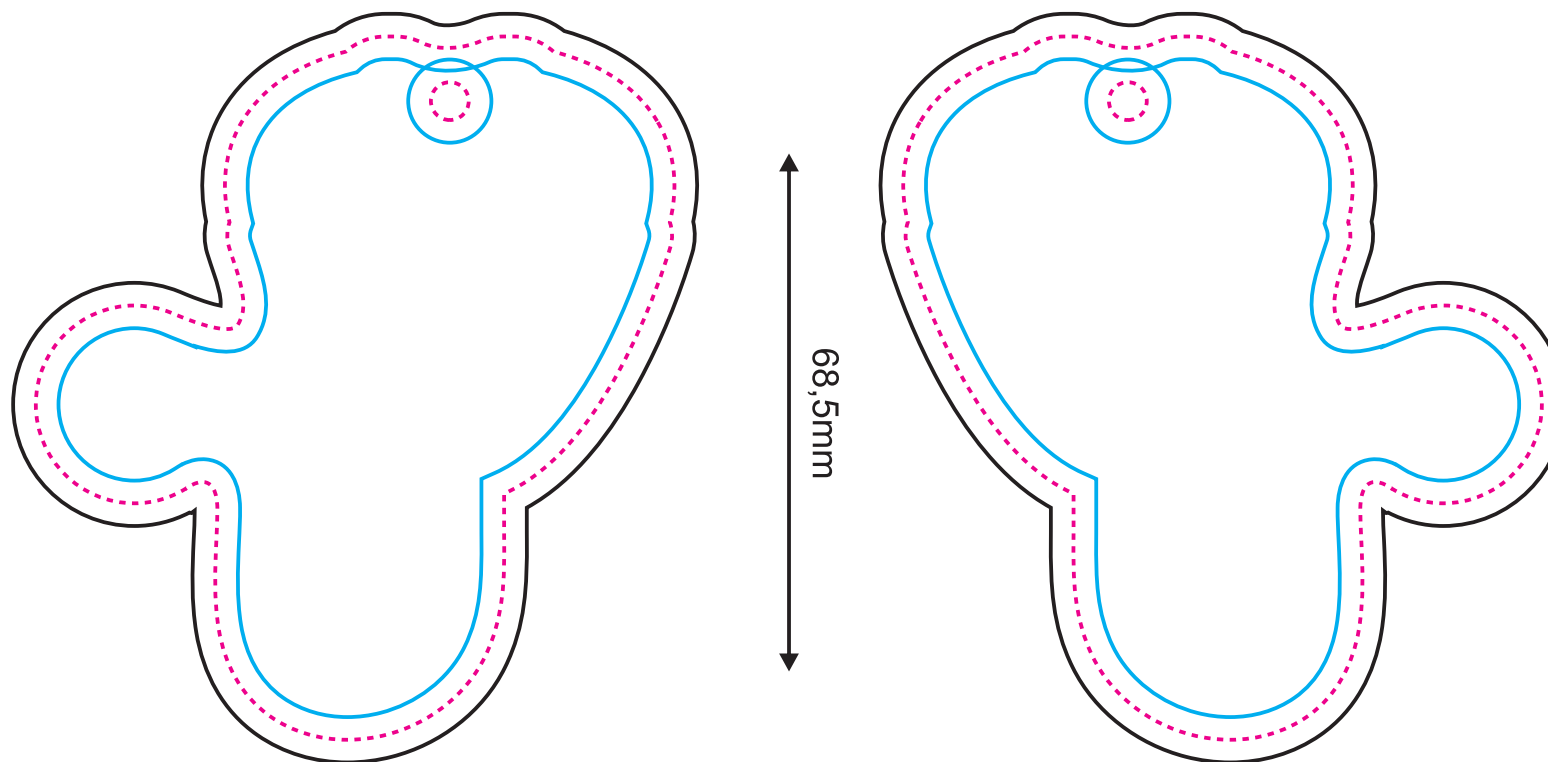
UWAGA:

Wizualizacja ma charakter podglądowy. Prosimy o dokładne sprawdzenie projektu pod względem treści, kolorów oraz tekstów.

Po zaakceptowaniu zlecenia nie bierzemy odpowiedzialności za błędy.

Możliwe przesunięcia grafiki (tolerancja +/- 1mm).

Nadruki po nasączeniu zapachem nieznacznie zmieniają kolor względem kolorystyki przedstawionej na wizualizacji projektu.



84,5mm

Awers

68,5mm



Rewers

Projekt
Graficzny

BIG
size

1123

LEGENDA



Rozmiar projektu (netto). W tym miejscu Twoja praca zostanie przycięta. Linia cięcia i otworu na mocowanie (gumka/haczyk)

Rozmiar projektu (brutto). Tło projektu musi dotykać tej linii

Bezpieczna strefa/wewnętrzny margines (wszystkie elementy, które nie mają zostać przycięte powinny znajdować się wewnątrz tej linii)

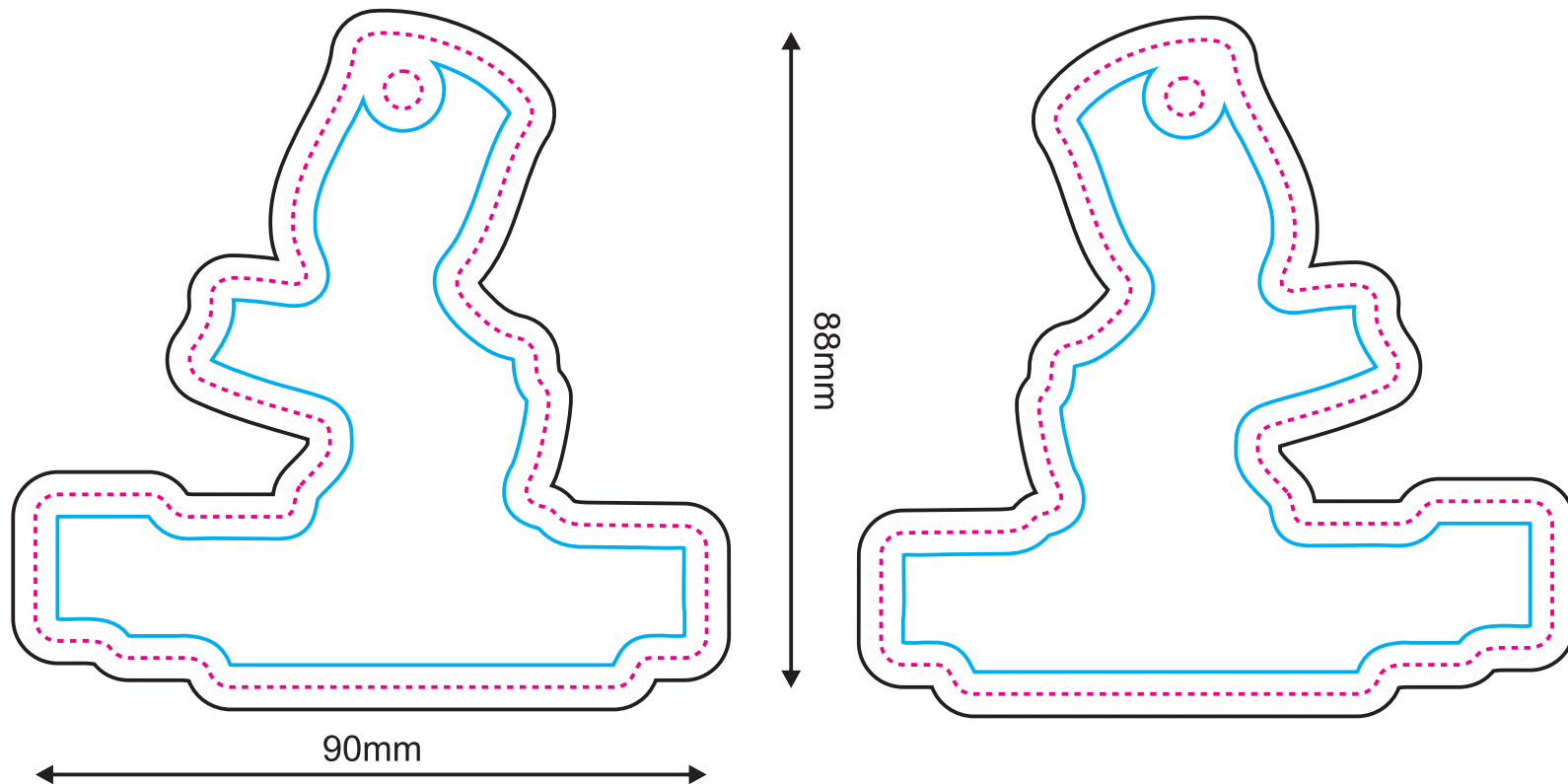
UWAGA:

Wizualizacja ma charakter podglądowy. Prosimy o dokładne sprawdzenie projektu pod względem treści, kolorów oraz tekstów.

Po zaakceptowaniu zlecenia nie bierzemy odpowiedzialności za błędy.

Możliwe przesunięcia grafiki (tolerancja +/- 1mm).

Nadruki po nasączeniu zapachem nieznacznie zmieniają kolor względem kolorystyki przedstawionej na wizualizacji projektu.




Awers

Rewers

Projekt
Graficzny

1124

LEGENDA



Rozmiar projektu (netto). W tym miejscu Twoja praca zostanie przycięta. Linia cięcia i otworu na mocowanie (gumka/haczyk)

Rozmiar projektu (brutto). Tło projektu musi dotykać tej linii

Bezpieczna strefa/wewnętrzny margines (wszystkie elementy, które nie mają zostać przycięte powinny znajdować się wewnątrz tej linii)

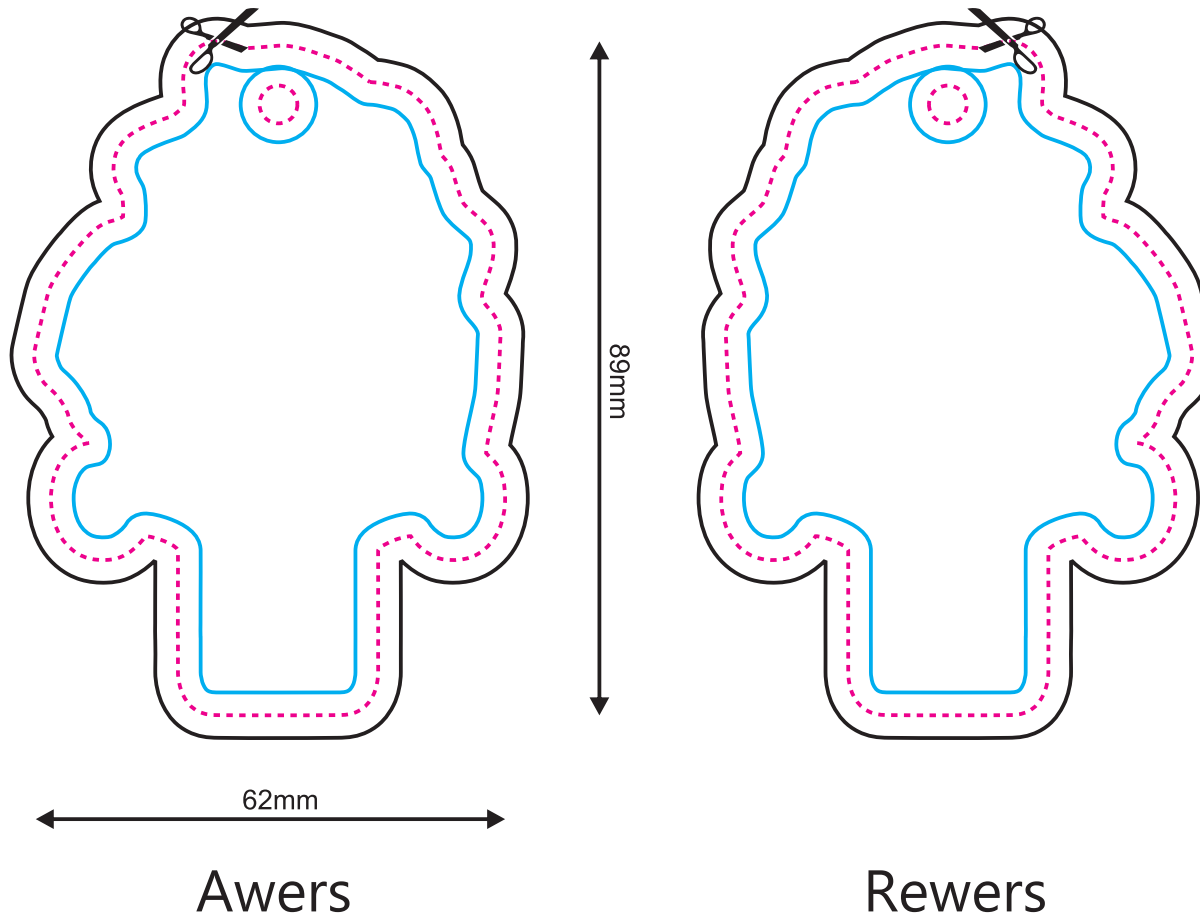
UWAGA:

Wizualizacja ma charakter podglądowy. Prosimy o dokładne sprawdzenie projektu pod względem treści, kolorów oraz tekstów.

Po zaakceptowaniu zlecenia nie bierzemy odpowiedzialności za błędy.

Możliwe przesunięcia grafiki (tolerancja +/- 1mm).


Nadruki po nasączeniu zapachem nieznacznie zmieniają kolor względem kolorystyki przedstawionej na wizualizacji projektu.



Projekt
Graficzny

1125

LEGENDA



Rozmiar projektu (netto). W tym miejscu Twoja praca zostanie przycięta. Linia cięcia i otworu na mocowanie (gumka/haczyk)

Rozmiar projektu (brutto). Tło projektu musi dotykać tej linii

Bezpieczna strefa/wewnętrzny margines (wszystkie elementy, które nie mają zostać przycięte powinny znajdować się wewnątrz tej linii)

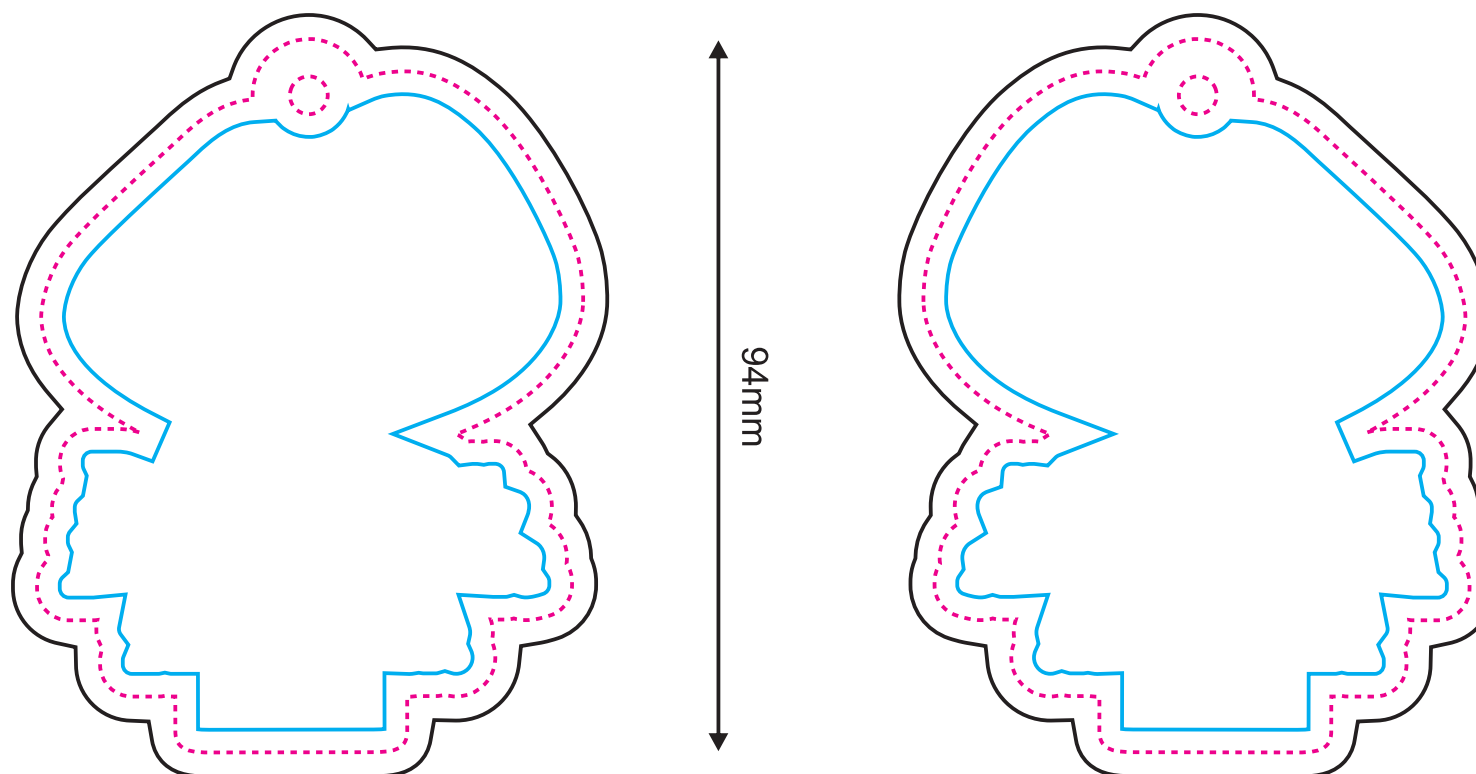
UWAGA:

Wizualizacja ma charakter podglądowy. Prosimy o dokładne sprawdzenie projektu pod względem treści, kolorów oraz tekstów.

Po zaakceptowaniu zlecenia nie bierzemy odpowiedzialności za błędy.

Możliwe przesunięcia grafiki (tolerancja +/- 1mm).

Nadruki po nasączeniu zapachem nieznacznie zmieniają kolor względem kolorystyki przedstawionej na wizualizacji projektu.



72mm

94mm

Awers



Rwers

Projekt
Graficzny

BIG
size

1126

LEGENDA



Rozmiar projektu (netto). W tym miejscu Twoja praca zostanie przycięta. Linia cięcia i otworu na mocowanie (gumka/haczyk)

Rozmiar projektu (brutto). Tło projektu musi dotykać tej linii

Bezpieczna strefa/wewnętrzny margines (wszystkie elementy, które nie mają zostać przycięte powinny znajdować się wewnątrz tej linii)

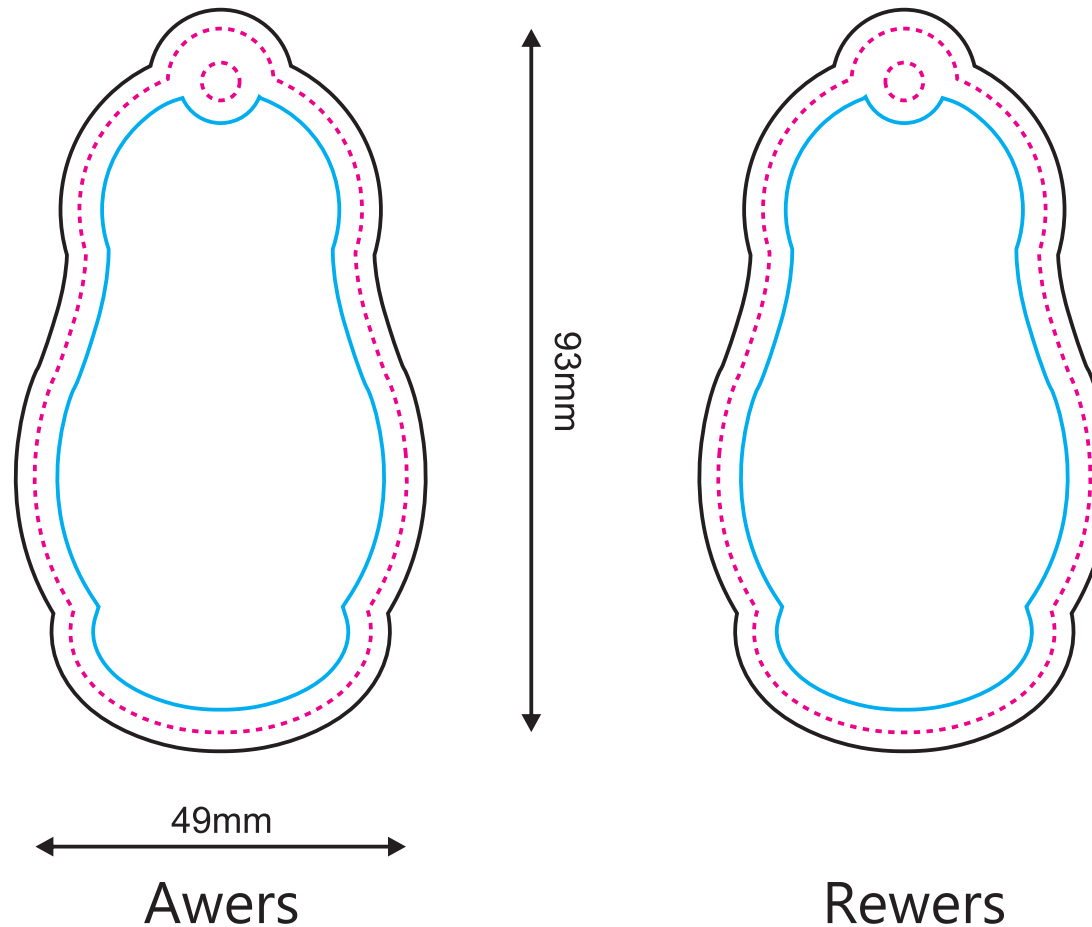
UWAGA:

Wizualizacja ma charakter podglądowy. Prosimy o dokładne sprawdzenie projektu pod względem treści, kolorów oraz tekstów.

Po zaakceptowaniu zlecenia nie bierzemy odpowiedzialności za błędy.

Możliwe przesunięcia grafiki (tolerancja +/- 1mm).



Nadruki po nasączeniu zapachem nieznacznie zmieniają kolor względem kolorystyki przedstawionej na wizualizacji projektu.



Projekt
Graficzny

1127

LEGENDA



Rozmiar projektu (netto). W tym miejscu Twoja praca zostanie przycięta. Linia cięcia i otworu na mocowanie (gumka/haczyk)

Rozmiar projektu (brutto). Tło projektu musi dotykać tej linii

Bezpieczna strefa/wewnętrzny margines (wszystkie elementy, które nie mają zostać przycięte powinny znajdować się wewnątrz tej linii)

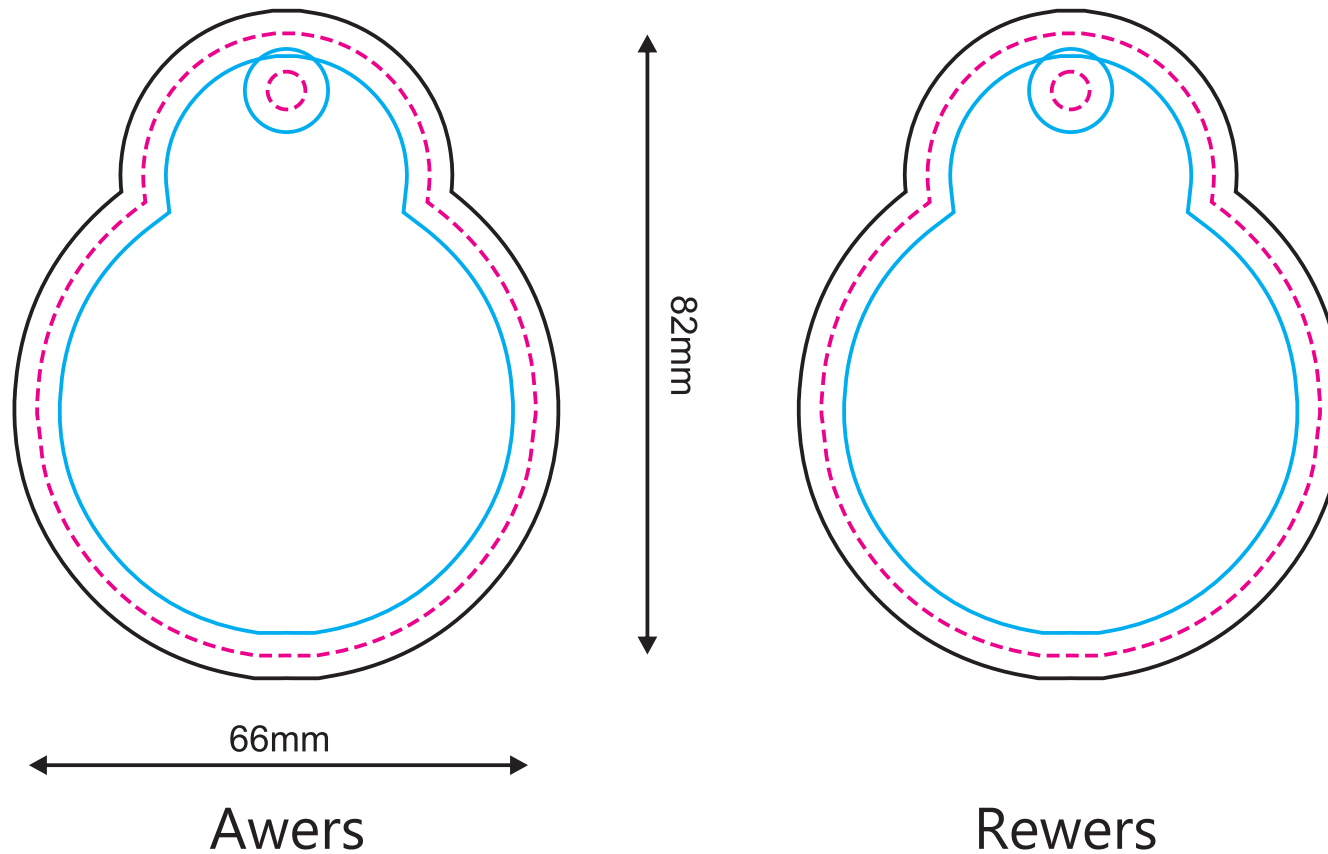
UWAGA:

Wizualizacja ma charakter podglądowy. Prosimy o dokładne sprawdzenie projektu pod względem treści, kolorów oraz tekstów.

Po zaakceptowaniu zlecenia nie bierzemy odpowiedzialności za błędy.

Możliwe przesunięcia grafiki (tolerancja +/- 1mm).




Nadruki po nasączeniu zapachem nieznacznie zmieniają kolor względem kolorystyki przedstawionej na wizualizacji projektu.



Projekt
Graficzny

1128

LEGENDA



Rozmiar projektu (netto). W tym miejscu Twoja praca zostanie przycięta. Linia cięcia i otworu na mocowanie (gumka/haczyk)

Rozmiar projektu (brutto). Tło projektu musi dotykać tej linii

Bezpieczna strefa/wewnętrzny margines (wszystkie elementy, które nie mają zostać przycięte powinny znajdować się wewnątrz tej linii)

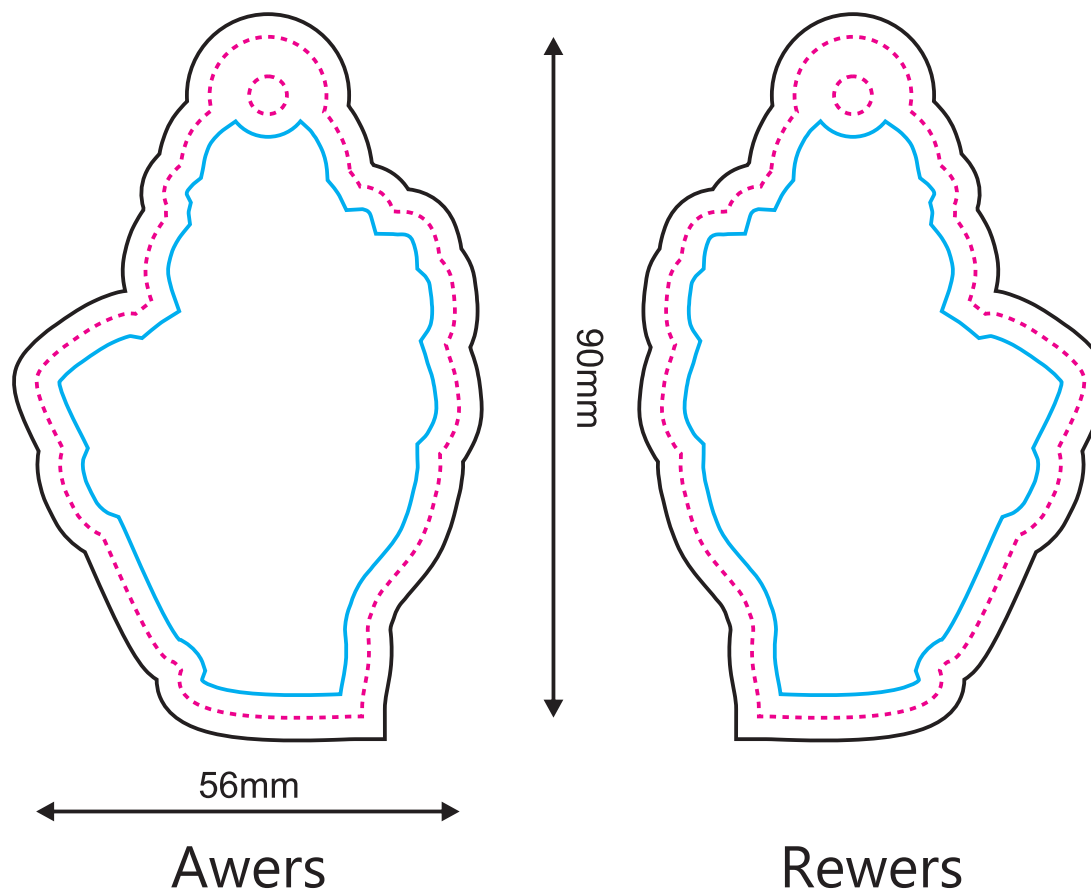
UWAGA:

Wizualizacja ma charakter podglądowy. Prosimy o dokładne sprawdzenie projektu pod względem treści, kolorów oraz tekstów.

Po zaakceptowaniu zlecenia nie bierzemy odpowiedzialności za błędy.

Możliwe przesunięcia grafiki (tolerancja +/- 1mm).




Nadruki po nasączeniu zapachem nieznacznie zmieniają kolor względem kolorystyki przedstawionej na wizualizacji projektu.



Projekt
Graficzny

1129

LEGENDA



Rozmiar projektu (netto). W tym miejscu Twoja praca zostanie przycięta. Linia cięcia i otworu na mocowanie (gumka/haczyk)

Rozmiar projektu (brutto). Tło projektu musi dotykać tej linii

Bezpieczna strefa/wewnętrzny margines (wszystkie elementy, które nie mają zostać przycięte powinny znajdować się wewnątrz tej linii)

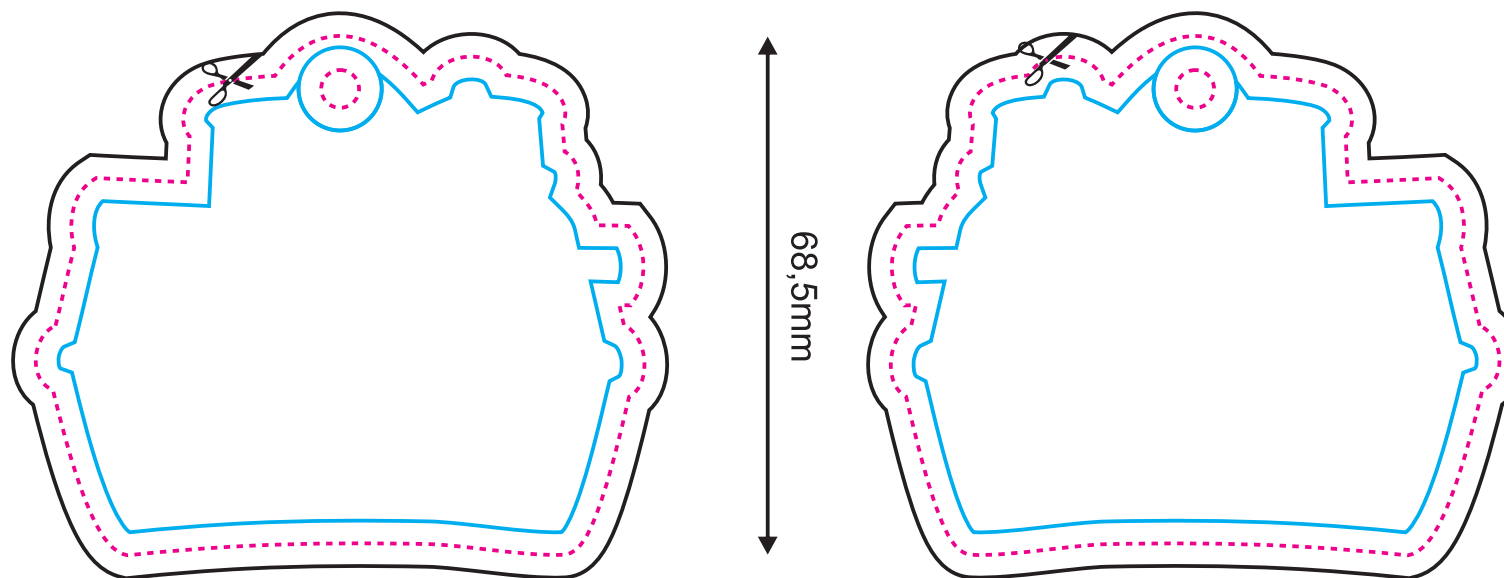
UWAGA:

Wizualizacja ma charakter podglądowy. Prosimy o dokładne sprawdzenie projektu pod względem treści, kolorów oraz tekstów.

Po zaakceptowaniu zlecenia nie bierzemy odpowiedzialności za błędy.

Możliwe przesunięcia grafiki (tolerancja +/- 1mm).

Nadruki po nasączeniu zapachem nieznacznie zmieniają kolor względem kolorystyki przedstawionej na wizualizacji projektu.





Awers

Rewers

Projekt
Graficzny

1130

LEGENDA



Rozmiar projektu (netto). W tym miejscu Twoja praca zostanie przycięta. Linia cięcia i otworu na mocowanie (gumka/haczyk)

Rozmiar projektu (brutto). Tło projektu musi dotykać tej linii

Bezpieczna strefa/wewnętrzny margines (wszystkie elementy, które nie mają zostać przycięte powinny znajdować się wewnątrz tej linii)

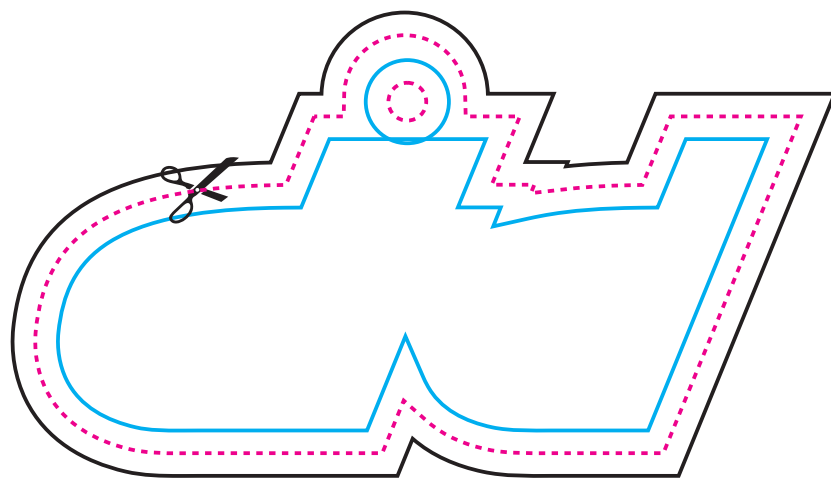
UWAGA:

Wizualizacja ma charakter podglądowy. Prosimy o dokładne sprawdzenie projektu pod względem treści, kolorów oraz tekstów.

Po zaakceptowaniu zlecenia nie bierzemy odpowiedzialności za błędy.

Możliwe przesunięcia grafiki (tolerancja +/- 1mm).

Nadruki po nasączeniu zapachem nieznacznie zmieniają kolor względem kolorystyki przedstawionej na wizualizacji projektu.

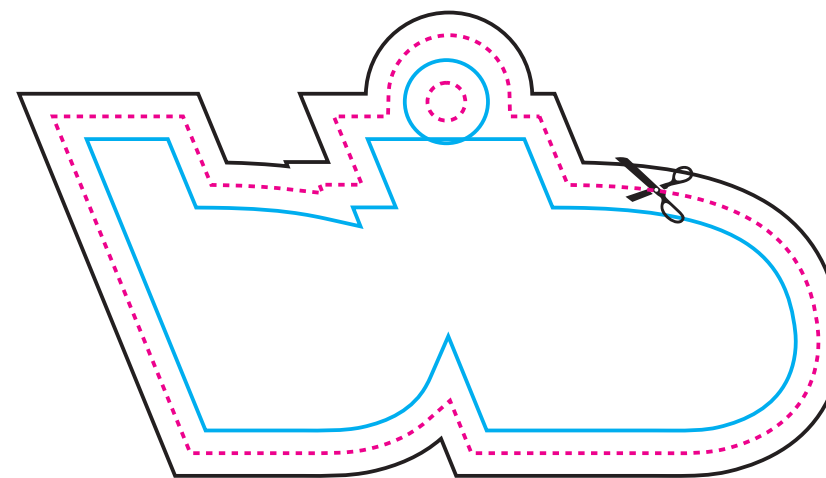


101mm

Awers



55mm





Rewers

Projekt
Graficzny

1131

LEGENDA



Rozmiar projektu (netto). W tym miejscu Twoja praca zostanie przycięta. Linia cięcia i otworu na mocowanie (gumka/haczyk)

Rozmiar projektu (brutto). Tło projektu musi dotykać tej linii

Bezpieczna strefa/wewnętrzny margines (wszystkie elementy, które nie mają zostać przycięte powinny znajdować się wewnątrz tej linii)

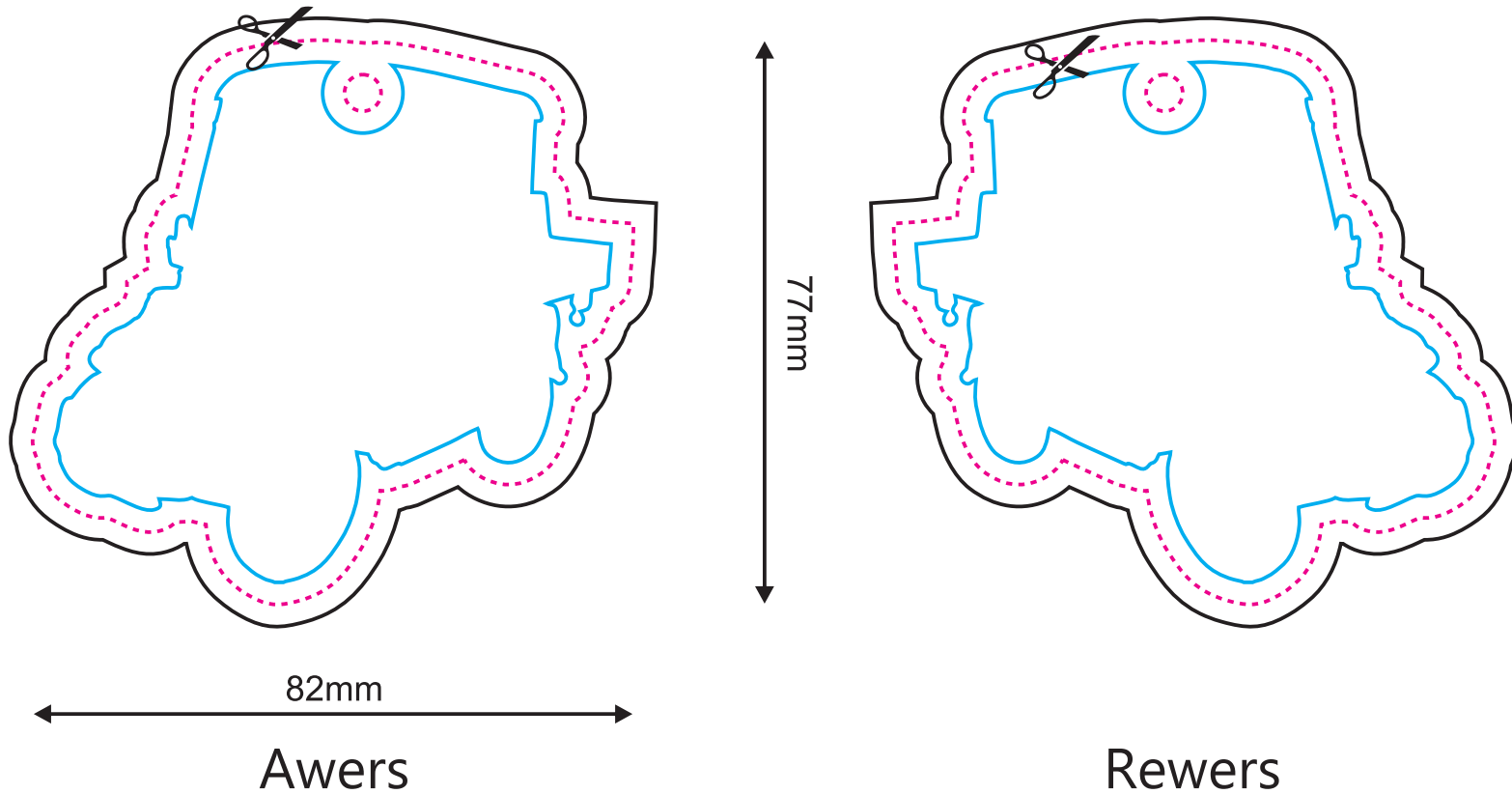
UWAGA:

Wizualizacja ma charakter podglądowy. Prosimy o dokładne sprawdzenie projektu pod względem treści, kolorów oraz tekstów.

Po zaakceptowaniu zlecenia nie bierzemy odpowiedzialności za błędy.

Możliwe przesunięcia grafiki (tolerancja +/- 1mm).



Nadruki po nasączeniu zapachem nieznacznie zmieniają kolor względem kolorystyki przedstawionej na wizualizacji projektu.



Projekt
Graficzny

1132

LEGENDA



Rozmiar projektu (netto). W tym miejscu Twoja praca zostanie przycięta. Linia cięcia i otworu na mocowanie (gumka/haczyk)

Rozmiar projektu (brutto). Tło projektu musi dotykać tej linii

Bezpieczna strefa/wewnętrzny margines (wszystkie elementy, które nie mają zostać przycięte powinny znajdować się wewnątrz tej linii)

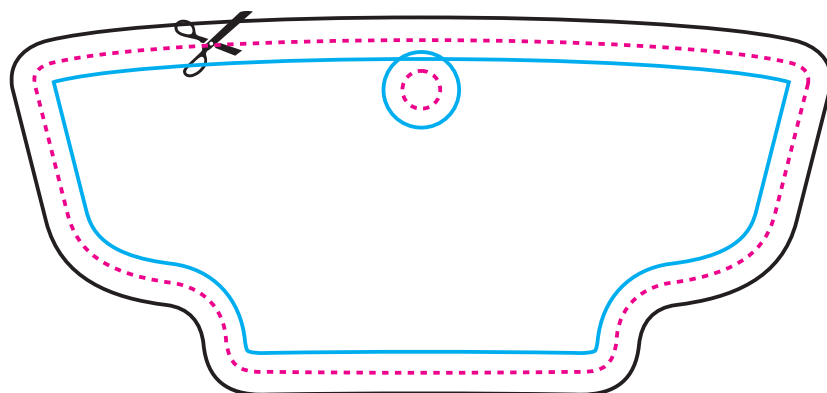
UWAGA:

Wizualizacja ma charakter podglądowy. Prosimy o dokładne sprawdzenie projektu pod względem treści, kolorów oraz tekstów.

Po zaakceptowaniu zlecenia nie bierzemy odpowiedzialności za błędy.

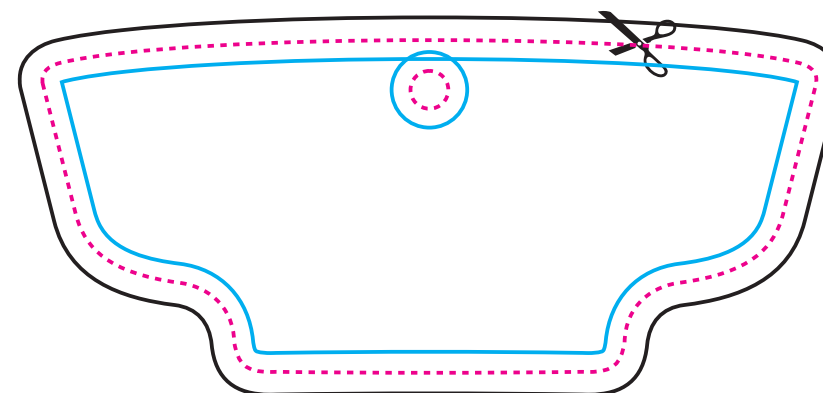
Możliwe przesunięcia grafiki (tolerancja +/- 1mm).

Nadruki po nasączeniu zapachem nieznacznie zmieniają kolor względem kolorystyki przedstawionej na wizualizacji projektu.



102mm

Awers






Rewers

Projekt
Graficzny

1133

LEGENDA



Rozmiar projektu (netto). W tym miejscu Twoja praca zostanie przycięta. Linia cięcia i otworu na mocowanie (gumka/haczyk)

Rozmiar projektu (brutto). Tło projektu musi dotykać tej linii

Bezpieczna strefa/wewnętrzny margines (wszystkie elementy, które nie mają zostać przycięte powinny znajdować się wewnątrz tej linii)

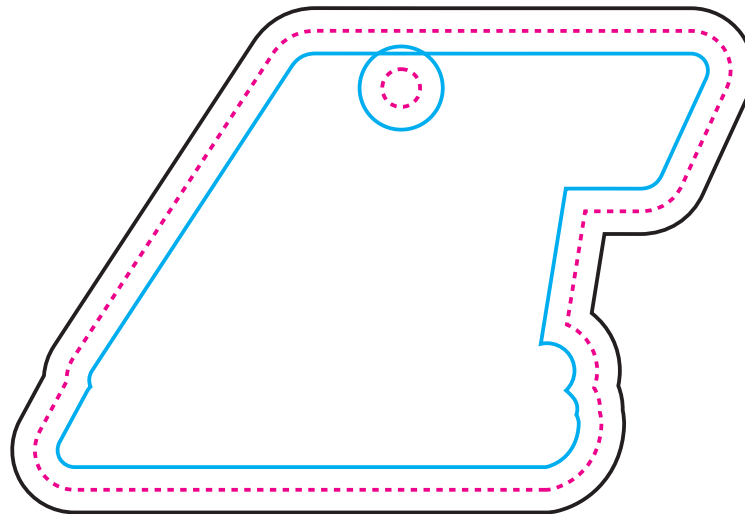
UWAGA:

Wizualizacja ma charakter podglądowy. Prosimy o dokładne sprawdzenie projektu pod względem treści, kolorów oraz tekstów.

Po zaakceptowaniu zlecenia nie bierzemy odpowiedzialności za błędy.

Możliwe przesunięcia grafiki (tolerancja +/- 1mm).

Nadruki po nasączeniu zapachem nieznacznie zmieniają kolor względem kolorystyki przedstawionej na wizualizacji projektu.

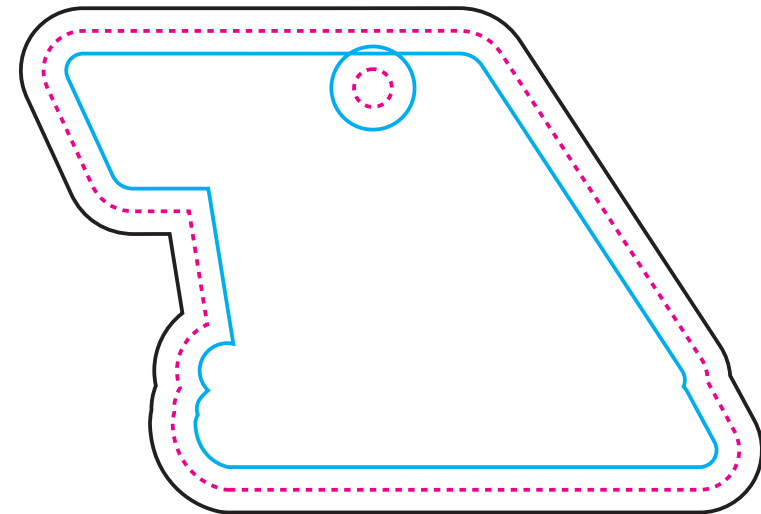


92mm

Awers



61mm




Rewers

Projekt
Graficzny

1134

LEGENDA



Rozmiar projektu (netto). W tym miejscu Twoja praca zostanie przycięta. Linia cięcia i otworu na mocowanie (gumka/haczyk)

Rozmiar projektu (brutto). Tło projektu musi dotykać tej linii

Bezpieczna strefa/wewnętrzny margines (wszystkie elementy, które nie mają zostać przycięte powinny znajdować się wewnątrz tej linii)

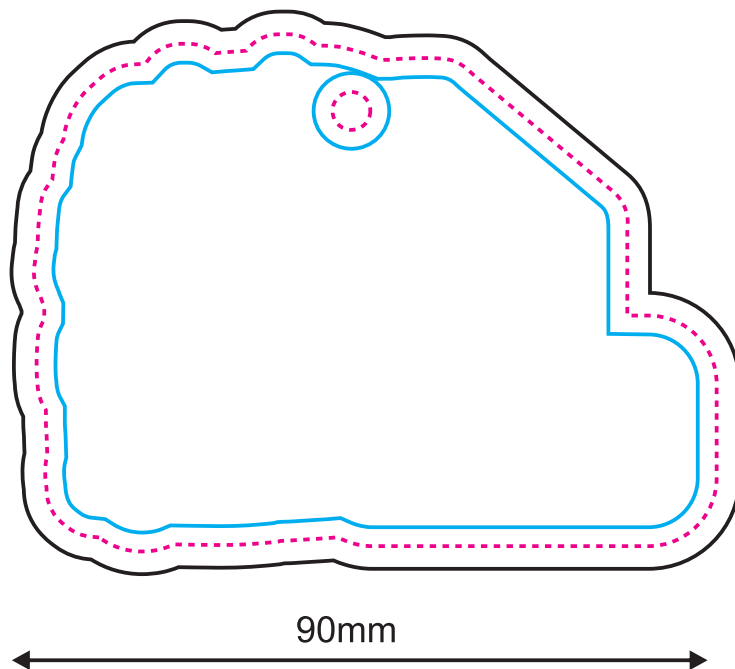
UWAGA:

Wizualizacja ma charakter podglądowy. Prosimy o dokładne sprawdzenie projektu pod względem treści, kolorów oraz tekstów.

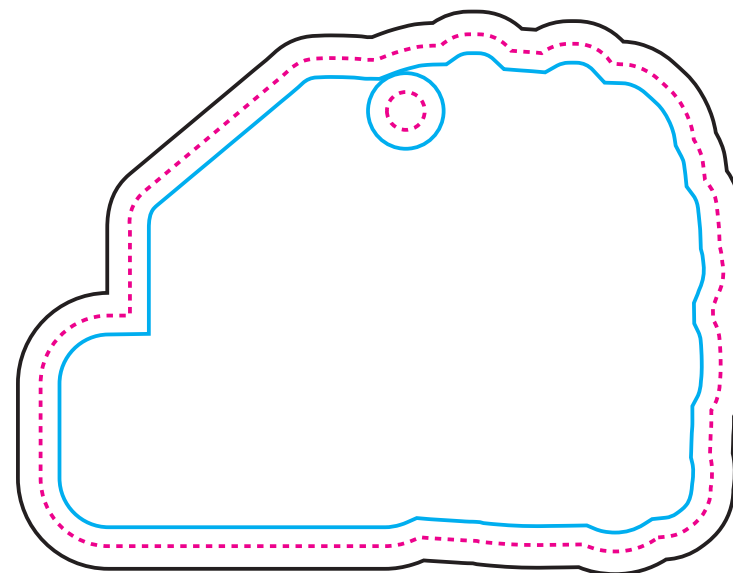
Po zaakceptowaniu zlecenia nie bierzemy odpowiedzialności za błędy.

Możliwe przesunięcia grafiki (tolerancja +/- 1mm).

Nadruki po nasączeniu zapachem nieznacznie zmieniają kolor względem kolorystyki przedstawionej na wizualizacji projektu.



Awers





Rewers

Projekt
Graficzny

1135

LEGENDA



Rozmiar projektu (netto). W tym miejscu Twoja praca zostanie przycięta. Linia cięcia i otworu na mocowanie (gumka/haczyk)

Rozmiar projektu (brutto). Tło projektu musi dotykać tej linii

Bezpieczna strefa/wewnętrzny margines (wszystkie elementy, które nie mają zostać przycięte powinny znajdować się wewnątrz tej linii)

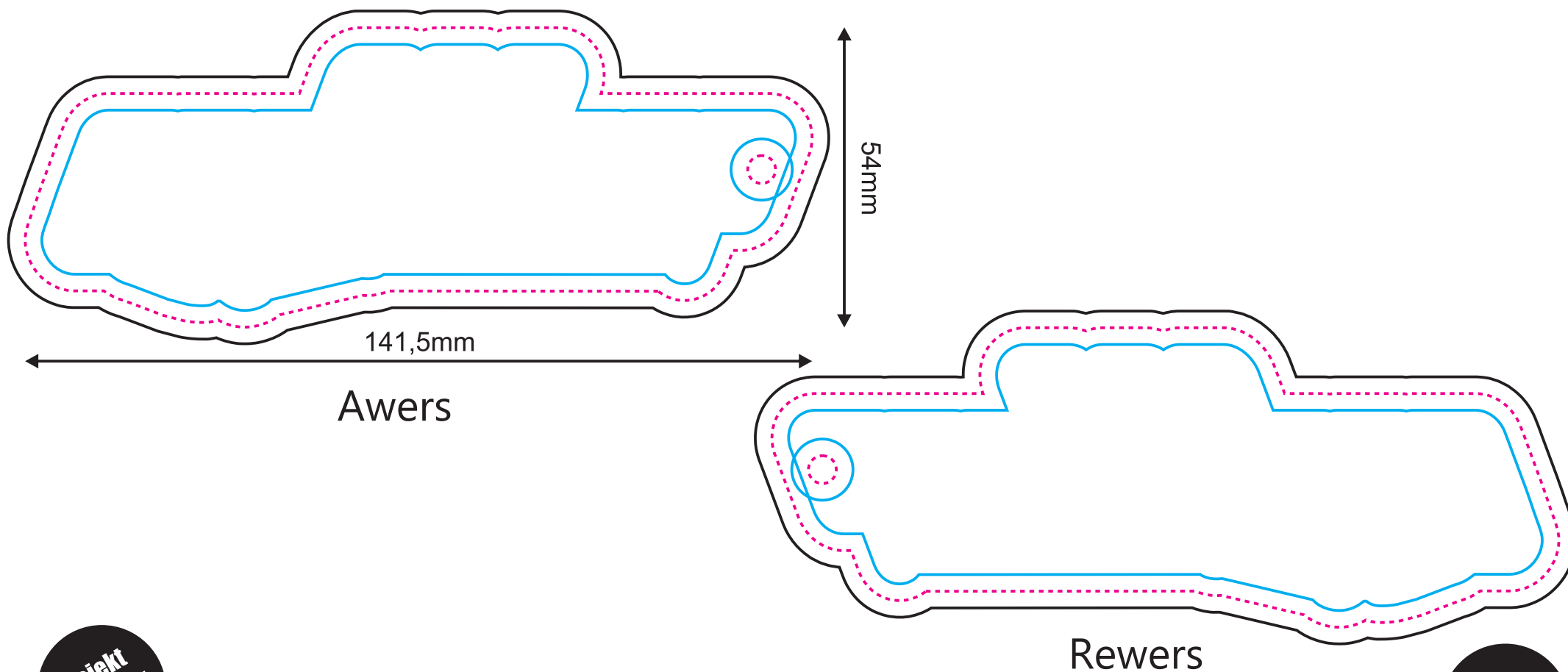
UWAGA:

Wizualizacja ma charakter podglądowy. Prosimy o dokładne sprawdzenie projektu pod względem treści, kolorów oraz tekstów.

Po zaakceptowaniu zlecenia nie bierzemy odpowiedzialności za błędy.

Możliwe przesunięcia grafiki (tolerancja +/- 1mm).

Nadruki po nasączeniu zapachem nieznacznie zmieniają kolor względem kolorystyki przedstawionej na wizualizacji projektu.



Projekt
Graficzny

BIG
size

1136

Rozmiar projektu (netto). W tym miejscu Twoja praca zostanie przycięta. Linia cięcia i otworu na mocowanie (gumka/haczyk)

Rozmiar projektu (brutto). Tło projektu musi dotykać tej linii

Bezpieczna strefa/wewnętrzny margines (wszystkie elementy, które nie mają zostać przycięte powinny znajdować się wewnątrz tej linii)

UWAGA:

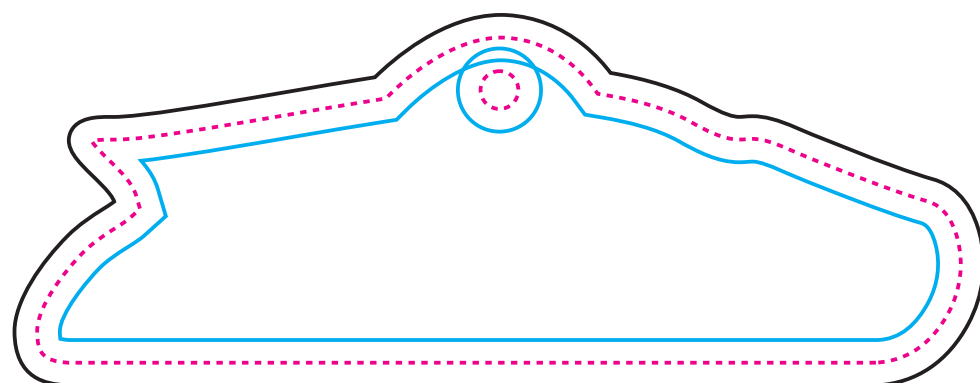


Wizualizacja ma charakter podglądowy. Prosimy o dokładne sprawdzenie projektu pod względem treści, kolorów oraz tekstów.

Po zaakceptowaniu zlecenia nie bierzemy odpowiedzialności za błędy.

Możliwe przesunięcia grafiki (tolerancja +/- 1mm).

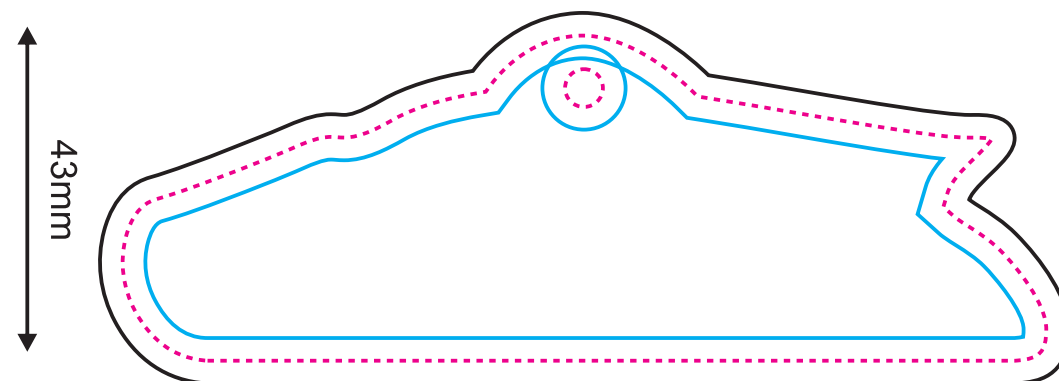
Nadruki po nasączeniu zapachem nieznacznie zmieniają kolor względem kolorystyki przedstawionej na wizualizacji projektu.

LEGENDA



122mm

Awers





43mm

Rewers

Projekt
Graficzny

1137

LEGENDA



Rozmiar projektu (netto). W tym miejscu Twoja praca zostanie przycięta. Linia cięcia i otworu na mocowanie (gumka/haczyk)

Rozmiar projektu (brutto). Tło projektu musi dotykać tej linii

Bezpieczna strefa/wewnętrzny margines (wszystkie elementy, które nie mają zostać przycięte powinny znajdować się wewnątrz tej linii)

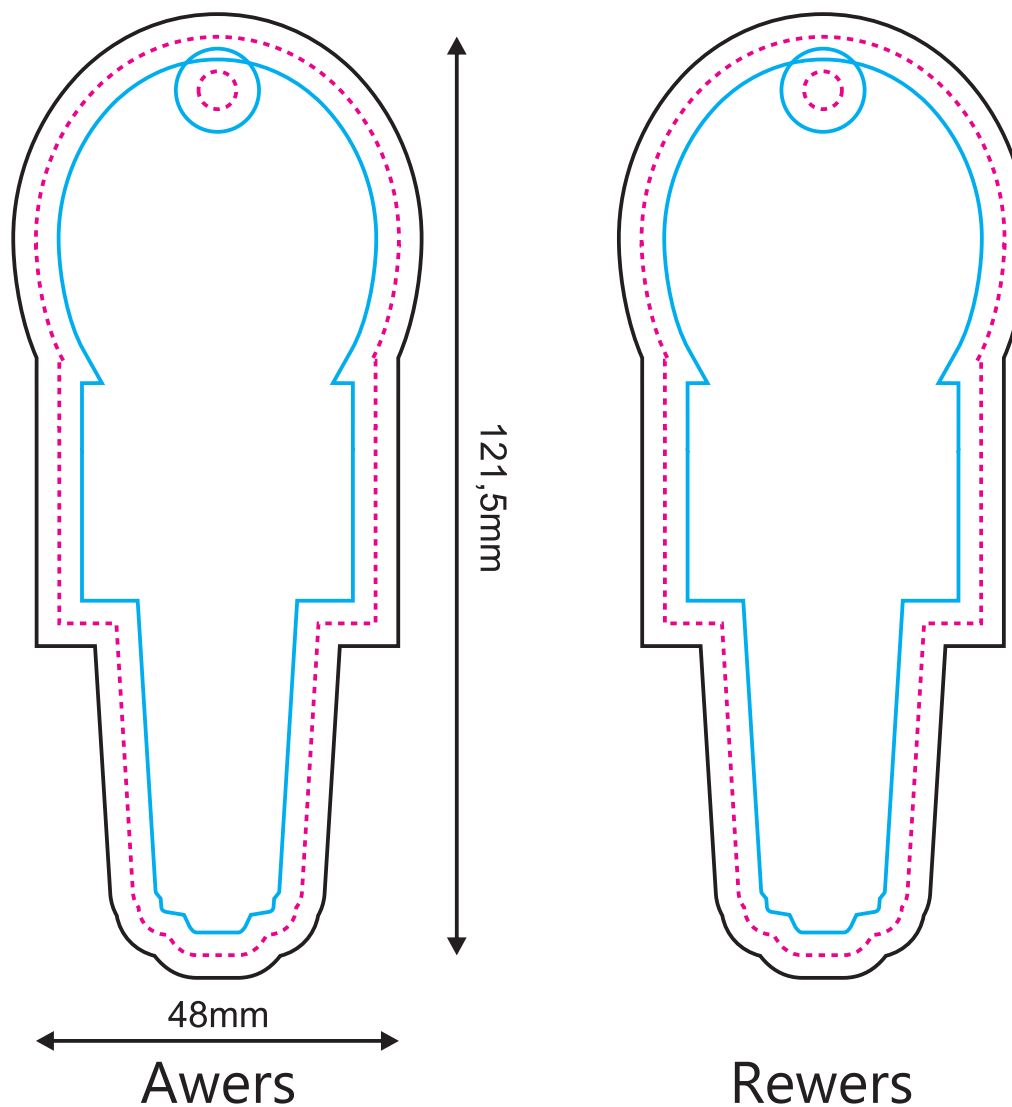
UWAGA:

Wizualizacja ma charakter podglądowy. Prosimy o dokładne sprawdzenie projektu pod względem treści, kolorów oraz tekstów.

Po zaakceptowaniu zlecenia nie bierzemy odpowiedzialności za błędy.

Możliwe przesunięcia grafiki (tolerancja +/- 1mm).

Nadruki po nasączeniu zapachem nieznacznie zmieniają kolor względem kolorystyki przedstawionej na wizualizacji projektu.



Projekt
Graficzny

BIG
size

1138

Rozmiar projektu (netto). W tym miejscu Twoja praca zostanie przycięta. Linia cięcia i otworu na mocowanie (gumka/haczyk)

Rozmiar projektu (brutto). Tło projektu musi dotykać tej linii

Bezpieczna strefa/wewnętrzny margines (wszystkie elementy, które nie mają zostać przycięte powinny znajdować się wewnątrz tej linii)

UWAGA:



Wizualizacja ma charakter podglądowy. Prosimy o dokładne sprawdzenie projektu pod względem treści, kolorów oraz tekstów.

Po zaakceptowaniu zlecenia nie bierzemy odpowiedzialności za błędy.

Możliwe przesunięcia grafiki (tolerancja +/- 1mm).

Nadruki po nasączeniu zapachem nieznacznie zmieniają kolor względem kolorystyki przedstawionej na wizualizacji projektu.


LEGENDA



Awers



99mm





Rewers

Projekt
Graficzny

BIG
size

1139

LEGENDA



Rozmiar projektu (netto). W tym miejscu Twoja praca zostanie przycięta. Linia cięcia i otworu na mocowanie (gumka/haczyk)

Rozmiar projektu (brutto). Tło projektu musi dotykać tej linii

Bezpieczna strefa/wewnętrzny margines (wszystkie elementy, które nie mają zostać przycięte powinny znajdować się wewnątrz tej linii)

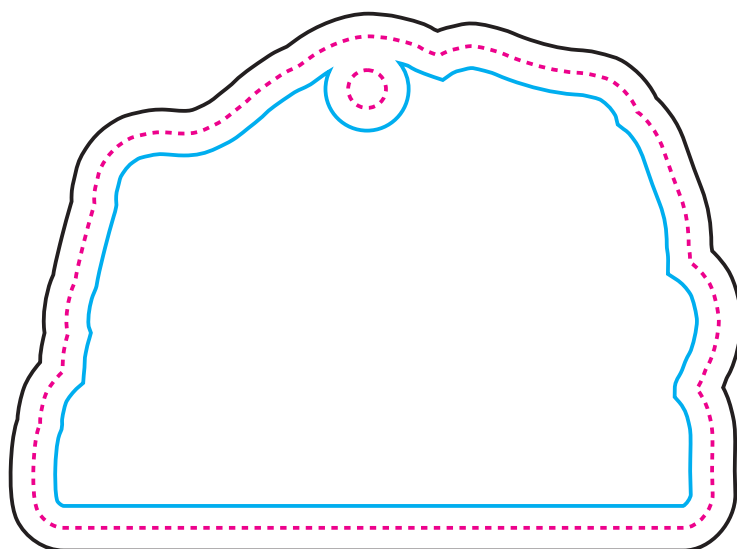
UWAGA:

Wizualizacja ma charakter podglądowy. Prosimy o dokładne sprawdzenie projektu pod względem treści, kolorów oraz tekstów.

Po zaakceptowaniu zlecenia nie bierzemy odpowiedzialności za błędy.

Możliwe przesunięcia grafiki (tolerancja +/- 1mm).

Nadruki po nasączeniu zapachem nieznacznie zmieniają kolor względem kolorystyki przedstawionej na wizualizacji projektu.

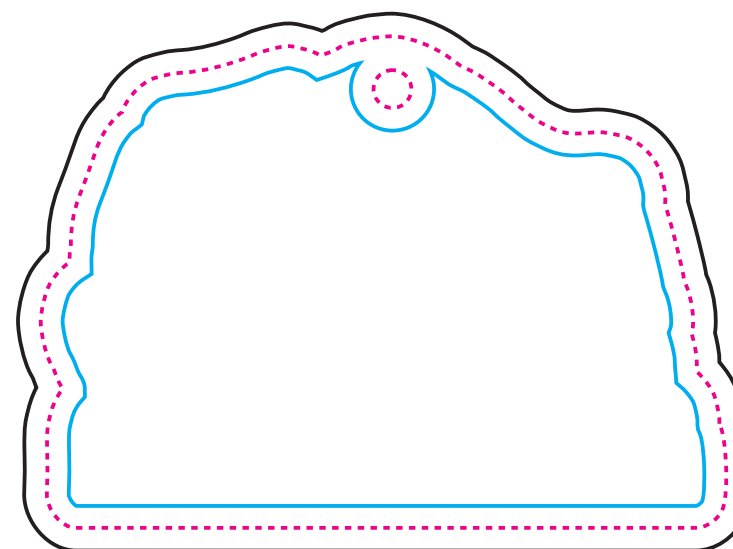


90,5mm

Awers



65mm




Rewers

Projekt
Graficzny

1140

LEGENDA



Rozmiar projektu (netto). W tym miejscu Twoja praca zostanie przycięta. Linia cięcia i otworu na mocowanie (gumka/haczyk)

Rozmiar projektu (brutto). Tło projektu musi dotykać tej linii

Bezpieczna strefa/wewnętrzny margines (wszystkie elementy, które nie mają zostać przycięte powinny znajdować się wewnątrz tej linii)

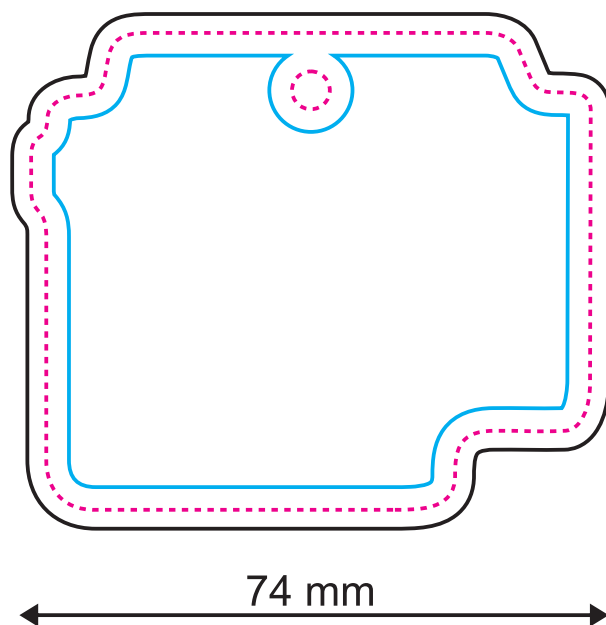
UWAGA:

Wizualizacja ma charakter podglądowy. Prosimy o dokładne sprawdzenie projektu pod względem treści, kolorów oraz tekstów.

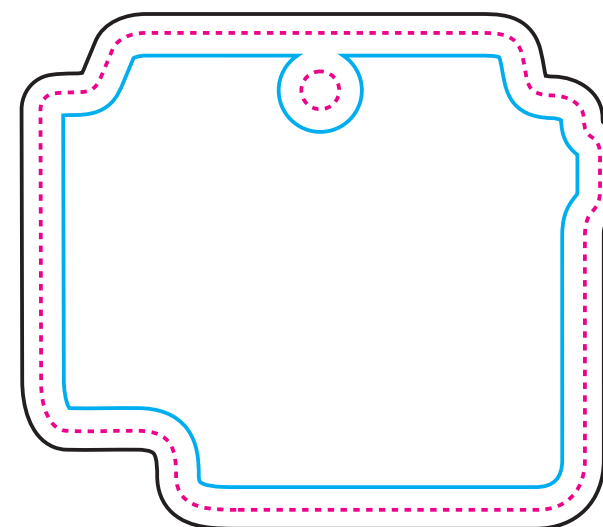
Po zaakceptowaniu zlecenia nie bierzemy odpowiedzialności za błędy.

Możliwe przesunięcia grafiki (tolerancja +/- 1mm).

Nadruki po nasączeniu zapachem nieznacznie zmieniają kolor względem kolorystyki przedstawionej na wizualizacji projektu.



Awers





Rewers

Projekt
Graficzny

1141

LEGENDA



Rozmiar projektu (netto). W tym miejscu Twoja praca zostanie przycięta. Linia cięcia i otworu na mocowanie (gumka/haczyk)

Rozmiar projektu (brutto). Tło projektu musi dotykać tej linii

Bezpieczna strefa/wewnętrzny margines (wszystkie elementy, które nie mają zostać przycięte powinny znajdować się wewnątrz tej linii)

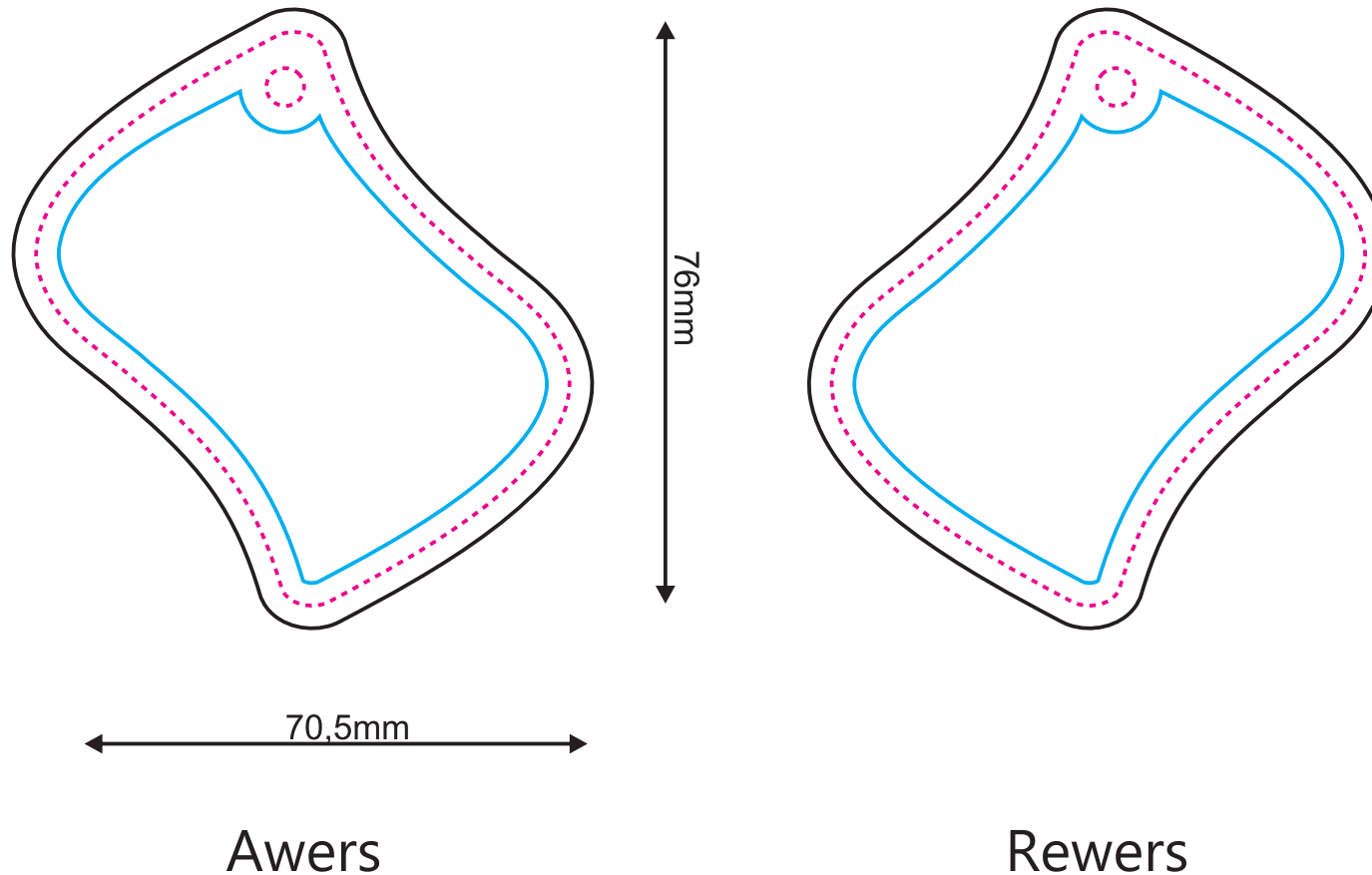
UWAGA:

Wizualizacja ma charakter podglądowy. Prosimy o dokładne sprawdzenie projektu pod względem treści, kolorów oraz tekstów.

Po zaakceptowaniu zlecenia nie bierzemy odpowiedzialności za błędy.

Możliwe przesunięcia grafiki (tolerancja +/- 1mm).



Nadruki po nasączeniu zapachem nieznacznie zmieniają kolor względem kolorystyki przedstawionej na wizualizacji projektu.



Projekt
Graficzny

1142

LEGENDA



Rozmiar projektu (netto). W tym miejscu Twoja praca zostanie przycięta. Linia cięcia i otworu na mocowanie (gumka/haczyk)

Rozmiar projektu (brutto). Tło projektu musi dotykać tej linii

Bezpieczna strefa/wewnętrzny margines (wszystkie elementy, które nie mają zostać przycięte powinny znajdować się wewnątrz tej linii)

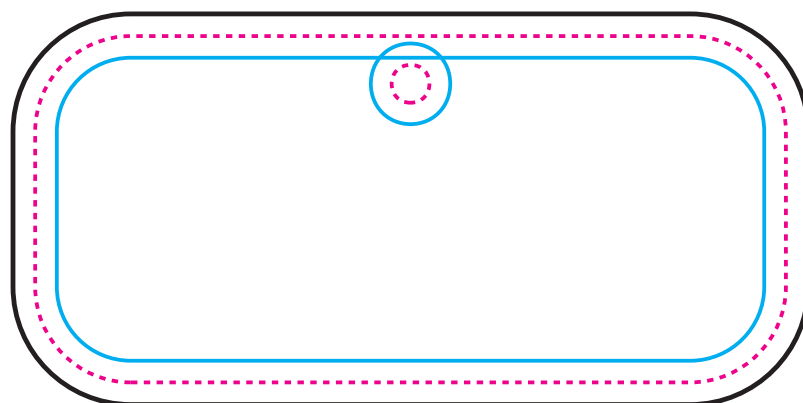
UWAGA:

Wizualizacja ma charakter podglądowy. Prosimy o dokładne sprawdzenie projektu pod względem treści, kolorów oraz tekstów.

Po zaakceptowaniu zlecenia nie bierzemy odpowiedzialności za błędy.

Możliwe przesunięcia grafiki (tolerancja +/- 1mm).

Nadruki po nasączeniu zapachem nieznacznie zmieniają kolor względem kolorystyki przedstawionej na wizualizacji projektu.

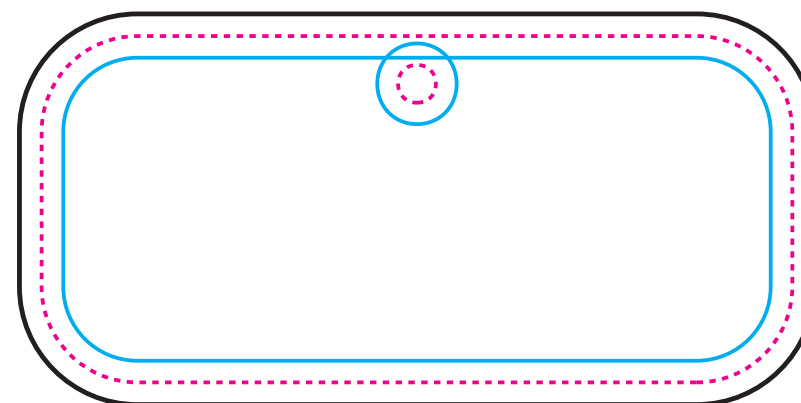


99mm

Awers



46mm





Rewers

Projekt
Graficzny

BIG
size

1143

LEGENDA



Rozmiar projektu (netto). W tym miejscu Twoja praca zostanie przycięta. Linia cięcia i otworu na mocowanie (gumka/haczyk)

Rozmiar projektu (brutto). Tło projektu musi dotykać tej linii

Bezpieczna strefa/wewnętrzny margines (wszystkie elementy, które nie mają zostać przycięte powinny znajdować się wewnątrz tej linii)

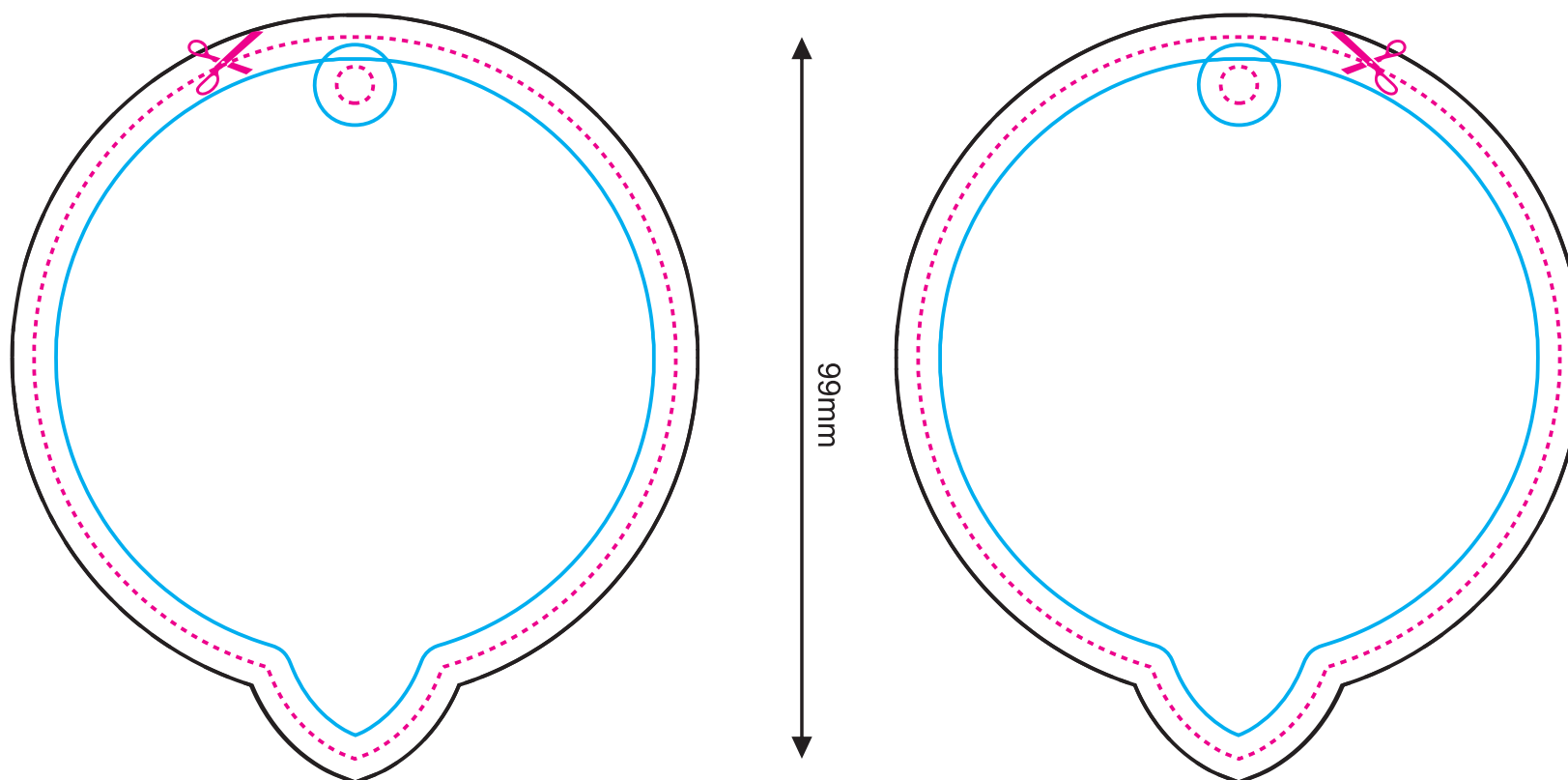
UWAGA:

Wizualizacja ma charakter podglądowy. Prosimy o dokładne sprawdzenie projektu pod względem treści, kolorów oraz tekstów.

Po zaakceptowaniu zlecenia nie bierzemy odpowiedzialności za błędy.

Możliwe przesunięcia grafiki (tolerancja +/- 1mm).

Nadruki po nasączeniu zapachem nieznacznie zmieniają kolor względem kolorystyki przedstawionej na wizualizacji projektu.



88mm

99mm

Projekt
Graficzny




Awers

Rewers

BIG
size

1144

LEGENDA



Rozmiar projektu (netto). W tym miejscu Twoja praca zostanie przycięta. Linia cięcia i otworu na mocowanie (gumka/haczyk)

Rozmiar projektu (brutto). Tło projektu musi dotykać tej linii

Bezpieczna strefa/wewnętrzny margines (wszystkie elementy, które nie mają zostać przycięte powinny znajdować się wewnątrz tej linii)

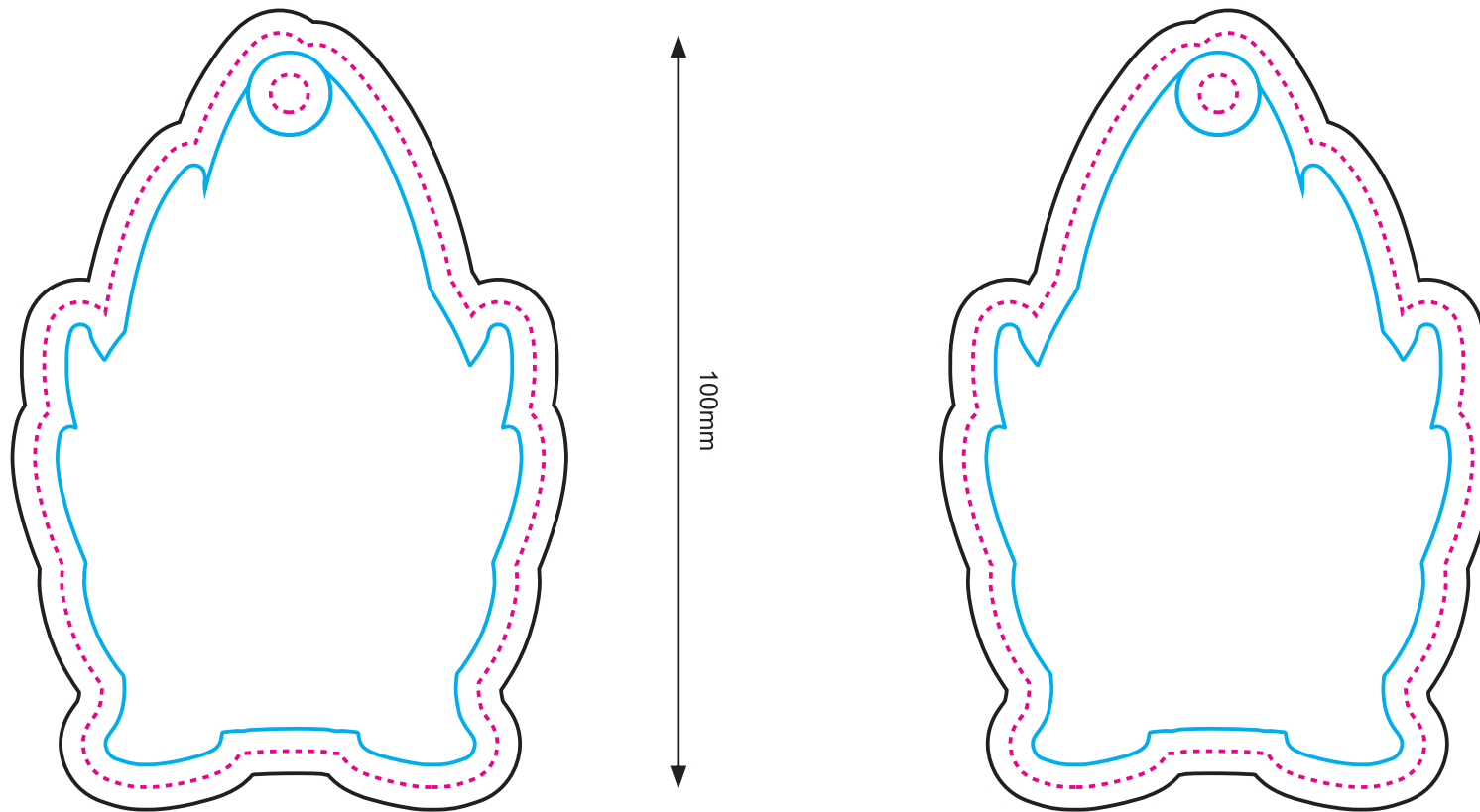
UWAGA:

Wizualizacja ma charakter podglądowy. Prosimy o dokładne sprawdzenie projektu pod względem treści, kolorów oraz tekstów.

Po zaakceptowaniu zlecenia nie bierzemy odpowiedzialności za błędy.

Możliwe przesunięcia grafiki (tolerancja +/- 1mm).

Nadruki po nasączeniu zapachem nieznacznie zmieniają kolor względem kolorystyki przedstawionej na wizualizacji projektu.



Projekt
Graficzny




Awers

Rewers

BIG
size

1145

LEGENDA



Rozmiar projektu (netto). W tym miejscu Twoja praca zostanie przycięta. Linia cięcia i otworu na mocowanie (gumka/haczyk)

Rozmiar projektu (brutto). Tło projektu musi dotykać tej linii

Bezpieczna strefa/wewnętrzny margines (wszystkie elementy, które nie mają zostać przycięte powinny znajdować się wewnątrz tej linii)


UWAGA:

Wizualizacja ma charakter podglądowy. Prosimy o dokładne sprawdzenie projektu pod względem treści, kolorów oraz tekstów.

Po zaakceptowaniu zlecenia nie bierzemy odpowiedzialności za błędy.


Możliwe przesunięcia grafiki (tolerancja +/- 1mm).

Nadruki po nasączeniu zapachem nieznacznie zmieniają kolor względem kolorystyki przedstawionej na wizualizacji projektu.



91mm

84mm



Projekt
Graficzny



Awers

Rewers

BIG
size

1146

LEGENDA



Rozmiar projektu (netto). W tym miejscu Twoja praca zostanie przycięta. Linia cięcia i otworu na mocowanie (gumka/haczyk)

Rozmiar projektu (brutto). Tło projektu musi dotykać tej linii

Bezpieczna strefa/wewnętrzny margines (wszystkie elementy, które nie mają zostać przycięte powinny znajdować się wewnątrz tej linii)

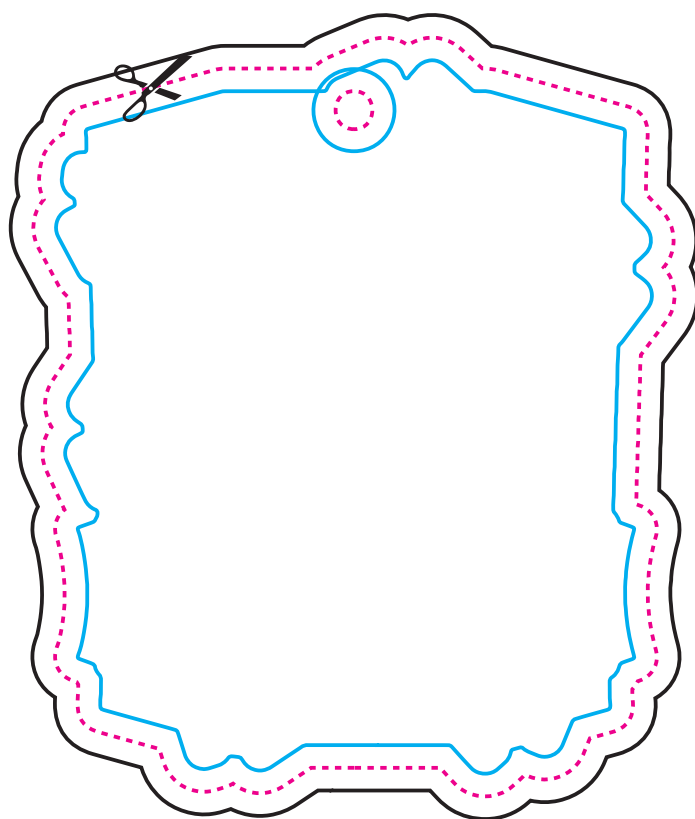
UWAGA:

Wizualizacja ma charakter podglądowy. Prosimy o dokładne sprawdzenie projektu pod względem treści, kolorów oraz tekstów.


Po zaakceptowaniu zlecenia nie bierzemy odpowiedzialności za błędy.

Możliwe przesunięcia grafiki (tolerancja +/- 1mm).

Nadruki po nasączeniu zapachem nieznacznie zmieniają kolor względem kolorystyki przedstawionej na wizualizacji projektu.



100mm



85mm



Awers

Rewers

Projekt
Graficzny

BIG
size



Rozmiar projektu (netto). W tym miejscu Twoja praca zostanie przycięta. Linia cięcia i otworu na mocowanie (gumka/haczyk)

Rozmiar projektu (brutto). Tło projektu musi dotykać tej linii

Bezpieczna strefa/wewnętrzny margines (wszystkie elementy, które nie mają zostać przycięte powinny znajdować się wewnątrz tej linii)

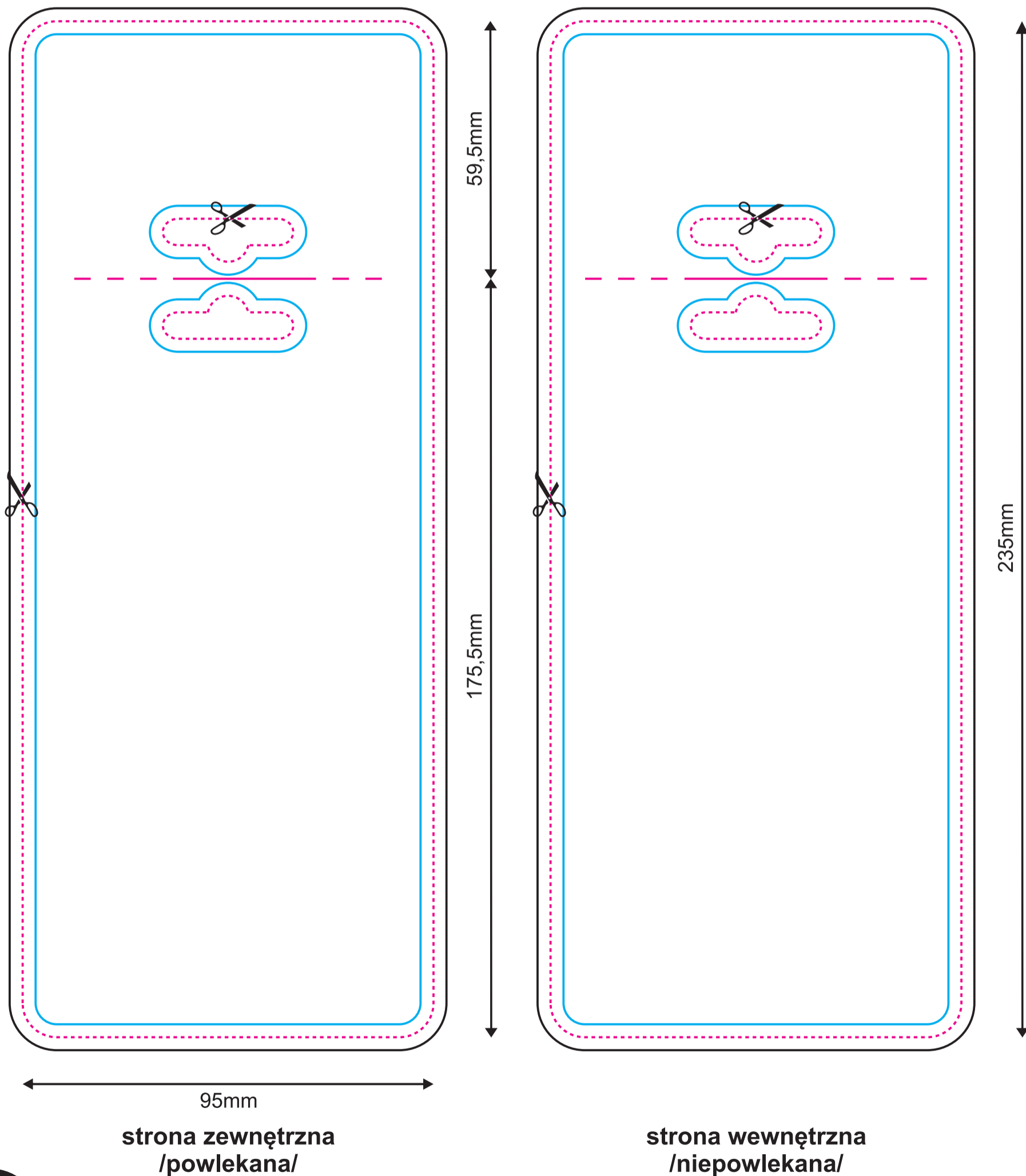
UWAGA: !

Wizualizacja ma charakter podglądowy. Prosimy o dokładne sprawdzenie projektu pod względem treści, kolorów oraz tekstów.

Po zaakceptowaniu zlecenia nie bierzemy odpowiedzialności za błędy.

Możliwe przesunięcia grafiki (tolerancja +/- 1mm).

Nadruki po nasączeniu zapachem nieznacznie zmieniają kolor względem kolorystyki przedstawionej na wizualizacji projektu.



1148

Rozmiar projektu (netto). W tym miejscu Twoja praca zostanie przycięta. Linia cięcia i otworu na mocowanie (gumka/haczyk)

Rozmiar projektu (brutto). Tło projektu musi dotykać tej linii

Bezpieczna strefa/wewnętrzny margines (wszystkie elementy, które nie mają zostać przycięte powinny znajdować się wewnątrz tej linii)

UWAGA:

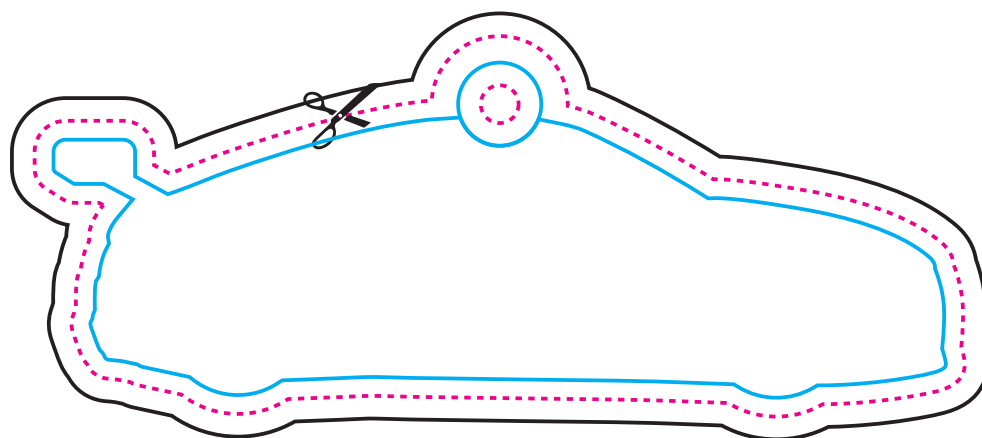


Wizualizacja ma charakter podglądowy. Prosimy o dokładne sprawdzenie projektu pod względem treści, kolorów oraz tekstów.

Po zaakceptowaniu zlecenia nie bierzemy odpowiedzialności za błędy.

Możliwe przesunięcia grafiki (tolerancja +/- 1mm).

Nadruki po nasączeniu zapachem nieznacznie zmieniają kolor względem kolorystyki przedstawionej na wizualizacji projektu.

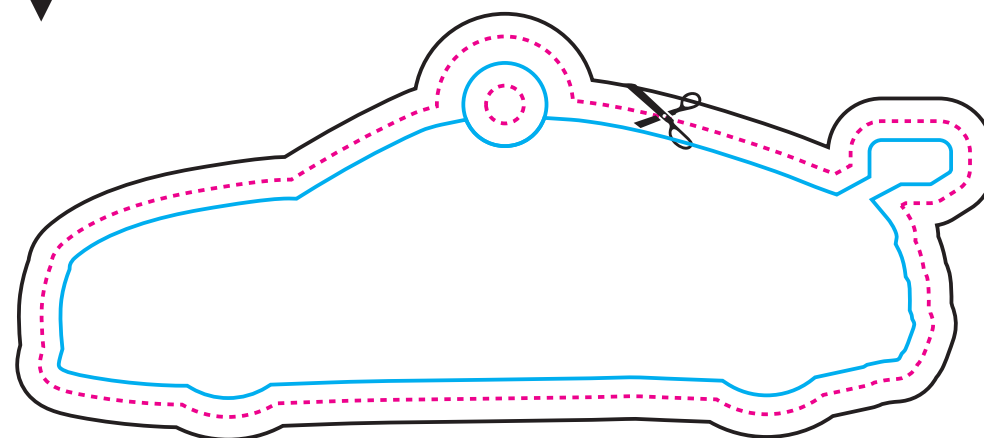
LEGENDA



123mm

50mm

Awers






Rewers

Projekt
Graficzny

1149

LEGENDA



Rozmiar projektu (netto). W tym miejscu Twoja praca zostanie przycięta. Linia cięcia i otworu na mocowanie (gumka/haczyk)

Rozmiar projektu (brutto). Tło projektu musi dotykać tej linii

Bezpieczna strefa/wewnętrzny margines (wszystkie elementy, które nie mają zostać przycięte powinny znajdować się wewnątrz tej linii)

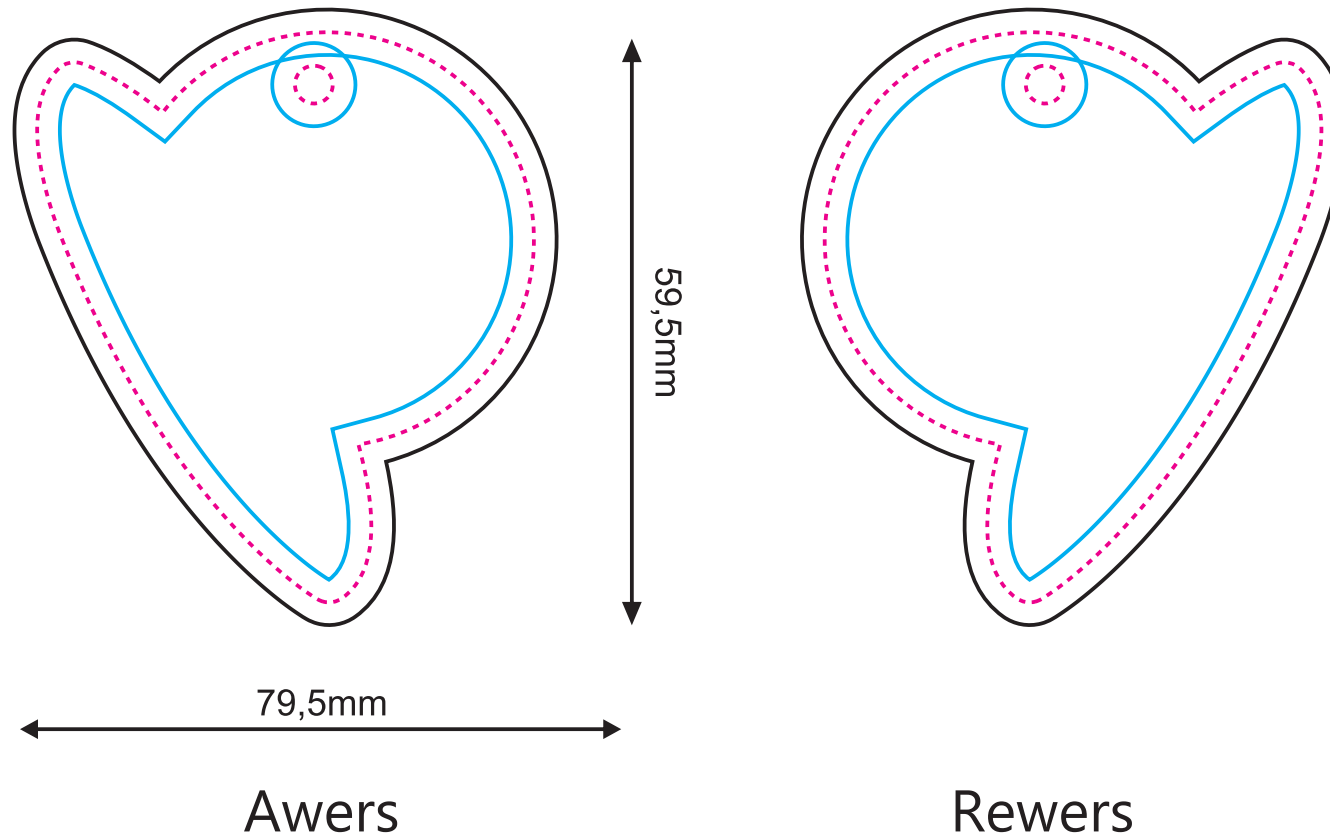
UWAGA:

Wizualizacja ma charakter podglądowy. Prosimy o dokładne sprawdzenie projektu pod względem treści, kolorów oraz tekstów.

Po zaakceptowaniu zlecenia nie bierzemy odpowiedzialności za błędy.

Możliwe przesunięcia grafiki (tolerancja +/- 1mm).

Nadruki po nasączeniu zapachem nieznacznie zmieniają kolor względem kolorystyki przedstawionej na wizualizacji projektu.



Projekt
Graficzny

1150

LEGENDA

Rozmiar projektu (netto). W tym miejscu Twoja praca zostanie przycięta. Linia cięcia i otworu na mocowanie (gumka/haczyk)

Rozmiar projektu (brutto). Tło projektu musi dotykać tej linii

Bezpieczna strefa/wewnętrzny margines (wszystkie elementy, które nie mają zostać przycięte powinny znajdować się wewnątrz tej linii)

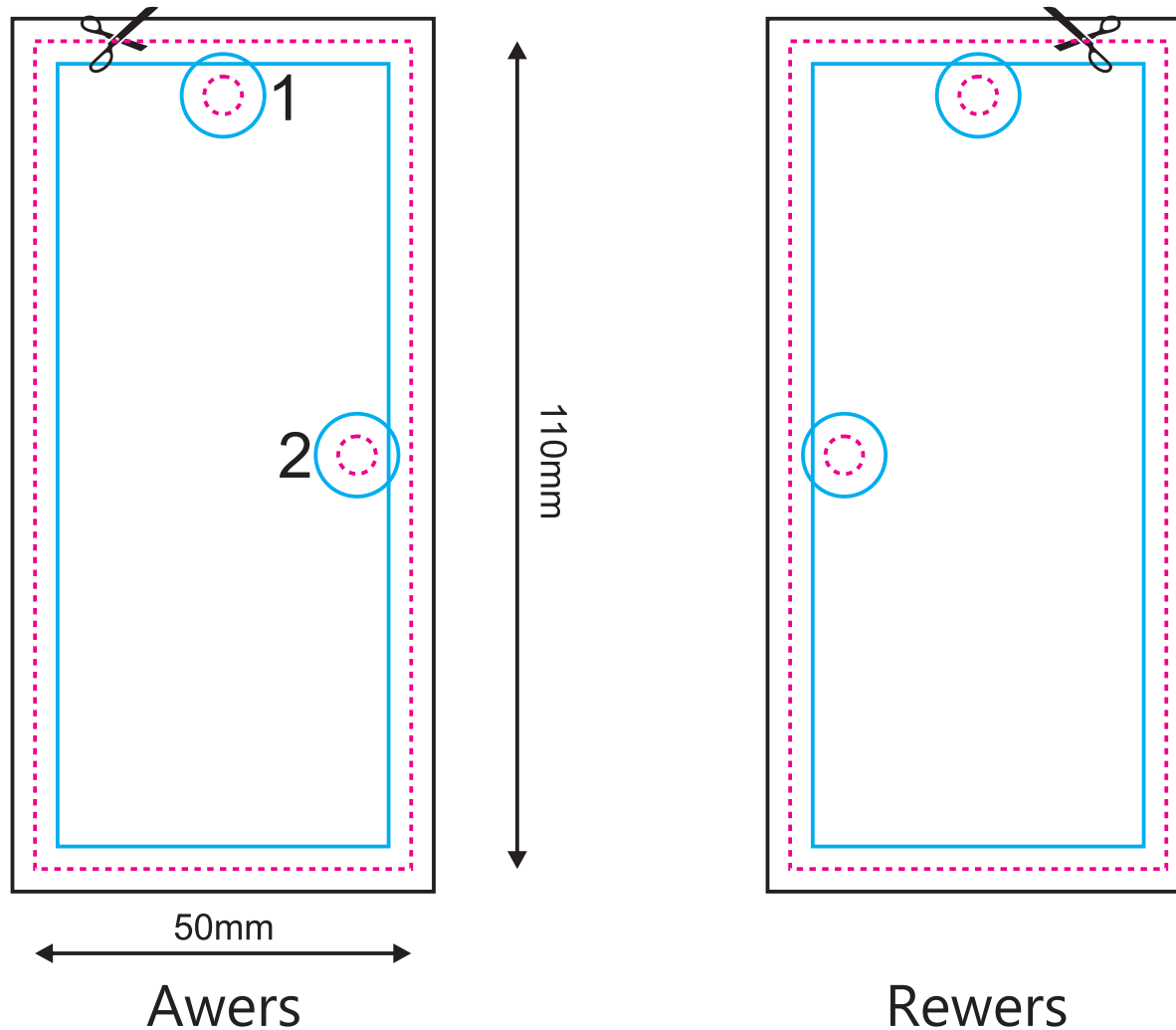
UWAGA:

Wizualizacja ma charakter podglądowy. Prosimy o dokładne sprawdzenie projektu pod względem treści, kolorów oraz tekstów.

Po zaakceptowaniu zlecenia nie bierzemy odpowiedzialności za błędy.

Możliwe przesunięcia grafiki (tolerancja +/- 1mm).

Nadruki po nasączeniu zapachem nieznacznie zmieniają kolor względem kolorystyki przedstawionej na wizualizacji projektu.



Projekt
Graficzny

BIG
size

1151

Rozmiar projektu (netto). W tym miejscu Twoja praca zostanie przycięta. Linia cięcia i otworu na mocowanie (gumka/haczyk)

Rozmiar projektu (brutto). Tło projektu musi dotykać tej linii

Bezpieczna strefa/wewnętrzny margines (wszystkie elementy, które nie mają zostać przycięte powinny znajdować się wewnątrz tej linii)

UWAGA:

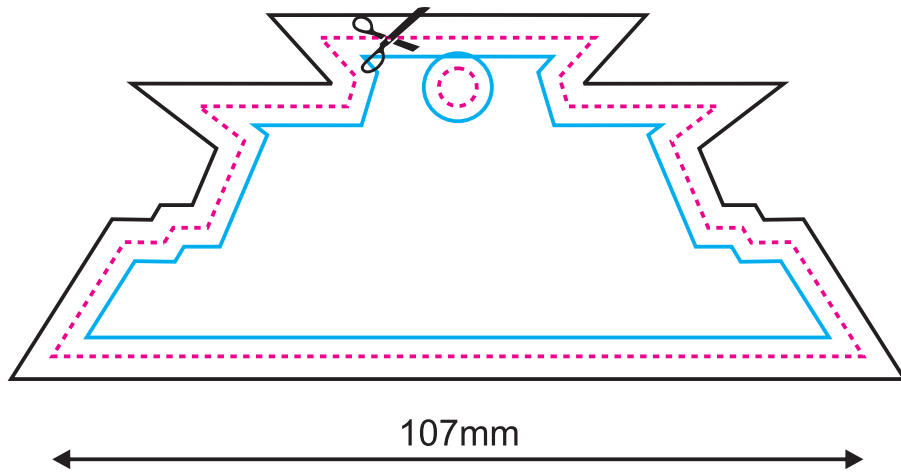



Wizualizacja ma charakter podglądowy. Prosimy o dokładne sprawdzenie projektu pod względem treści, kolorów oraz tekstów.

Po zaakceptowaniu zlecenia nie bierzemy odpowiedzialności za błędy.

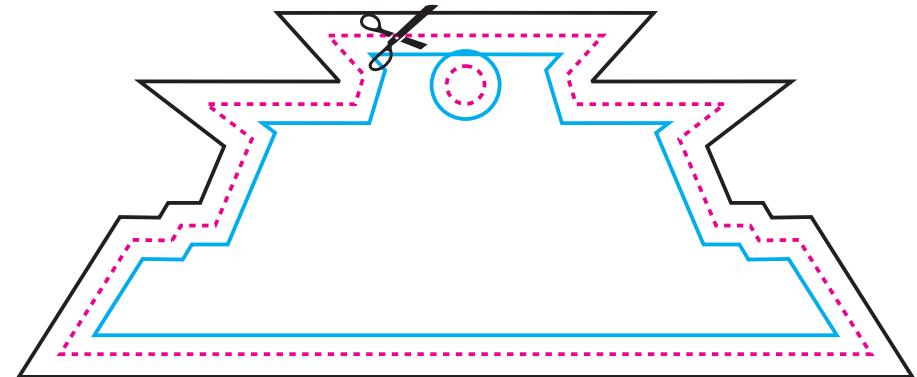
Możliwe przesunięcia grafiki (tolerancja +/- 1mm).

Nadruki po nasączeniu zapachem nieznacznie zmieniają kolor względem kolorystyki przedstawionej na wizualizacji projektu.

LEGENDA



Awers






Rewers

Projekt
Graficzny

1152

LEGENDA



Rozmiar projektu (netto). W tym miejscu Twoja praca zostanie przycięta. Linia cięcia i otworu na mocowanie (gumka/haczyk)

Rozmiar projektu (brutto). Tło projektu musi dotykać tej linii

Bezpieczna strefa/wewnętrzny margines (wszystkie elementy, które nie mają zostać przycięte powinny znajdować się wewnątrz tej linii)

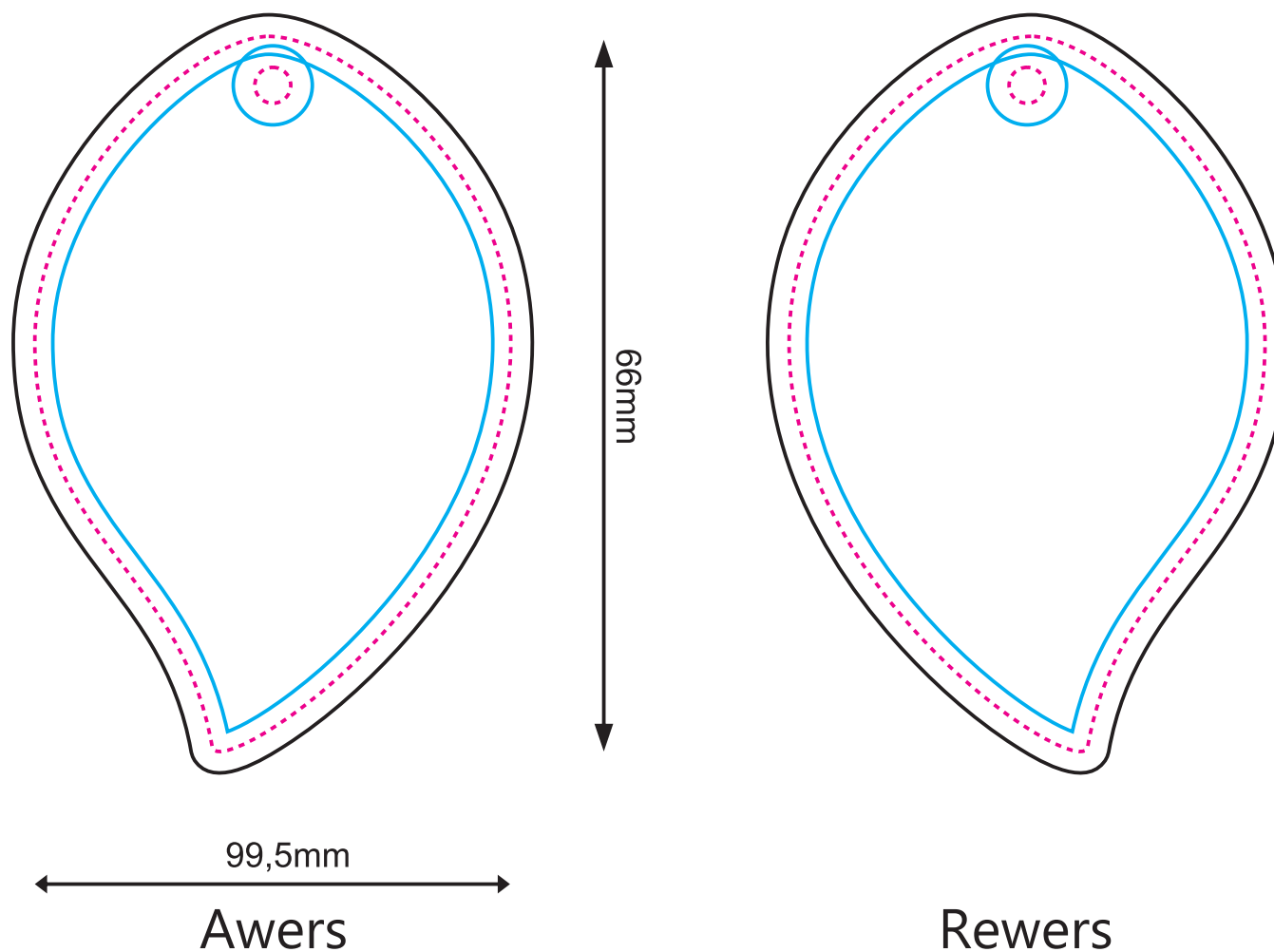
UWAGA:

Wizualizacja ma charakter podglądowy. Prosimy o dokładne sprawdzenie projektu pod względem treści, kolorów oraz tekstów.

Po zaakceptowaniu zlecenia nie bierzemy odpowiedzialności za błędy.

Możliwe przesunięcia grafiki (tolerancja +/- 1mm).



Nadruki po nasączeniu zapachem nieznacznie zmieniają kolor względem kolorystyki przedstawionej na wizualizacji projektu.



Projekt
Graficzny

1153

LEGENDA



Rozmiar projektu (netto). W tym miejscu Twoja praca zostanie przycięta. Linia cięcia i otworu na mocowanie (gumka/haczyk)

Rozmiar projektu (brutto). Tło projektu musi dotykać tej linii

Bezpieczna strefa/wewnętrzny margines (wszystkie elementy, które nie mają zostać przycięte powinny znajdować się wewnątrz tej linii)

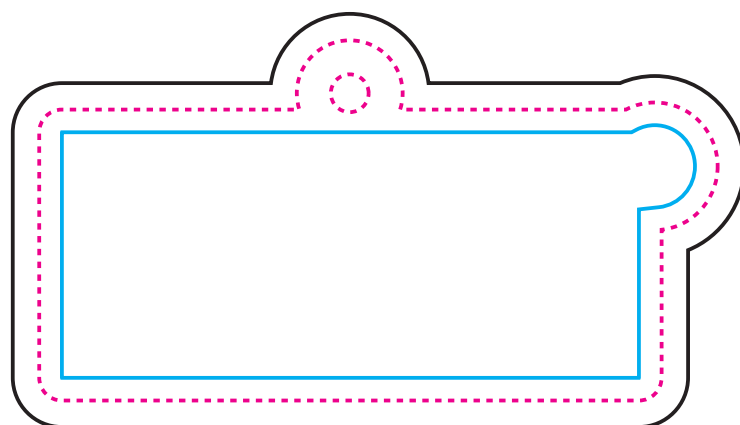
UWAGA:

Wizualizacja ma charakter podglądowy. Prosimy o dokładne sprawdzenie projektu pod względem treści, kolorów oraz tekstów.

Po zaakceptowaniu zlecenia nie bierzemy odpowiedzialności za błędy.

Możliwe przesunięcia grafiki (tolerancja +/- 1mm).

Nadruki po nasączeniu zapachem nieznacznie zmieniają kolor względem kolorystyki przedstawionej na wizualizacji projektu.

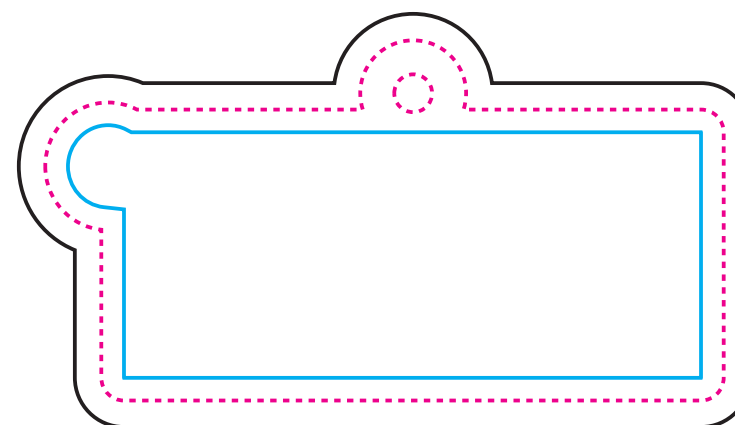


90mm

Awers



47mm





Rewers

Projekt
Graficzny

1154

LEGENDA



Rozmiar projektu (netto). W tym miejscu Twoja praca zostanie przycięta. Linia cięcia i otworu na mocowanie (gumka/haczyk)

Rozmiar projektu (brutto). Tło projektu musi dotykać tej linii

Bezpieczna strefa/wewnętrzny margines (wszystkie elementy, które nie mają zostać przycięte powinny znajdować się wewnątrz tej linii)

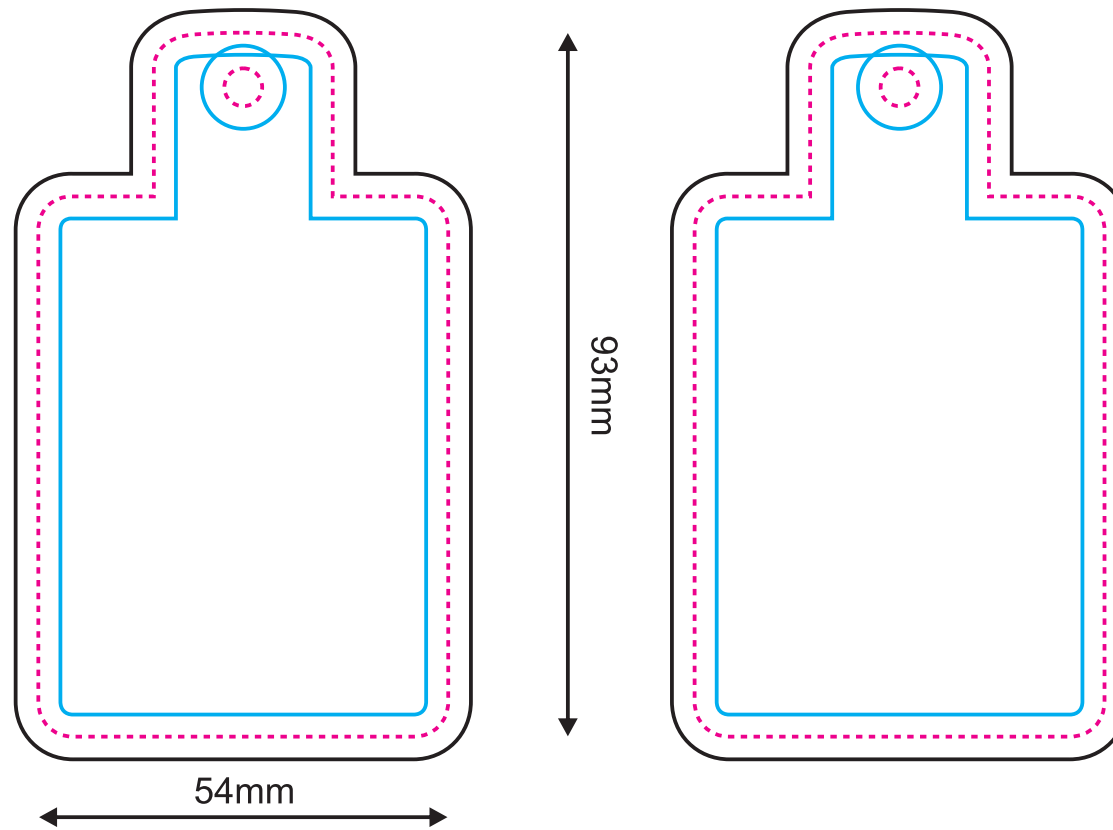
UWAGA:

Wizualizacja ma charakter podglądowy. Prosimy o dokładne sprawdzenie projektu pod względem treści, kolorów oraz tekstów.

Po zaakceptowaniu zlecenia nie bierzemy odpowiedzialności za błędy.

Możliwe przesunięcia grafiki (tolerancja +/- 1mm).

Nadruki po nasączeniu zapachem nieznacznie zmieniają kolor względem kolorystyki przedstawionej na wizualizacji projektu.



Awers

Rewers

Projekt
Graficzny

1155

LEGENDA

Rozmiar projektu (netto). W tym miejscu Twoja praca zostanie przycięta. Linia cięcia i otworu na mocowanie (gumka/haczyk)

Rozmiar projektu (brutto). Tło projektu musi dotykać tej linii

Bezpieczna strefa/wewnętrzny margines (wszystkie elementy, które nie mają zostać przycięte powinny znajdować się wewnątrz tej linii)

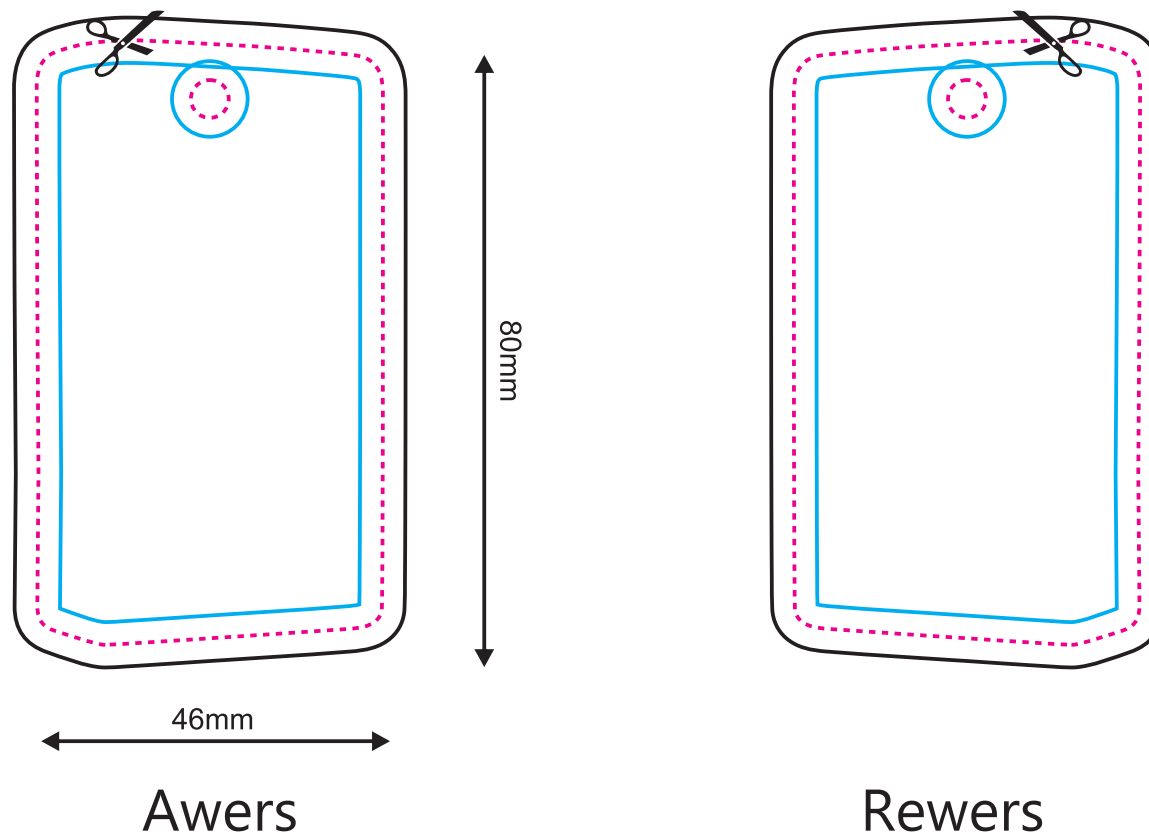
UWAGA:

Wizualizacja ma charakter podglądowy. Prosimy o dokładne sprawdzenie projektu pod względem treści, kolorów oraz tekstów.

Po zaakceptowaniu zlecenia nie bierzemy odpowiedzialności za błędy.

Możliwe przesunięcia grafiki (tolerancja +/- 1mm).



Nadruki po nasączeniu zapachem nieznacznie zmieniają kolor względem kolorystyki przedstawionej na wizualizacji projektu.



Projekt
Graficzny

1156

LEGENDA



Rozmiar projektu (netto). W tym miejscu Twoja praca zostanie przycięta. Linia cięcia i otworu na mocowanie (gumka/haczyk)

Rozmiar projektu (brutto). Tło projektu musi dotykać tej linii

Bezpieczna strefa/wewnętrzny margines (wszystkie elementy, które nie mają zostać przycięte powinny znajdować się wewnątrz tej linii)

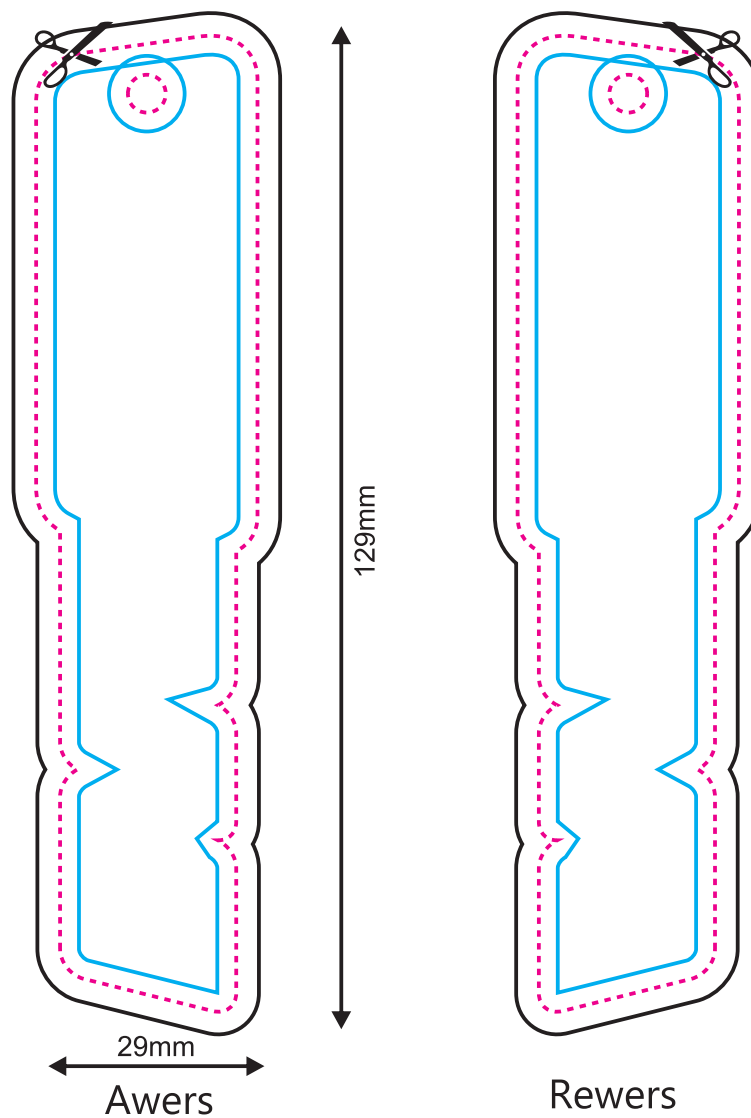
UWAGA:

Wizualizacja ma charakter podglądowy. Prosimy o dokładne sprawdzenie projektu pod względem treści, kolorów oraz tekstów.

Po zaakceptowaniu zlecenia nie bierzemy odpowiedzialności za błędy.

Możliwe przesunięcia grafiki (tolerancja +/- 1mm).



Nadruki po nasączeniu zapachem nieznacznie zmieniają kolor względem kolorystyki przedstawionej na wizualizacji projektu.



Projekt
Graficzny

1157

LEGENDA



Rozmiar projektu (netto). W tym miejscu Twoja praca zostanie przycięta. Linia cięcia i otworu na mocowanie (gumka/haczyk)

Rozmiar projektu (brutto). Tło projektu musi dotykać tej linii

Bezpieczna strefa/wewnętrzny margines (wszystkie elementy, które nie mają zostać przycięte powinny znajdować się wewnątrz tej linii)

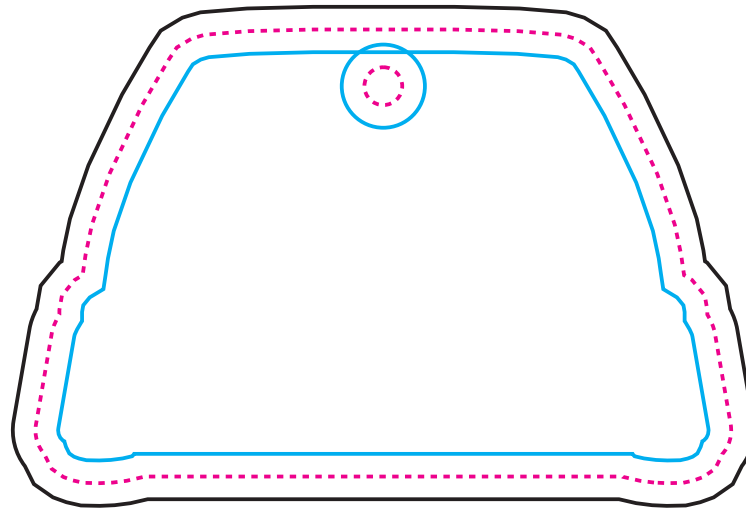
UWAGA:

Wizualizacja ma charakter podglądowy. Prosimy o dokładne sprawdzenie projektu pod względem treści, kolorów oraz tekstów.

Po zaakceptowaniu zlecenia nie bierzemy odpowiedzialności za błędy.

Możliwe przesunięcia grafiki (tolerancja +/- 1mm).

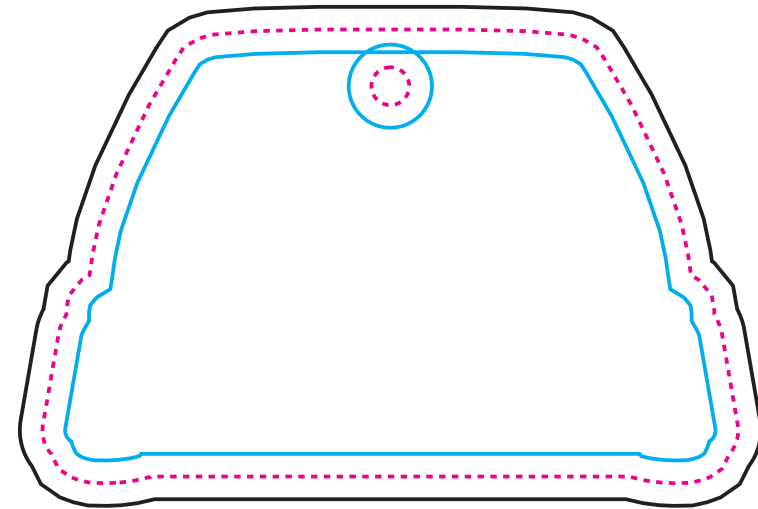
Nadruki po nasączeniu zapachem nieznacznie zmieniają kolor względem kolorystyki przedstawionej na wizualizacji projektu.



92mm

60mm

Awers




Rewers

Projekt
Graficzny

1158

LEGENDA



Rozmiar projektu (netto). W tym miejscu Twoja praca zostanie przycięta. Linia cięcia i otworu na mocowanie (gumka/haczyk)

Rozmiar projektu (brutto). Tło projektu musi dotykać tej linii

Bezpieczna strefa/wewnętrzny margines (wszystkie elementy, które nie mają zostać przycięte powinny znajdować się wewnątrz tej linii)

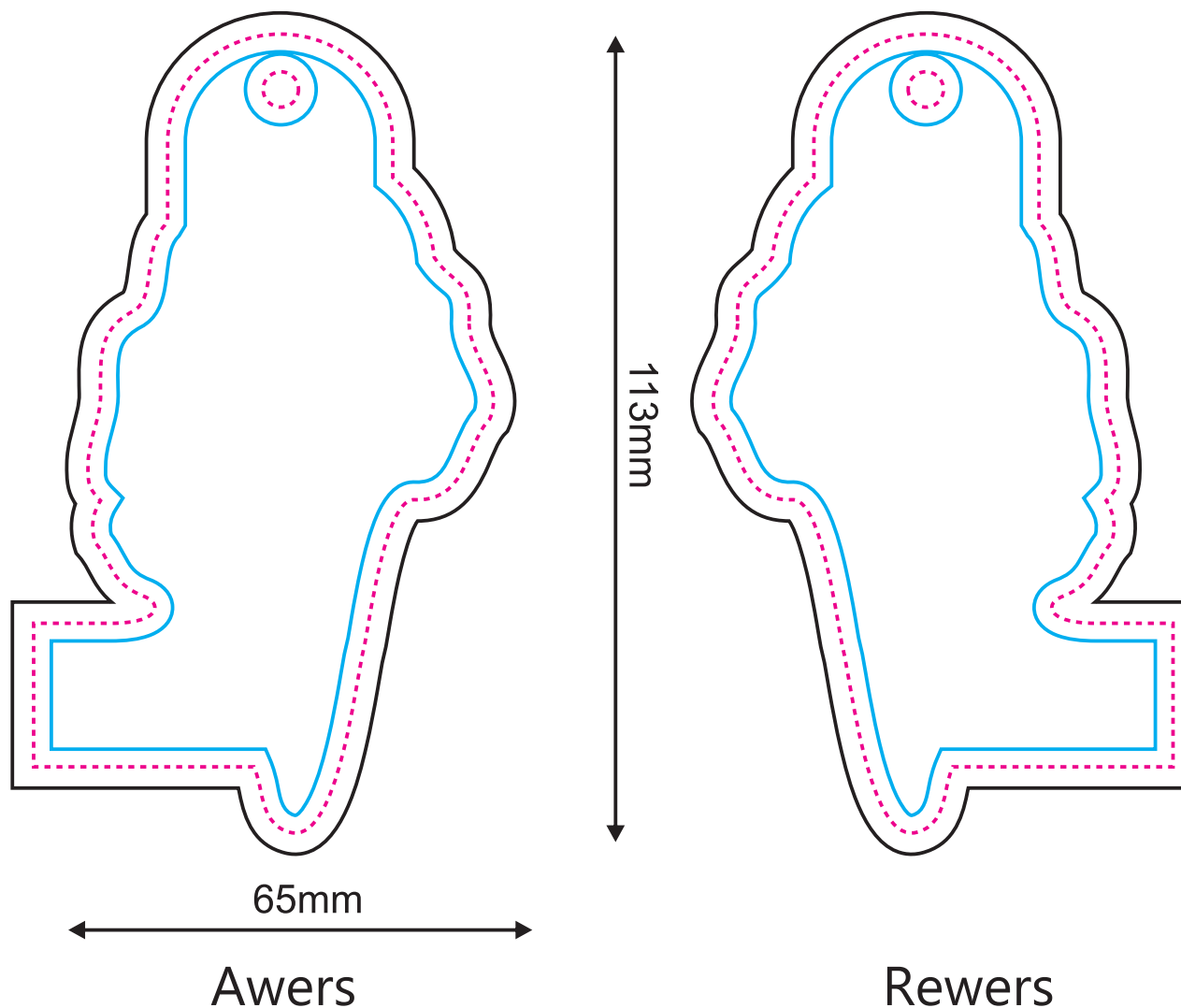
UWAGA:

Wizualizacja ma charakter podglądowy. Prosimy o dokładne sprawdzenie projektu pod względem treści, kolorów oraz tekstów.

Po zaakceptowaniu zlecenia nie bierzemy odpowiedzialności za błędy.

Możliwe przesunięcia grafiki (tolerancja +/- 1mm).

Nadruki po nasączeniu zapachem nieznacznie zmieniają kolor względem kolorystyki przedstawionej na wizualizacji projektu.





Projekt
Graficzny

BIG
size

1159

LEGENDA



Rozmiar projektu (netto). W tym miejscu Twoja praca zostanie przycięta. Linia cięcia i otworu na mocowanie (gumka/haczyk)

Rozmiar projektu (brutto). Tło projektu musi dotykać tej linii

Bezpieczna strefa/wewnętrzny margines (wszystkie elementy, które nie mają zostać przycięte powinny znajdować się wewnątrz tej linii)

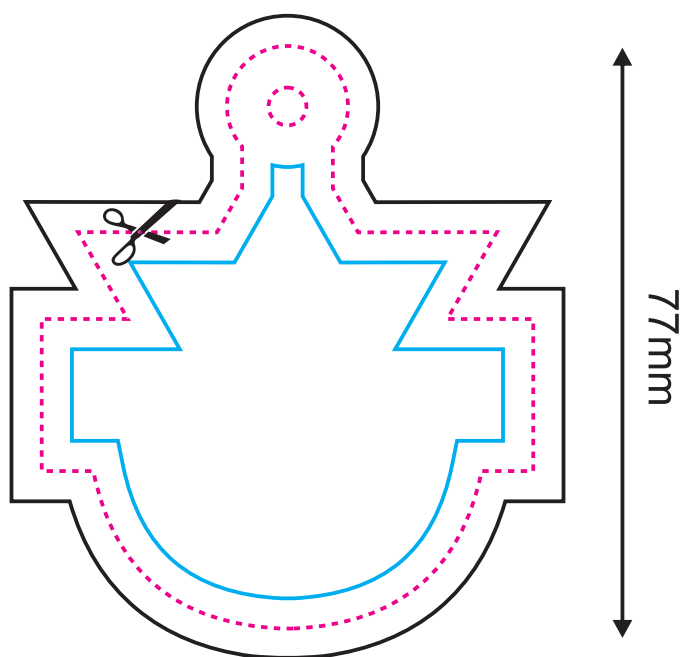
UWAGA:

Wizualizacja ma charakter podglądowy. Prosimy o dokładne sprawdzenie projektu pod względem treści, kolorów oraz tekstów.

Po zaakceptowaniu zlecenia nie bierzemy odpowiedzialności za błędy.

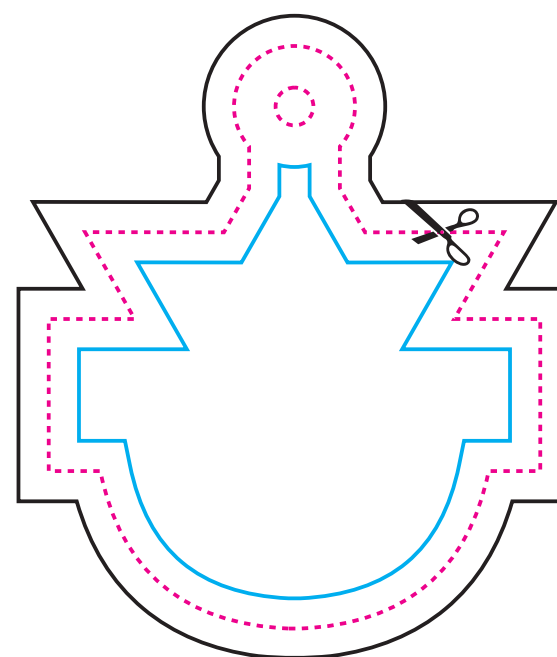
Możliwe przesunięcia grafiki (tolerancja +/- 1mm).

Nadruki po nasączeniu zapachem nieznacznie zmieniają kolor względem kolorystyki przedstawionej na wizualizacji projektu.



65mm

Awers






Rewers

Projekt
Graficzny

1160

LEGENDA



Rozmiar projektu (netto). W tym miejscu Twoja praca zostanie przycięta. Linia cięcia i otworu na mocowanie (gumka/haczyk)

Rozmiar projektu (brutto). Tło projektu musi dotykać tej linii

Bezpieczna strefa/wewnętrzny margines (wszystkie elementy, które nie mają zostać przycięte powinny znajdować się wewnątrz tej linii)

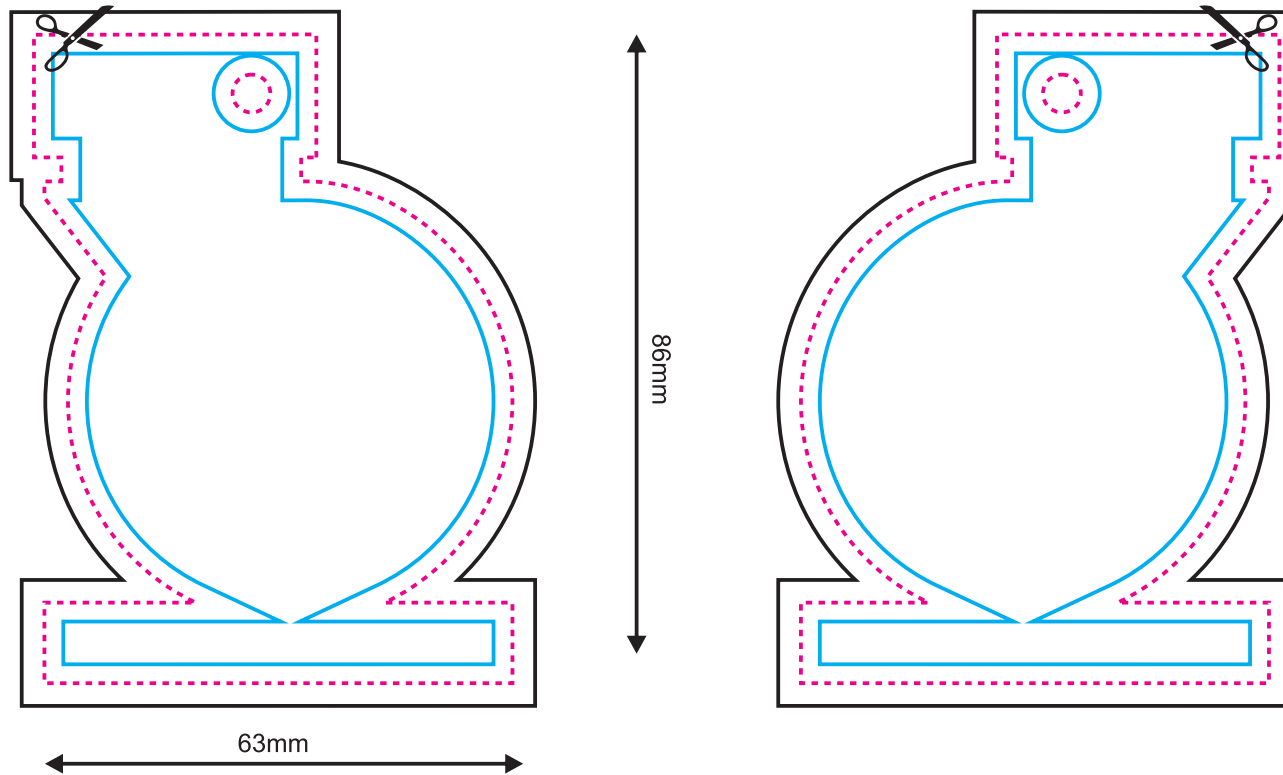
UWAGA:

Wizualizacja ma charakter podglądowy. Prosimy o dokładne sprawdzenie projektu pod względem treści, kolorów oraz tekstów.

Po zaakceptowaniu zlecenia nie bierzemy odpowiedzialności za błędy.

Możliwe przesunięcia grafiki (tolerancja +/- 1mm).

Nadruki po nasączeniu zapachem nieznacznie zmieniają kolor względem kolorystyki przedstawionej na wizualizacji projektu.





Awers

Rewers

Projekt
Graficzny

1161

LEGENDA



Rozmiar projektu (netto). W tym miejscu Twoja praca zostanie przycięta. Linia cięcia i otworu na mocowanie (gumka/haczyk)

Rozmiar projektu (brutto). Tło projektu musi dotykać tej linii

Bezpieczna strefa/wewnętrzny margines (wszystkie elementy, które nie mają zostać przycięte powinny znajdować się wewnątrz tej linii)

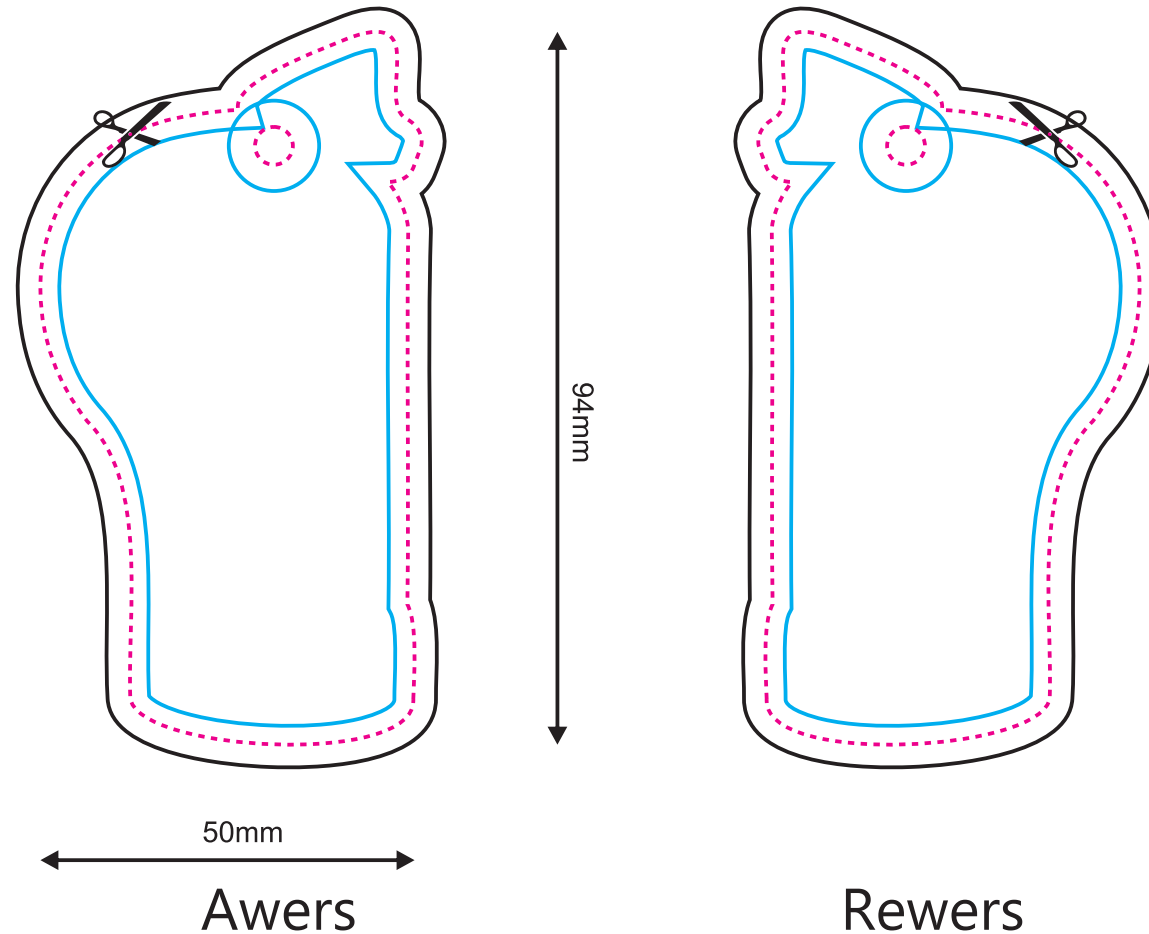
UWAGA:

Wizualizacja ma charakter podglądowy. Prosimy o dokładne sprawdzenie projektu pod względem treści, kolorów oraz tekstów.

Po zaakceptowaniu zlecenia nie bierzemy odpowiedzialności za błędy.

Możliwe przesunięcia grafiki (tolerancja +/- 1mm).



Nadruki po nasączeniu zapachem nieznacznie zmieniają kolor względem kolorystyki przedstawionej na wizualizacji projektu.



Projekt
Graficzny

1162

LEGENDA



Rozmiar projektu (netto). W tym miejscu Twoja praca zostanie przycięta. Linia cięcia i otworu na mocowanie (gumka/haczyk)

Rozmiar projektu (brutto). Tło projektu musi dotykać tej linii

Bezpieczna strefa/wewnętrzny margines (wszystkie elementy, które nie mają zostać przycięte powinny znajdować się wewnątrz tej linii)

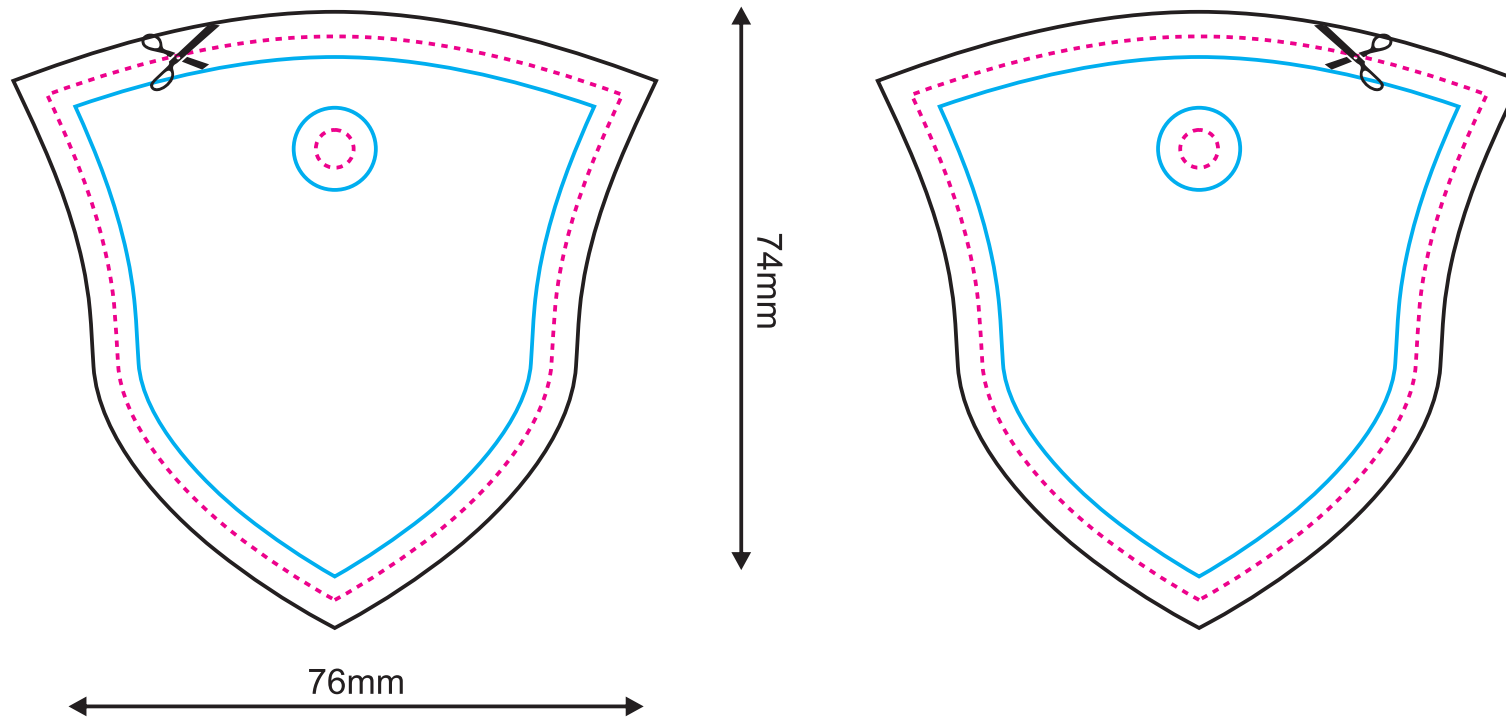
UWAGA:

Wizualizacja ma charakter podglądowy. Prosimy o dokładne sprawdzenie projektu pod względem treści, kolorów oraz tekstów.

Po zaakceptowaniu zlecenia nie bierzemy odpowiedzialności za błędy.

Możliwe przesunięcia grafiki (tolerancja +/- 1mm).

Nadruki po nasączeniu zapachem nieznacznie zmieniają kolor względem kolorystyki przedstawionej na wizualizacji projektu.






Awers

Rewers

Projekt
Graficzny

1163

LEGENDA



Rozmiar projektu (netto). W tym miejscu Twoja praca zostanie przycięta. Linia cięcia i otworu na mocowanie (gumka/haczyk)

Rozmiar projektu (brutto). Tło projektu musi dotykać tej linii

Bezpieczna strefa/wewnętrzny margines (wszystkie elementy, które nie mają zostać przycięte powinny znajdować się wewnątrz tej linii)

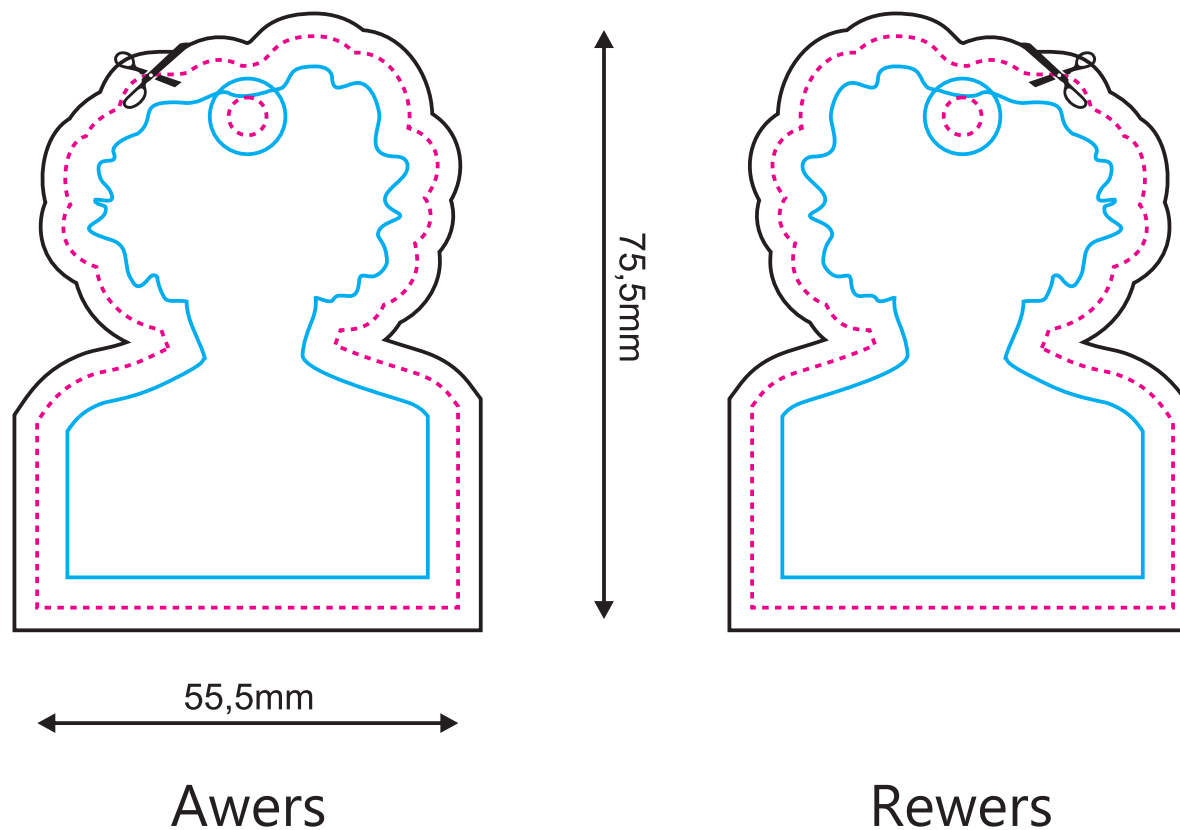
UWAGA:

Wizualizacja ma charakter podglądowy. Prosimy o dokładne sprawdzenie projektu pod względem treści, kolorów oraz tekstów.

Po zaakceptowaniu zlecenia nie bierzemy odpowiedzialności za błędy.

Możliwe przesunięcia grafiki (tolerancja +/- 1mm).


Nadruki po nasączeniu zapachem nieznacznie zmieniają kolor względem kolorystyki przedstawionej na wizualizacji projektu.



Projekt
Graficzny

1164

LEGENDA



Rozmiar projektu (netto). W tym miejscu Twoja praca zostanie przycięta. Linia cięcia i otworu na mocowanie (gumka/haczyk)

Rozmiar projektu (brutto). Tło projektu musi dotykać tej linii

Bezpieczna strefa/wewnętrzny margines (wszystkie elementy, które nie mają zostać przycięte powinny znajdować się wewnątrz tej linii)

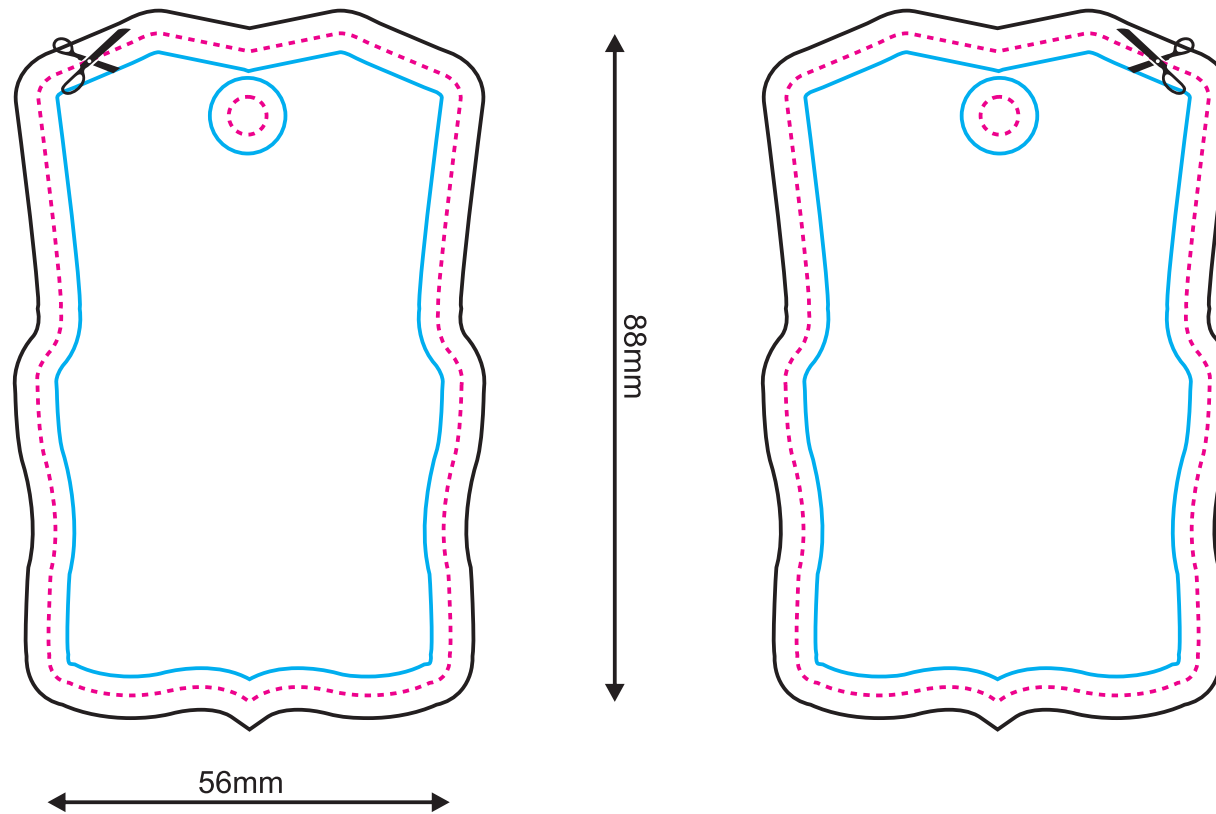
UWAGA:

Wizualizacja ma charakter podglądowy. Prosimy o dokładne sprawdzenie projektu pod względem treści, kolorów oraz tekstów.

Po zaakceptowaniu zlecenia nie bierzemy odpowiedzialności za błędy.

Możliwe przesunięcia grafiki (tolerancja +/- 1mm).

Nadruki po nasączeniu zapachem nieznacznie zmieniają kolor względem kolorystyki przedstawionej na wizualizacji projektu.






Awers

Rewers

Projekt
Graficzny

1165

LEGENDA



Rozmiar projektu (netto). W tym miejscu Twoja praca zostanie przycięta. Linia cięcia i otworu na mocowanie (gumka/haczyk)

Rozmiar projektu (brutto). Tło projektu musi dotykać tej linii

Bezpieczna strefa/wewnętrzny margines (wszystkie elementy, które nie mają zostać przycięte powinny znajdować się wewnątrz tej linii)

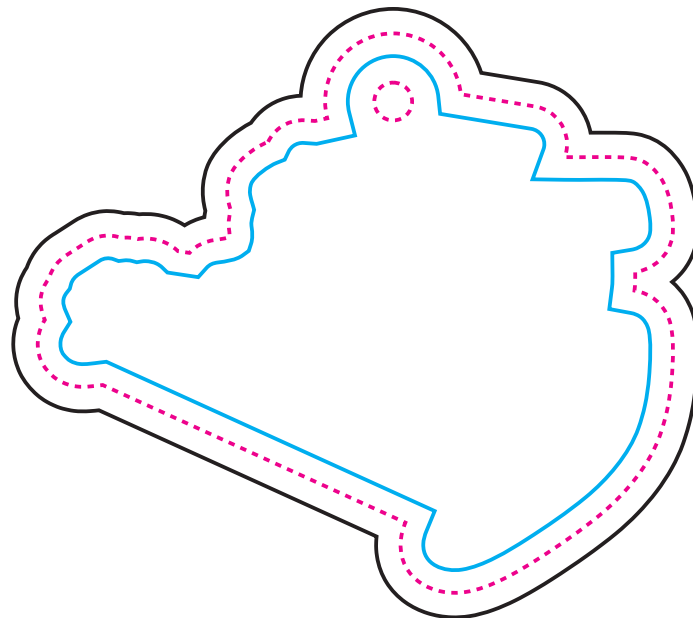
UWAGA:

Wizualizacja ma charakter podglądowy. Prosimy o dokładne sprawdzenie projektu pod względem treści, kolorów oraz tekstów.

Po zaakceptowaniu zlecenia nie bierzemy odpowiedzialności za błędy.

Możliwe przesunięcia grafiki (tolerancja +/- 1mm).

Nadruki po nasączeniu zapachem nieznacznie zmieniają kolor względem kolorystyki przedstawionej na wizualizacji projektu.

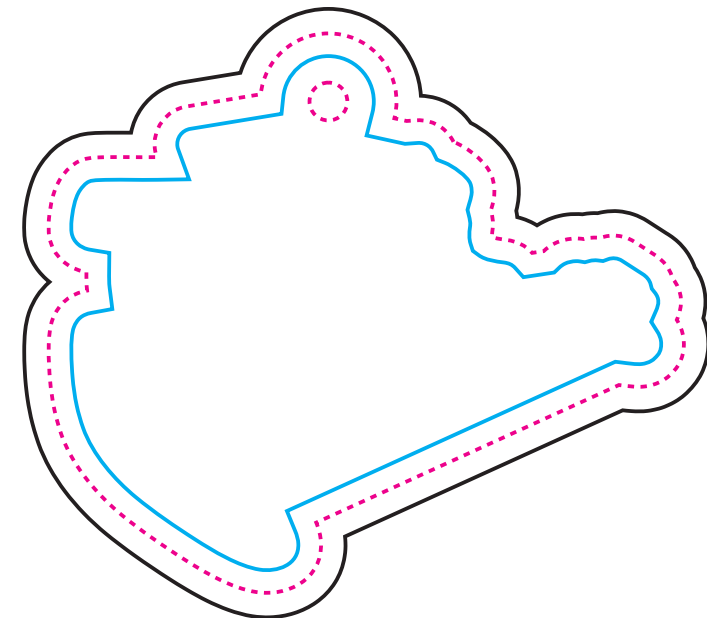


84mm

Awers



74mm





Rewers

Projekt
Graficzny

1166

LEGENDA



Rozmiar projektu (netto). W tym miejscu Twoja praca zostanie przycięta. Linia cięcia i otworu na mocowanie (gumka/haczyk)

Rozmiar projektu (brutto). Tło projektu musi dotykać tej linii

Bezpieczna strefa/wewnętrzny margines (wszystkie elementy, które nie mają zostać przycięte powinny znajdować się wewnątrz tej linii)

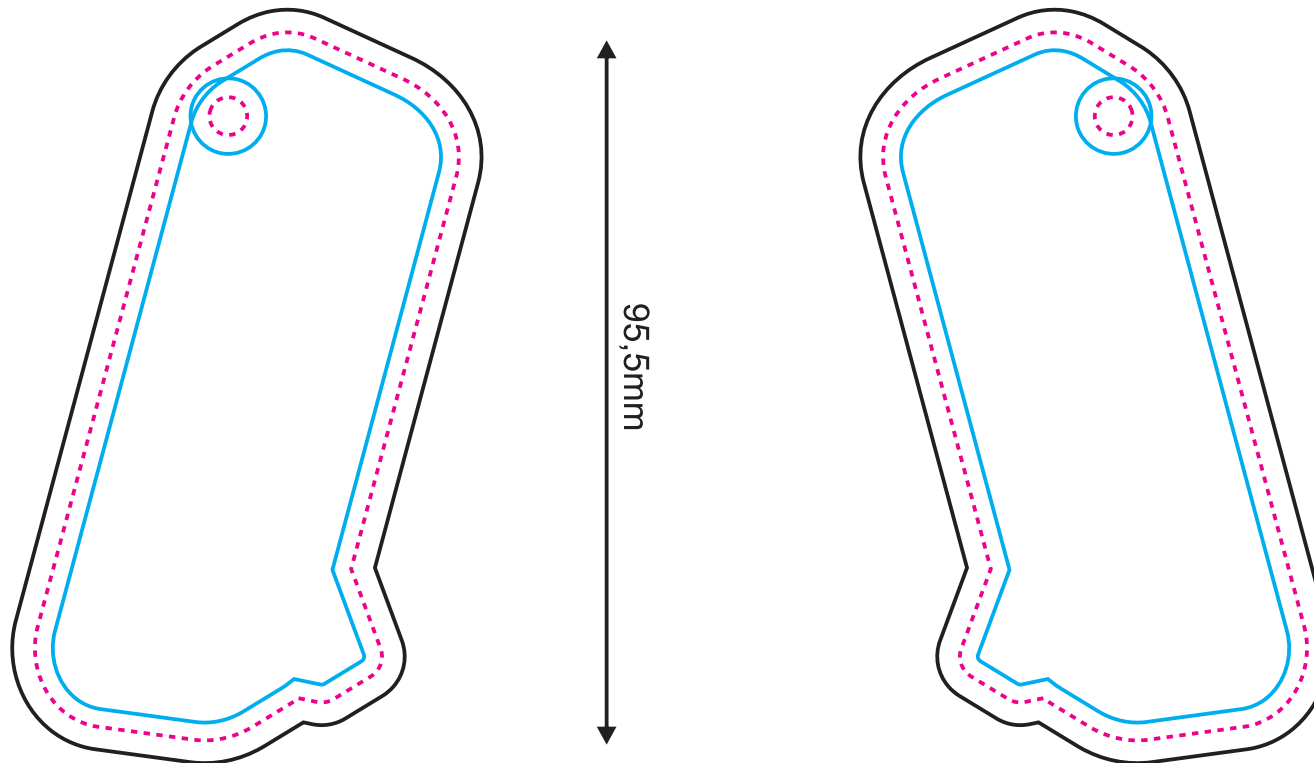
UWAGA:

Wizualizacja ma charakter podglądowy. Prosimy o dokładne sprawdzenie projektu pod względem treści, kolorów oraz tekstów.

Po zaakceptowaniu zlecenia nie bierzemy odpowiedzialności za błędy.

Możliwe przesunięcia grafiki (tolerancja +/- 1mm).

Nadruki po nasączeniu zapachem nieznacznie zmieniają kolor względem kolorystyki przedstawionej na wizualizacji projektu.



45mm



Awers

Rewers

Projekt
Graficzny

1167

LEGENDA



Rozmiar projektu (netto). W tym miejscu Twoja praca zostanie przycięta. Linia cięcia i otworu na mocowanie (gumka/haczyk)

Rozmiar projektu (brutto). Tło projektu musi dotykać tej linii

Bezpieczna strefa/wewnętrzny margines (wszystkie elementy, które nie mają zostać przycięte powinny znajdować się wewnątrz tej linii)

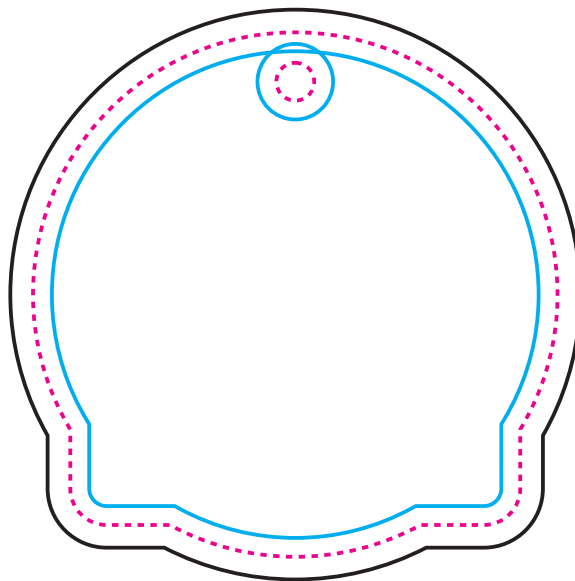
UWAGA:

Wizualizacja ma charakter podglądowy. Prosimy o dokładne sprawdzenie projektu pod względem treści, kolorów oraz tekstów.

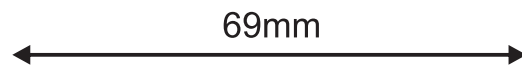
Po zaakceptowaniu zlecenia nie bierzemy odpowiedzialności za błędy.

Możliwe przesunięcia grafiki (tolerancja +/- 1mm).

Nadruki po nasączeniu zapachem nieznacznie zmieniają kolor względem kolorystyki przedstawionej na wizualizacji projektu.

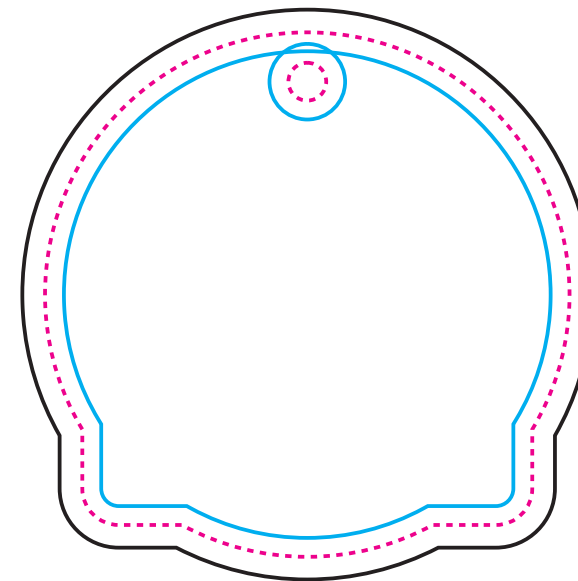


69mm



69mm

Awers






Rewers

Projekt
Graficzny

1168

LEGENDA



Rozmiar projektu (netto). W tym miejscu Twoja praca zostanie przycięta. Linia cięcia i otworu na mocowanie (gumka/haczyk)

Rozmiar projektu (brutto). Tło projektu musi dotykać tej linii

Bezpieczna strefa/wewnętrzny margines (wszystkie elementy, które nie mają zostać przycięte powinny znajdować się wewnątrz tej linii)

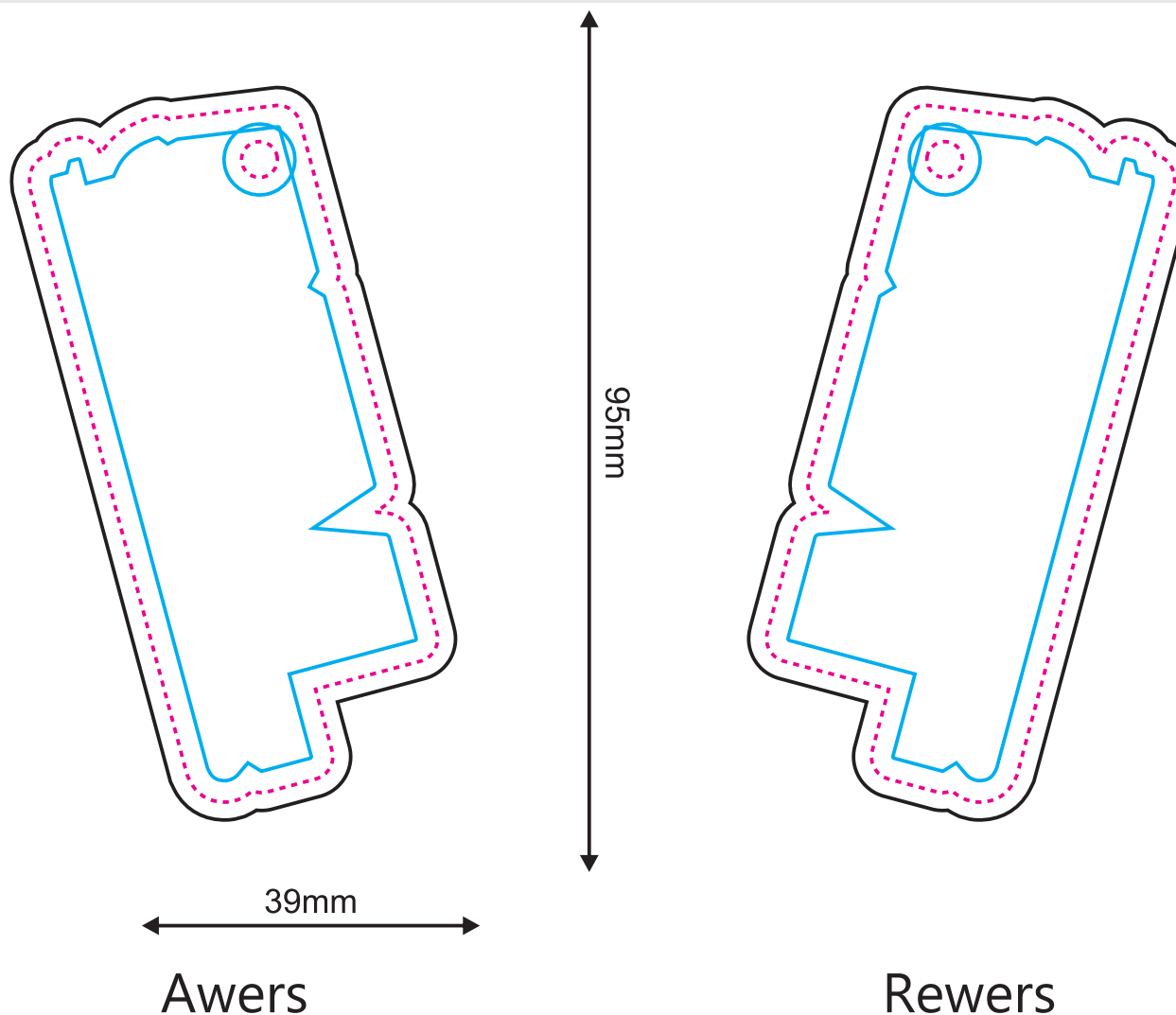
UWAGA:

Wizualizacja ma charakter podglądowy. Prosimy o dokładne sprawdzenie projektu pod względem treści, kolorów oraz tekstów.

Po zaakceptowaniu zlecenia nie bierzemy odpowiedzialności za błędy.

Możliwe przesunięcia grafiki (tolerancja +/- 1mm).



Nadruki po nasączeniu zapachem nieznacznie zmieniają kolor względem kolorystyki przedstawionej na wizualizacji projektu.



Projekt
Graficzny

1169

LEGENDA



Rozmiar projektu (netto). W tym miejscu Twoja praca zostanie przycięta. Linia cięcia i otworu na mocowanie (gumka/haczyk)

Rozmiar projektu (brutto). Tło projektu musi dotykać tej linii

Bezpieczna strefa/wewnętrzny margines (wszystkie elementy, które nie mają zostać przycięte powinny znajdować się wewnątrz tej linii)

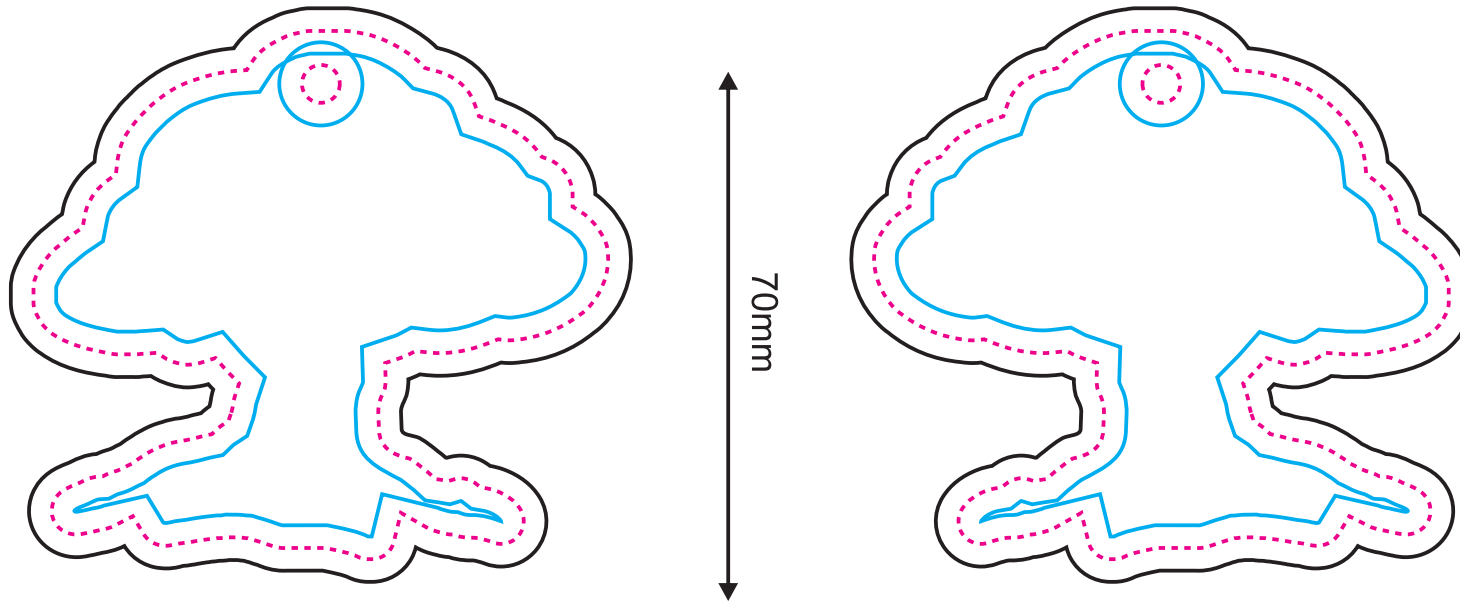
UWAGA:

Wizualizacja ma charakter podglądowy. Prosimy o dokładne sprawdzenie projektu pod względem treści, kolorów oraz tekstów.

Po zaakceptowaniu zlecenia nie bierzemy odpowiedzialności za błędy.

Możliwe przesunięcia grafiki (tolerancja +/- 1mm).

Nadruki po nasączeniu zapachem nieznacznie zmieniają kolor względem kolorystyki przedstawionej na wizualizacji projektu.



76mm

70mm



Awers

Rewers

Projekt
Graficzny

1170

LEGENDA



Rozmiar projektu (netto). W tym miejscu Twoja praca zostanie przycięta. Linia cięcia i otworu na mocowanie (gumka/haczyk)

Rozmiar projektu (brutto). Tło projektu musi dotykać tej linii

Bezpieczna strefa/wewnętrzny margines (wszystkie elementy, które nie mają zostać przycięte powinny znajdować się wewnątrz tej linii)

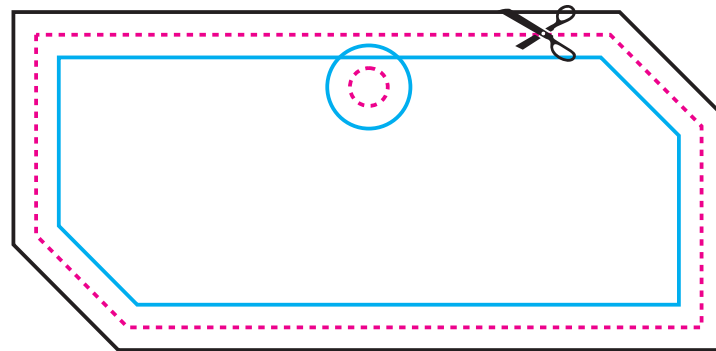
UWAGA:

Wizualizacja ma charakter podglądowy. Prosimy o dokładne sprawdzenie projektu pod względem treści, kolorów oraz tekstów.

Po zaakceptowaniu zlecenia nie bierzemy odpowiedzialności za błędy.

Możliwe przesunięcia grafiki (tolerancja +/- 1mm).

Nadruki po nasączeniu zapachem nieznacznie zmieniają kolor względem kolorystyki przedstawionej na wizualizacji projektu.

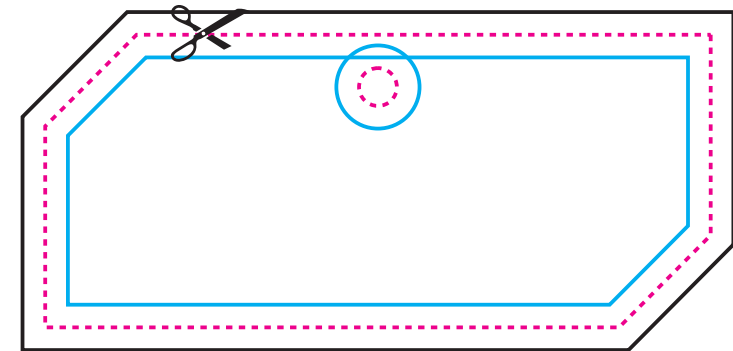


88mm

Awers



38mm





Rewers

Projekt
Graficzny

1171

LEGENDA



Rozmiar projektu (netto). W tym miejscu Twoja praca zostanie przycięta. Linia cięcia i otworu na mocowanie (gumka/haczyk)

Rozmiar projektu (brutto). Tło projektu musi dotykać tej linii

Bezpieczna strefa/wewnętrzny margines (wszystkie elementy, które nie mają zostać przycięte powinny znajdować się wewnątrz tej linii)

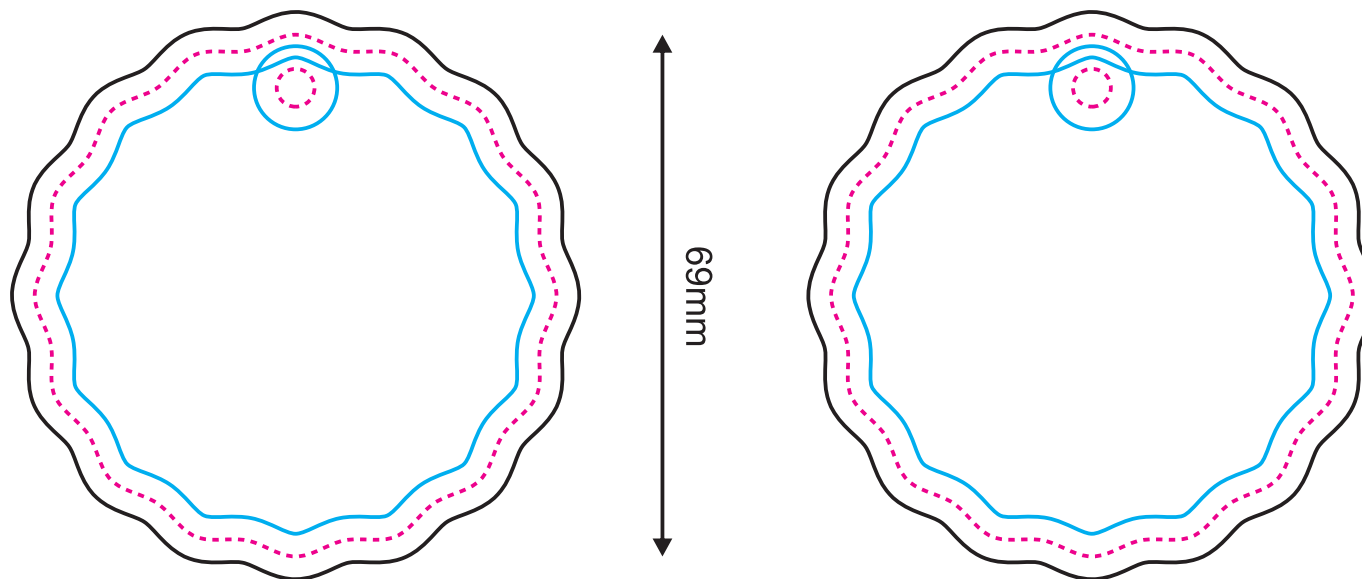
UWAGA:

Wizualizacja ma charakter podglądowy. Prosimy o dokładne sprawdzenie projektu pod względem treści, kolorów oraz tekstów.

Po zaakceptowaniu zlecenia nie bierzemy odpowiedzialności za błędy.

Możliwe przesunięcia grafiki (tolerancja +/- 1mm).

Nadruki po nasączeniu zapachem nieznacznie zmieniają kolor względem kolorystyki przedstawionej na wizualizacji projektu.



69mm

69mm


Awers

Rewers

Projekt
Graficzny

1172

LEGENDA



Rozmiar projektu (netto). W tym miejscu Twoja praca zostanie przycięta. Linia cięcia i otworu na mocowanie (gumka/haczyk)

Rozmiar projektu (brutto). Tło projektu musi dotykać tej linii

Bezpieczna strefa/wewnętrzny margines (wszystkie elementy, które nie mają zostać przycięte powinny znajdować się wewnątrz tej linii)

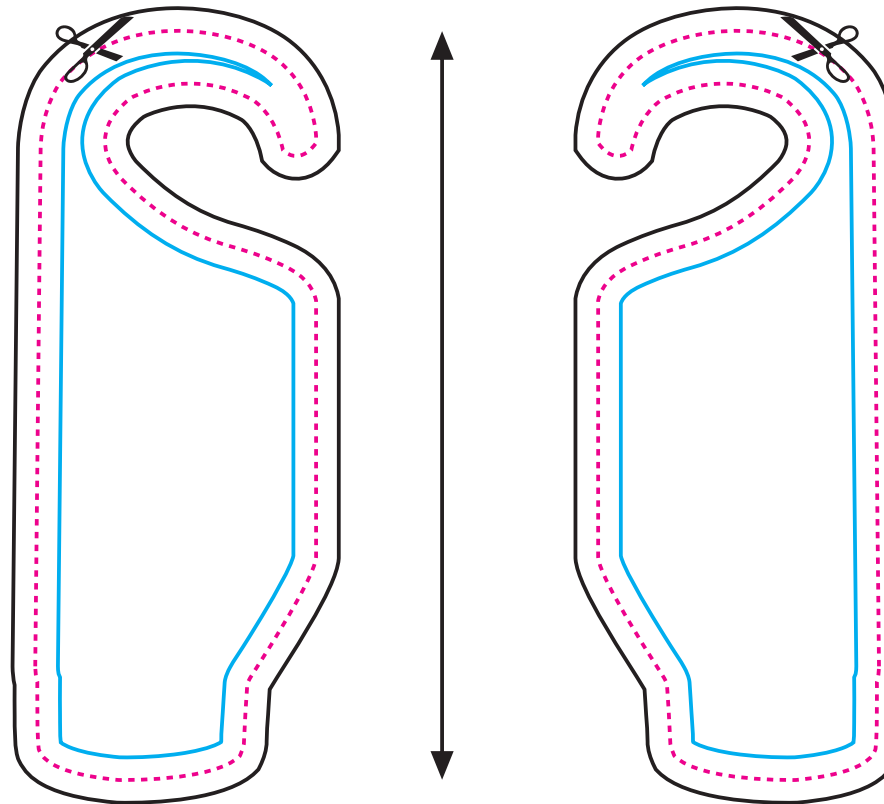
UWAGA:

Wizualizacja ma charakter podglądowy. Prosimy o dokładne sprawdzenie projektu pod względem treści, kolorów oraz tekstów.

Po zaakceptowaniu zlecenia nie bierzemy odpowiedzialności za błędy.

Możliwe przesunięcia grafiki (tolerancja +/- 1mm).

Nadruki po nasączeniu zapachem nieznacznie zmieniają kolor względem kolorystyki przedstawionej na wizualizacji projektu.



37mm



Awers

Rewers

Projekt
Graficzny

1173

LEGENDA



Rozmiar projektu (netto). W tym miejscu Twoja praca zostanie przycięta. Linia cięcia i otworu na mocowanie (gumka/haczyk)

Rozmiar projektu (brutto). Tło projektu musi dotykać tej linii

Bezpieczna strefa/wewnętrzny margines (wszystkie elementy, które nie mają zostać przycięte powinny znajdować się wewnątrz tej linii)

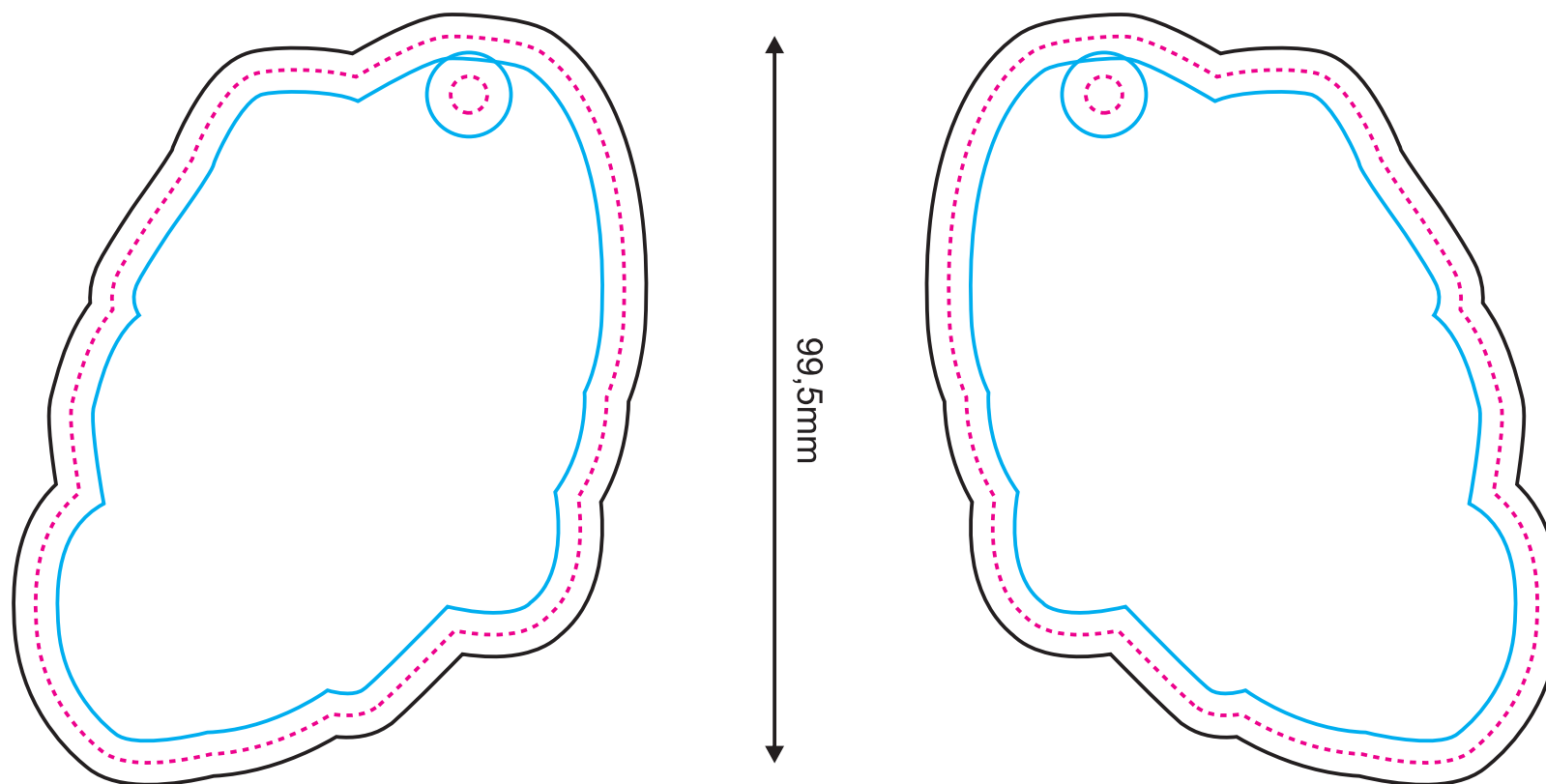
UWAGA:

Wizualizacja ma charakter podglądowy. Prosimy o dokładne sprawdzenie projektu pod względem treści, kolorów oraz tekstów.

Po zaakceptowaniu zlecenia nie bierzemy odpowiedzialności za błędy.

Możliwe przesunięcia grafiki (tolerancja +/- 1mm).

Nadruki po nasączeniu zapachem nieznacznie zmieniają kolor względem kolorystyki przedstawionej na wizualizacji projektu.



Projekt
Graficzny

80,5mm

Awers



99,5mm

Rewers

BIG
size

1174

LEGENDA



Rozmiar projektu (netto). W tym miejscu Twoja praca zostanie przycięta. Linia cięcia i otworu na mocowanie (gumka/haczyk)

Rozmiar projektu (brutto). Tło projektu musi dotykać tej linii

Bezpieczna strefa/wewnętrzny margines (wszystkie elementy, które nie mają zostać przycięte powinny znajdować się wewnątrz tej linii)

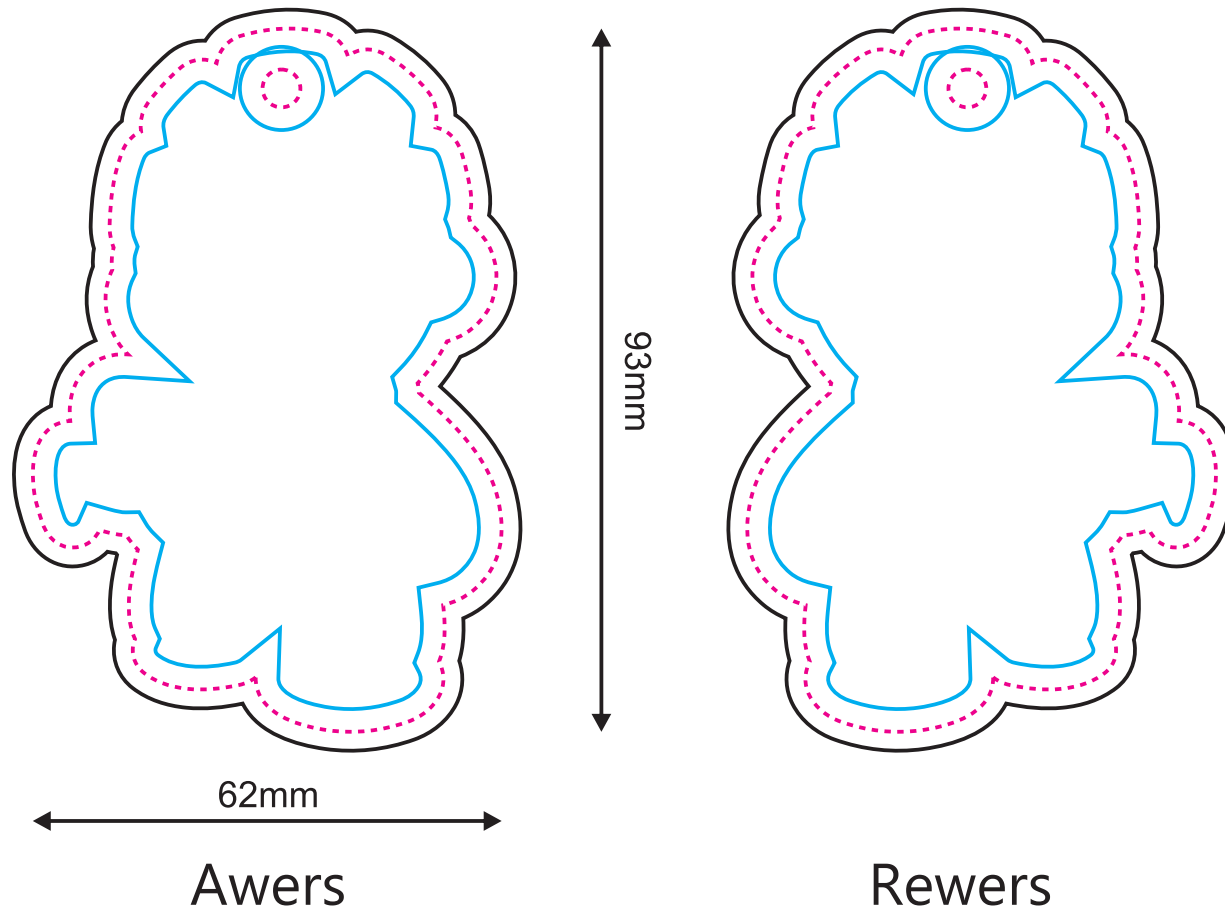
UWAGA:

Wizualizacja ma charakter podglądowy. Prosimy o dokładne sprawdzenie projektu pod względem treści, kolorów oraz tekstów.

Po zaakceptowaniu zlecenia nie bierzemy odpowiedzialności za błędy.

Możliwe przesunięcia grafiki (tolerancja +/- 1mm).



Nadruki po nasączeniu zapachem nieznacznie zmieniają kolor względem kolorystyki przedstawionej na wizualizacji projektu.



Projekt
Graficzny

1175

LEGENDA



Rozmiar projektu (netto). W tym miejscu Twoja praca zostanie przycięta. Linia cięcia i otworu na mocowanie (gumka/haczyk)

Rozmiar projektu (brutto). Tło projektu musi dotykać tej linii

Bezpieczna strefa/wewnętrzny margines (wszystkie elementy, które nie mają zostać przycięte powinny znajdować się wewnątrz tej linii)

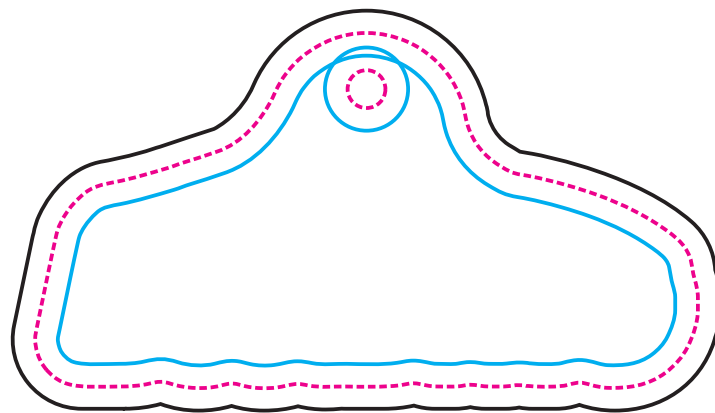
UWAGA:

Wizualizacja ma charakter podglądowy. Prosimy o dokładne sprawdzenie projektu pod względem treści, kolorów oraz tekstów.

Po zaakceptowaniu zlecenia nie bierzemy odpowiedzialności za błędy.

Możliwe przesunięcia grafiki (tolerancja +/- 1mm).

Nadruki po nasączeniu zapachem nieznacznie zmieniają kolor względem kolorystyki przedstawionej na wizualizacji projektu.

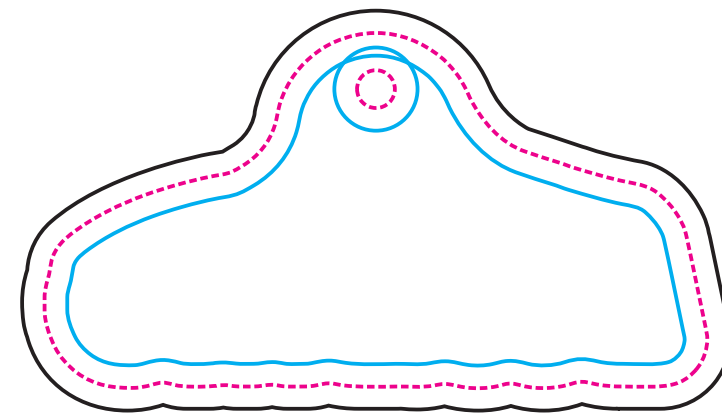


87,5mm

Awers



47,mm






Rewers

Projekt
Graficzny

1176

LEGENDA



Rozmiar projektu (netto). W tym miejscu Twoja praca zostanie przycięta. Linia cięcia i otworu na mocowanie (gumka/haczyk)

Rozmiar projektu (brutto). Tło projektu musi dotykać tej linii

Bezpieczna strefa/wewnętrzny margines (wszystkie elementy, które nie mają zostać przycięte powinny znajdować się wewnątrz tej linii)

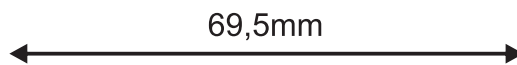
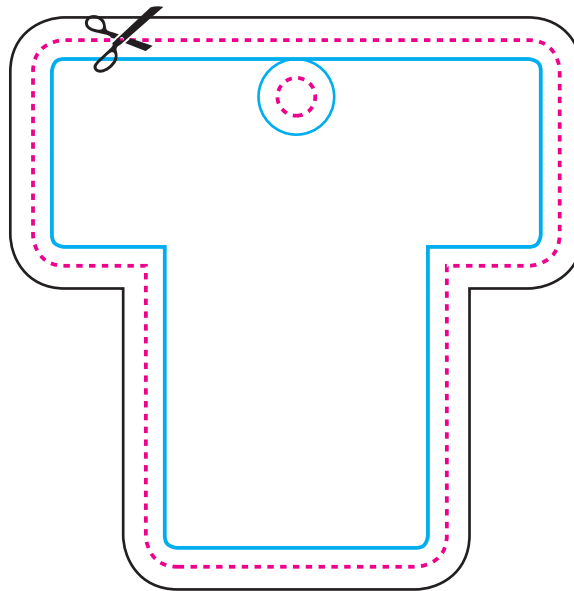
UWAGA:

Wizualizacja ma charakter podglądowy. Prosimy o dokładne sprawdzenie projektu pod względem treści, kolorów oraz tekstów.

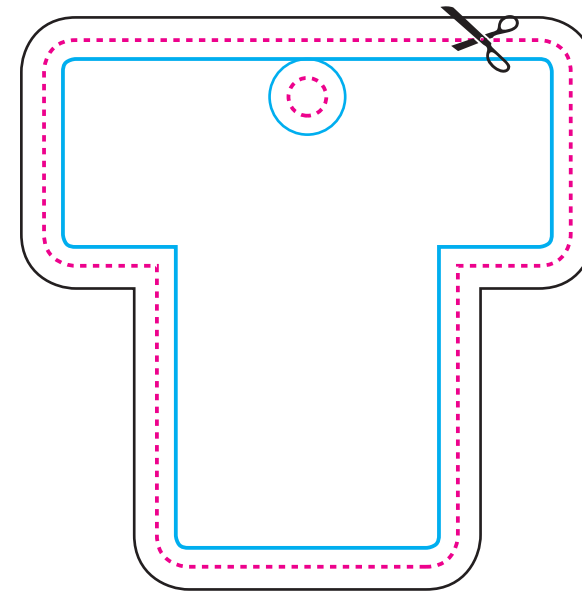
Po zaakceptowaniu zlecenia nie bierzemy odpowiedzialności za błędy.

Możliwe przesunięcia grafiki (tolerancja +/- 1mm).

Nadruki po nasączeniu zapachem nieznacznie zmieniają kolor względem kolorystyki przedstawionej na wizualizacji projektu.



Awers





Rewers

Projekt
Graficzny

1177

LEGENDA



Rozmiar projektu (netto). W tym miejscu Twoja praca zostanie przycięta. Linia cięcia i otworu na mocowanie (gumka/haczyk)

Rozmiar projektu (brutto). Tło projektu musi dotykać tej linii

Bezpieczna strefa/wewnętrzny margines (wszystkie elementy, które nie mają zostać przycięte powinny znajdować się wewnątrz tej linii)

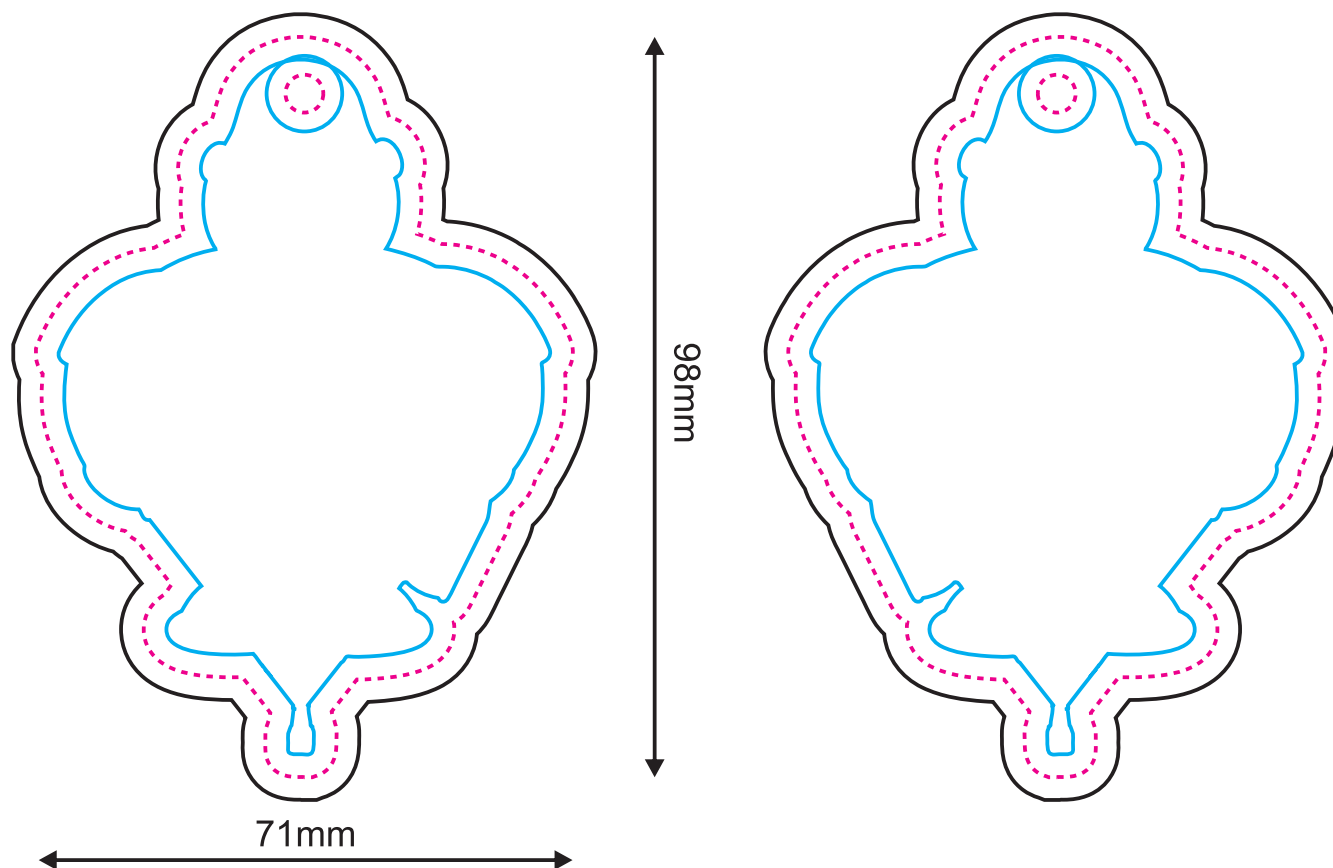
UWAGA:

Wizualizacja ma charakter podglądowy. Prosimy o dokładne sprawdzenie projektu pod względem treści, kolorów oraz tekstów.

Po zaakceptowaniu zlecenia nie bierzemy odpowiedzialności za błędy.

Możliwe przesunięcia grafiki (tolerancja +/- 1mm).

Nadruki po nasączeniu zapachem nieznacznie zmieniają kolor względem kolorystyki przedstawionej na wizualizacji projektu.





Awers

Rewers

Projekt
Graficzny

1178

LEGENDA



Rozmiar projektu (netto). W tym miejscu Twoja praca zostanie przycięta. Linia cięcia i otworu na mocowanie (gumka/haczyk)

Rozmiar projektu (brutto). Tło projektu musi dotykać tej linii

Bezpieczna strefa/wewnętrzny margines (wszystkie elementy, które nie mają zostać przycięte powinny znajdować się wewnątrz tej linii)

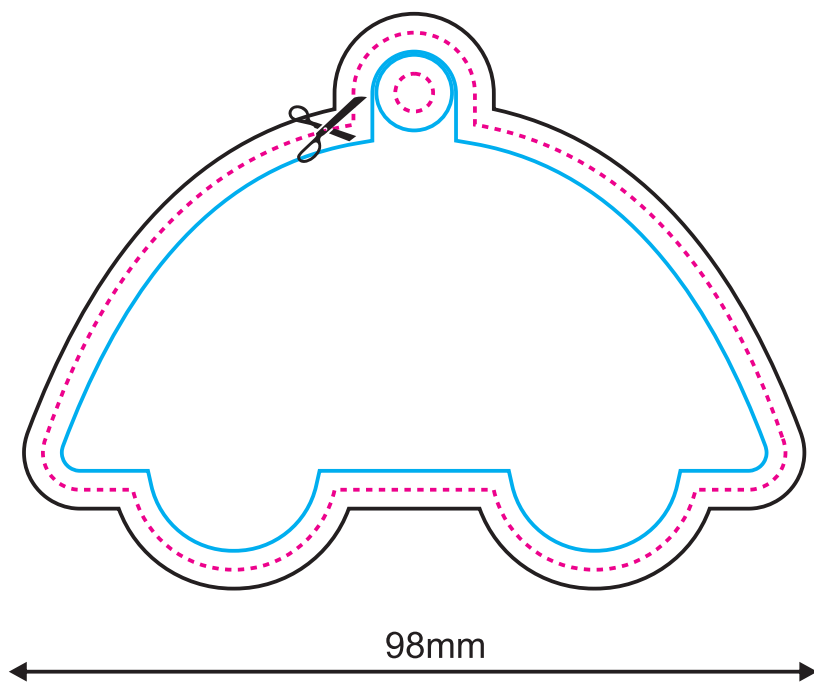
UWAGA:

Wizualizacja ma charakter podglądowy. Prosimy o dokładne sprawdzenie projektu pod względem treści, kolorów oraz tekstów.

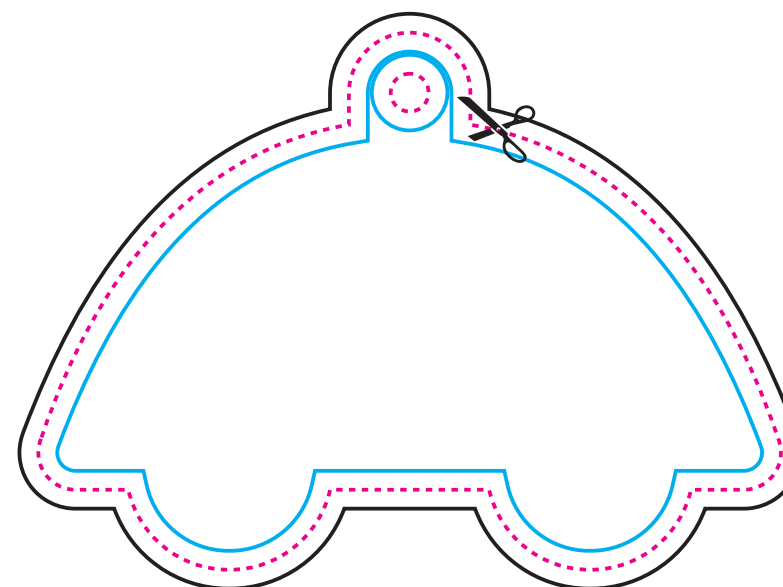
Po zaakceptowaniu zlecenia nie bierzemy odpowiedzialności za błędy.

Możliwe przesunięcia grafiki (tolerancja +/- 1mm).

Nadruki po nasączeniu zapachem nieznacznie zmieniają kolor względem kolorystyki przedstawionej na wizualizacji projektu.



Awers





Rewers

Projekt
Graficzny

1179

LEGENDA



Rozmiar projektu (netto). W tym miejscu Twoja praca zostanie przycięta. Linia cięcia i otworu na mocowanie (gumka/haczyk)

Rozmiar projektu (brutto). Tło projektu musi dotykać tej linii

Bezpieczna strefa/wewnętrzny margines (wszystkie elementy, które nie mają zostać przycięte powinny znajdować się wewnątrz tej linii)

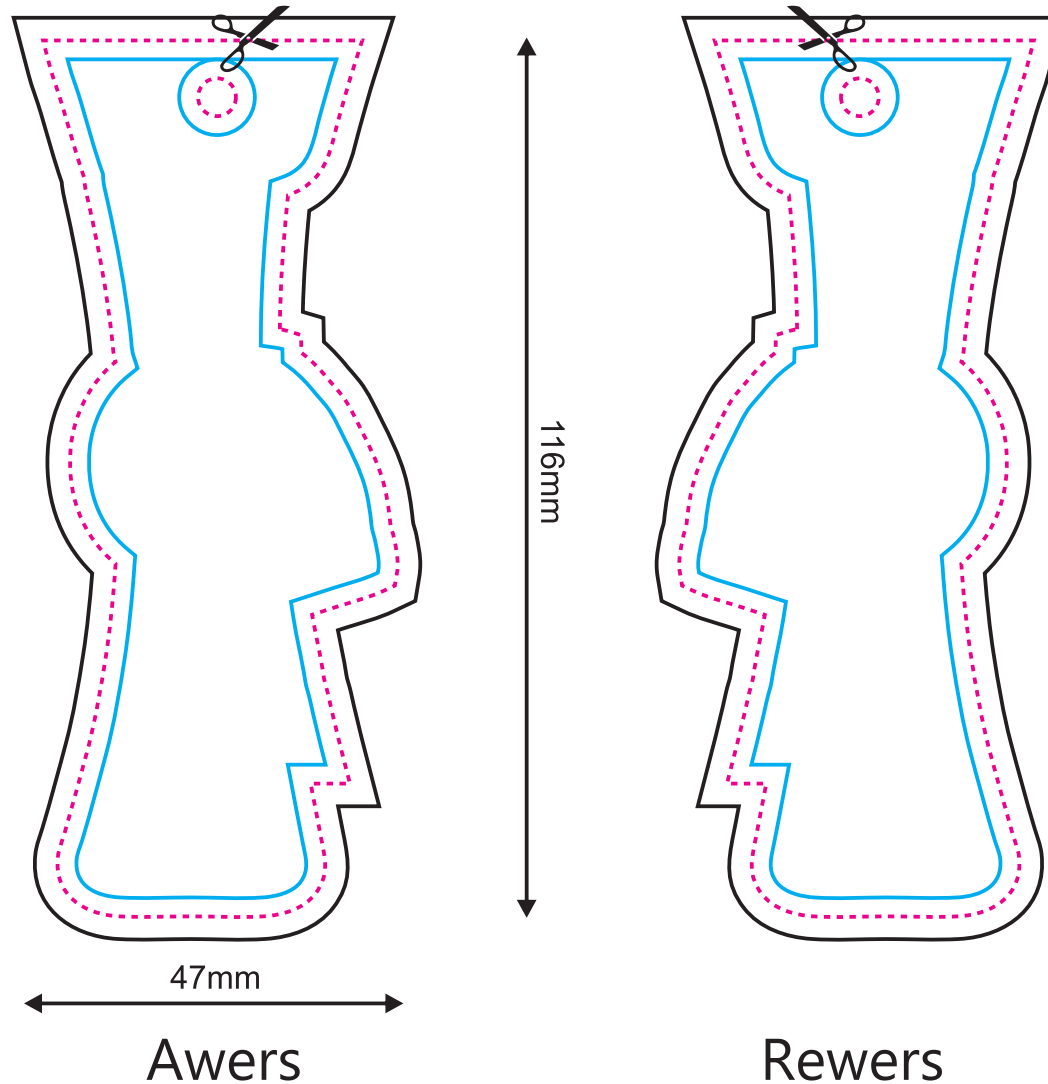
UWAGA:

Wizualizacja ma charakter podglądowy. Prosimy o dokładne sprawdzenie projektu pod względem treści, kolorów oraz tekstów.

Po zaakceptowaniu zlecenia nie bierzemy odpowiedzialności za błędy.

Możliwe przesunięcia grafiki (tolerancja +/- 1mm).


Nadruki po nasączeniu zapachem nieznacznie zmieniają kolor względem kolorystyki przedstawionej na wizualizacji projektu.



Projekt
Graficzny

1180

LEGENDA



Rozmiar projektu (netto). W tym miejscu Twoja praca zostanie przycięta. Linia cięcia i otworu na mocowanie (gumka/haczyk)

Rozmiar projektu (brutto). Tło projektu musi dotykać tej linii

Bezpieczna strefa/wewnętrzny margines (wszystkie elementy, które nie mają zostać przycięte powinny znajdować się wewnątrz tej linii)

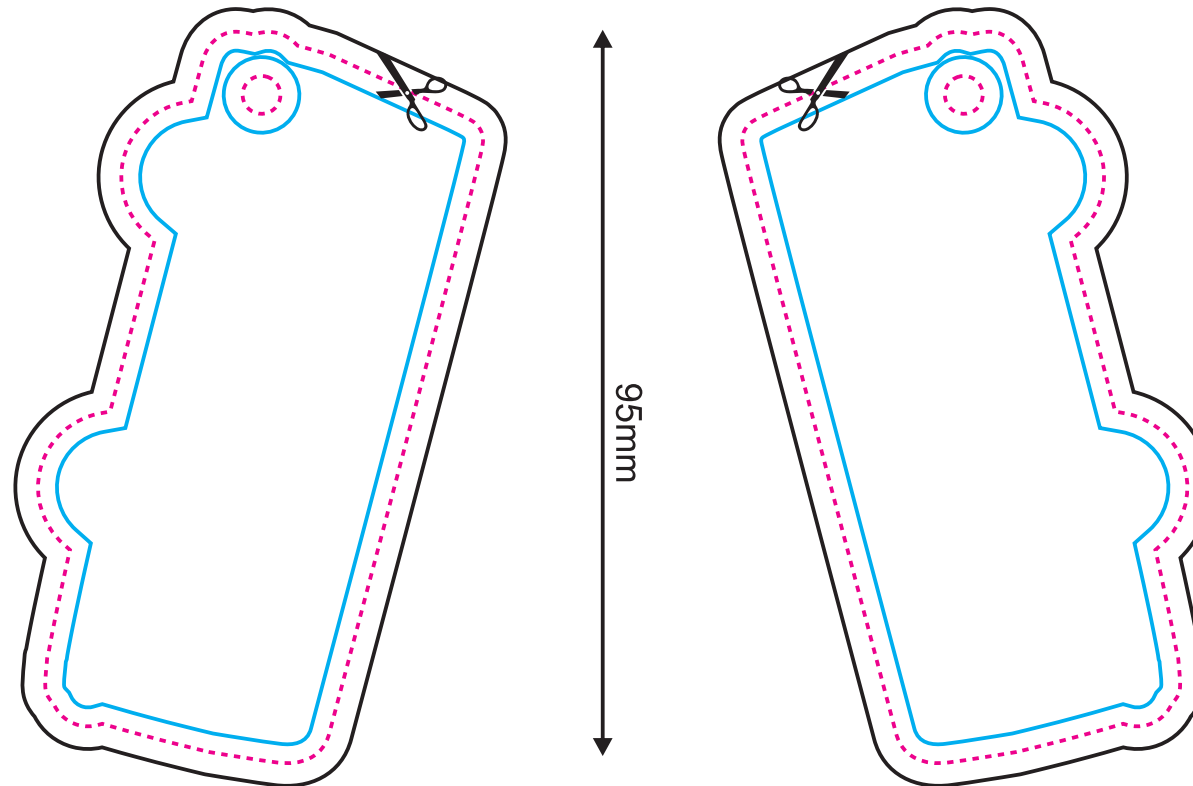
UWAGA:

Wizualizacja ma charakter podglądowy. Prosimy o dokładne sprawdzenie projektu pod względem treści, kolorów oraz tekstów.

Po zaakceptowaniu zlecenia nie bierzemy odpowiedzialności za błędy.

Możliwe przesunięcia grafiki (tolerancja +/- 1mm).

Nadruki po nasączeniu zapachem nieznacznie zmieniają kolor względem kolorystyki przedstawionej na wizualizacji projektu.



46mm

95mm




Awers

Rewers

Projekt
Graficzny

1181

LEGENDA



Rozmiar projektu (netto). W tym miejscu Twoja praca zostanie przycięta. Linia cięcia i otworu na mocowanie (gumka/haczyk)

Rozmiar projektu (brutto). Tło projektu musi dotykać tej linii

Bezpieczna strefa/wewnętrzny margines (wszystkie elementy, które nie mają zostać przycięte powinny znajdować się wewnątrz tej linii)

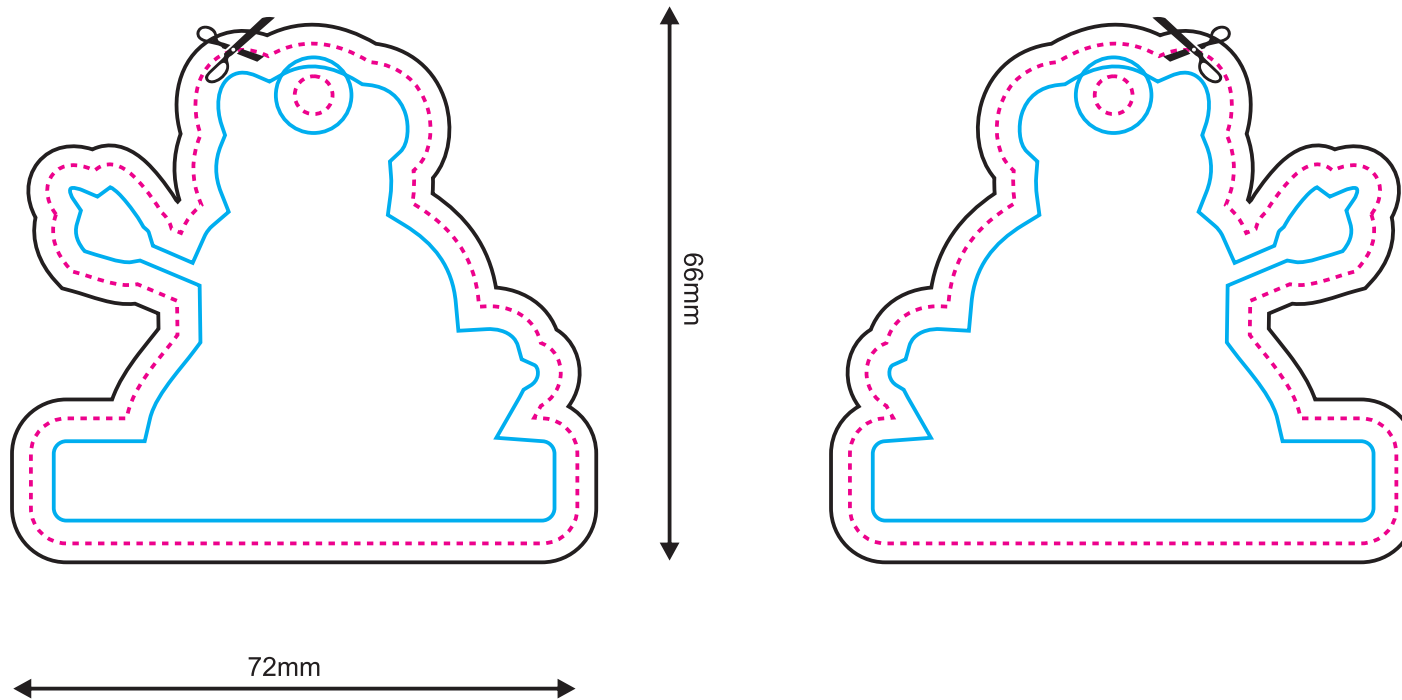
UWAGA:

Wizualizacja ma charakter podglądowy. Prosimy o dokładne sprawdzenie projektu pod względem treści, kolorów oraz tekstów.

Po zaakceptowaniu zlecenia nie bierzemy odpowiedzialności za błędy.

Możliwe przesunięcia grafiki (tolerancja +/- 1mm).

Nadruki po nasączeniu zapachem nieznacznie zmieniają kolor względem kolorystyki przedstawionej na wizualizacji projektu.






Awers

Rewers

Projekt
Graficzny

1182

LEGENDA



Rozmiar projektu (netto). W tym miejscu Twoja praca zostanie przycięta. Linia cięcia i otworu na mocowanie (gumka/haczyk)

Rozmiar projektu (brutto). Tło projektu musi dotykać tej linii

Bezpieczna strefa/wewnętrzny margines (wszystkie elementy, które nie mają zostać przycięte powinny znajdować się wewnątrz tej linii)

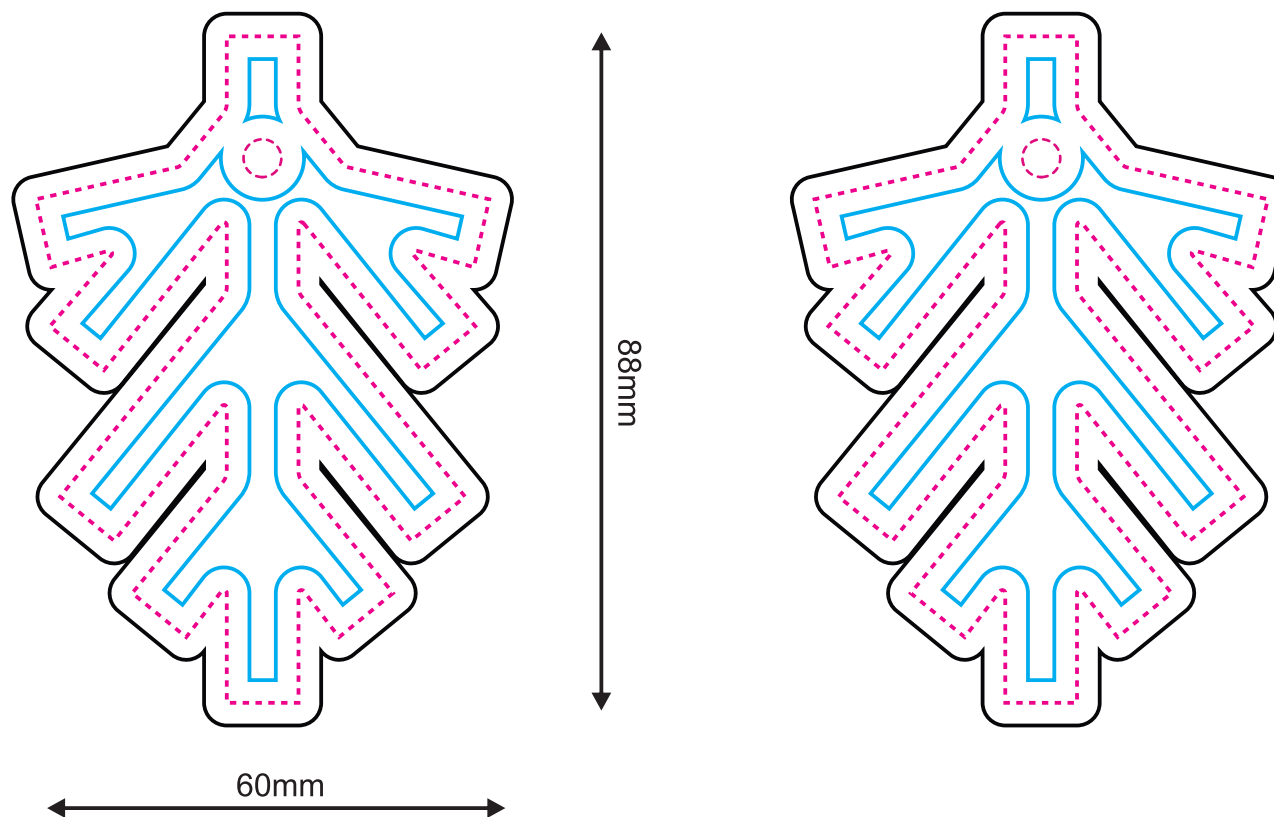
UWAGA:

Wizualizacja ma charakter podglądowy. Prosimy o dokładne sprawdzenie projektu pod względem treści, kolorów oraz tekstów.

Po zaakceptowaniu zlecenia nie bierzemy odpowiedzialności za błędy.

Możliwe przesunięcia grafiki (tolerancja +/- 1mm).

Nadruki po nasączeniu zapachem nieznacznie zmieniają kolor względem kolorystyki przedstawionej na wizualizacji projektu.





Awers

Rewers

Projekt
Graficzny

1183

LEGENDA



Rozmiar projektu (netto). W tym miejscu Twoja praca zostanie przycięta. Linia cięcia i otworu na mocowanie (gumka/haczyk)

Rozmiar projektu (brutto). Tło projektu musi dotykać tej linii

Bezpieczna strefa/wewnętrzny margines (wszystkie elementy, które nie mają zostać przycięte powinny znajdować się wewnątrz tej linii)

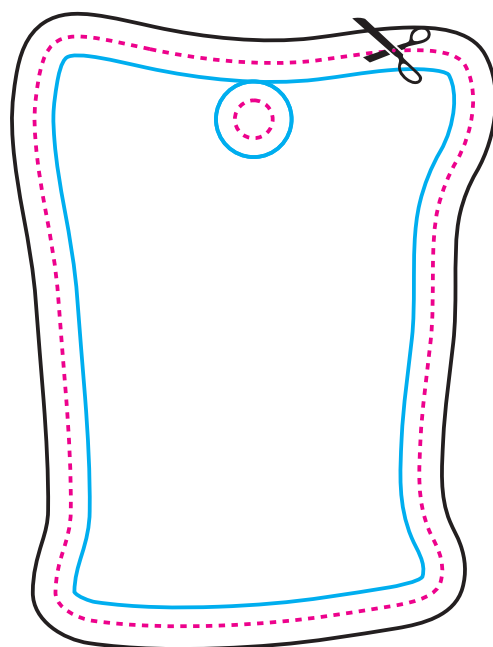
UWAGA:

Wizualizacja ma charakter podglądowy. Prosimy o dokładne sprawdzenie projektu pod względem treści, kolorów oraz tekstów.

Po zaakceptowaniu zlecenia nie bierzemy odpowiedzialności za błędy.

Możliwe przesunięcia grafiki (tolerancja +/- 1mm).

Nadruki po nasączeniu zapachem nieznacznie zmieniają kolor względem kolorystyki przedstawionej na wizualizacji projektu.

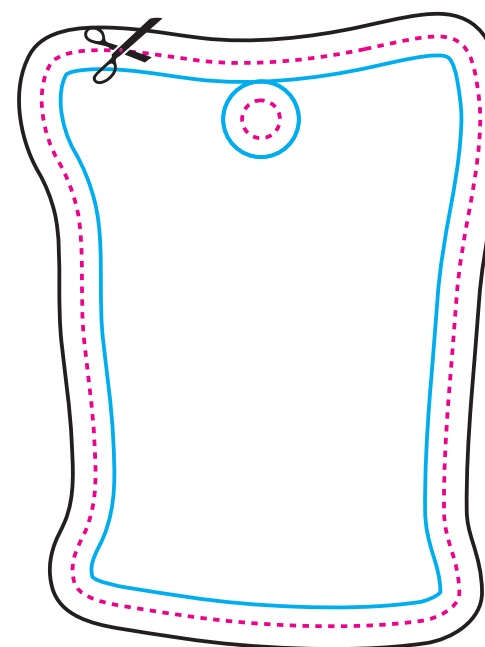


78mm

58mm



Awers






Rewers

Projekt
Graficzny

1184

LEGENDA



Rozmiar projektu (netto). W tym miejscu Twoja praca zostanie przycięta. Linia cięcia i otworu na mocowanie (gumka/haczyk)

Rozmiar projektu (brutto). Tło projektu musi dotykać tej linii

Bezpieczna strefa/wewnętrzny margines (wszystkie elementy, które nie mają zostać przycięte powinny znajdować się wewnątrz tej linii)

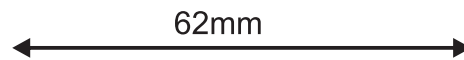

UWAGA:

Wizualizacja ma charakter podglądowy. Prosimy o dokładne sprawdzenie projektu pod względem treści, kolorów oraz tekstów.

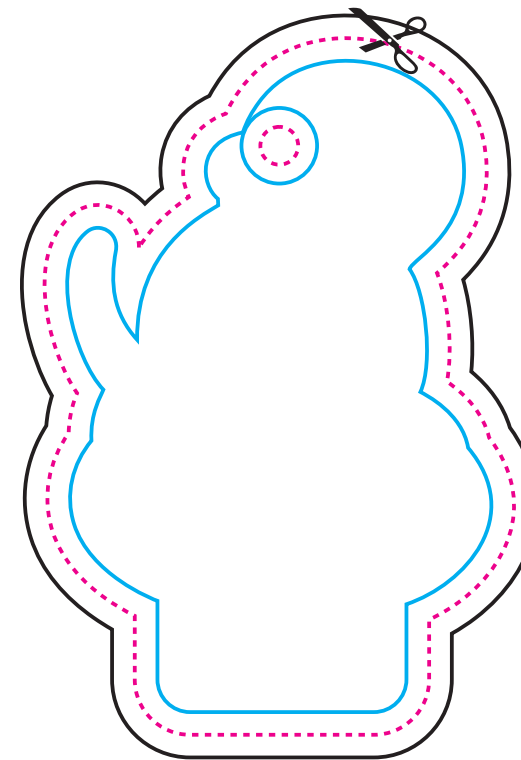
Po zaakceptowaniu zlecenia nie bierzemy odpowiedzialności za błędy.

Możliwe przesunięcia grafiki (tolerancja +/- 1mm).

Nadruki po nasączeniu zapachem nieznacznie zmieniają kolor względem kolorystyki przedstawionej na wizualizacji projektu.



Awers






Rewers

Projekt
Graficzny

1185

LEGENDA



Rozmiar projektu (netto). W tym miejscu Twoja praca zostanie przycięta. Linia cięcia i otworu na mocowanie (gumka/haczyk)

Rozmiar projektu (brutto). Tło projektu musi dotykać tej linii

Bezpieczna strefa/wewnętrzny margines (wszystkie elementy, które nie mają zostać przycięte powinny znajdować się wewnątrz tej linii)

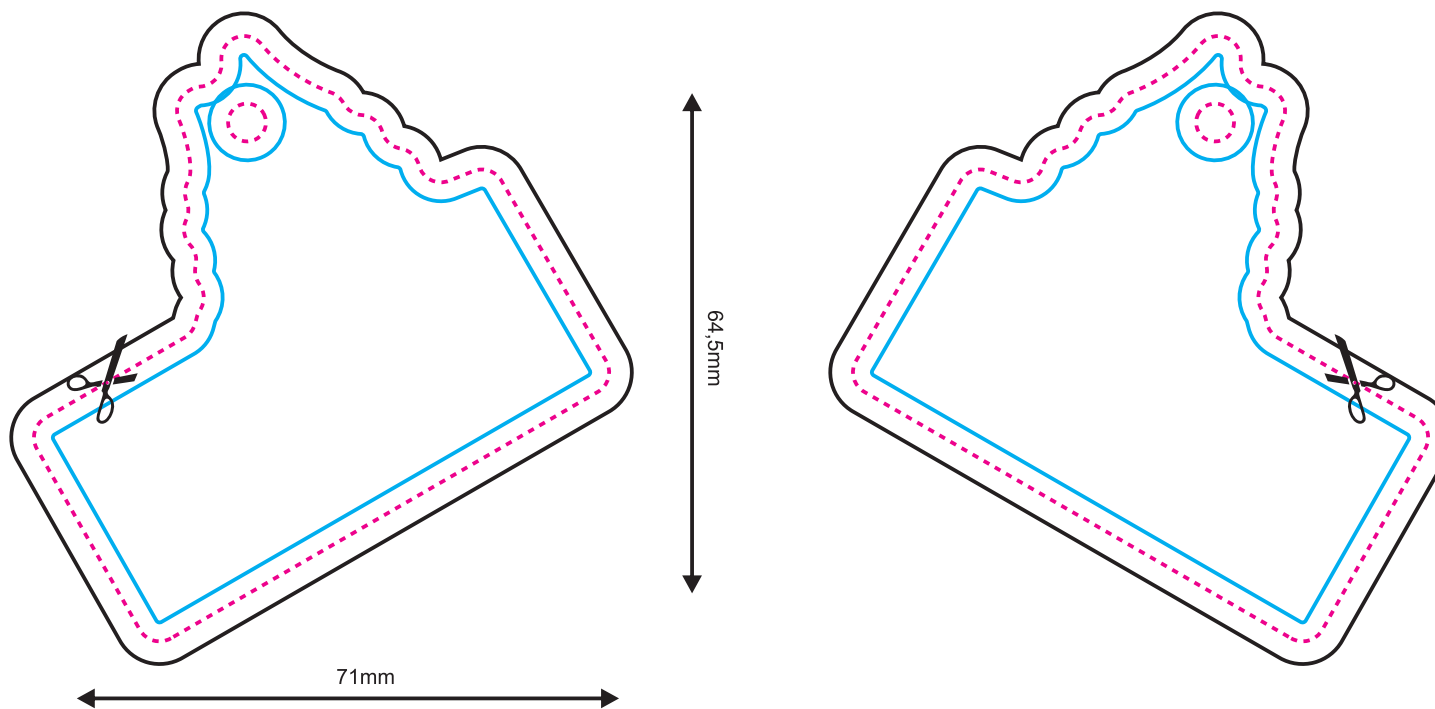
UWAGA:

Wizualizacja ma charakter podglądowy. Prosimy o dokładne sprawdzenie projektu pod względem treści, kolorów oraz tekstów.

Po zaakceptowaniu zlecenia nie bierzemy odpowiedzialności za błędy.

Możliwe przesunięcia grafiki (tolerancja +/- 1mm).

Nadruki po nasączeniu zapachem nieznacznie zmieniają kolor względem kolorystyki przedstawionej na wizualizacji projektu.





Awers

Rewers

Projekt
Graficzny

1186

LEGENDA



Rozmiar projektu (netto). W tym miejscu Twoja praca zostanie przycięta. Linia cięcia i otworu na mocowanie (gumka/haczyk)

Rozmiar projektu (brutto). Tło projektu musi dotykać tej linii

Bezpieczna strefa/wewnętrzny margines (wszystkie elementy, które nie mają zostać przycięte powinny znajdować się wewnątrz tej linii)

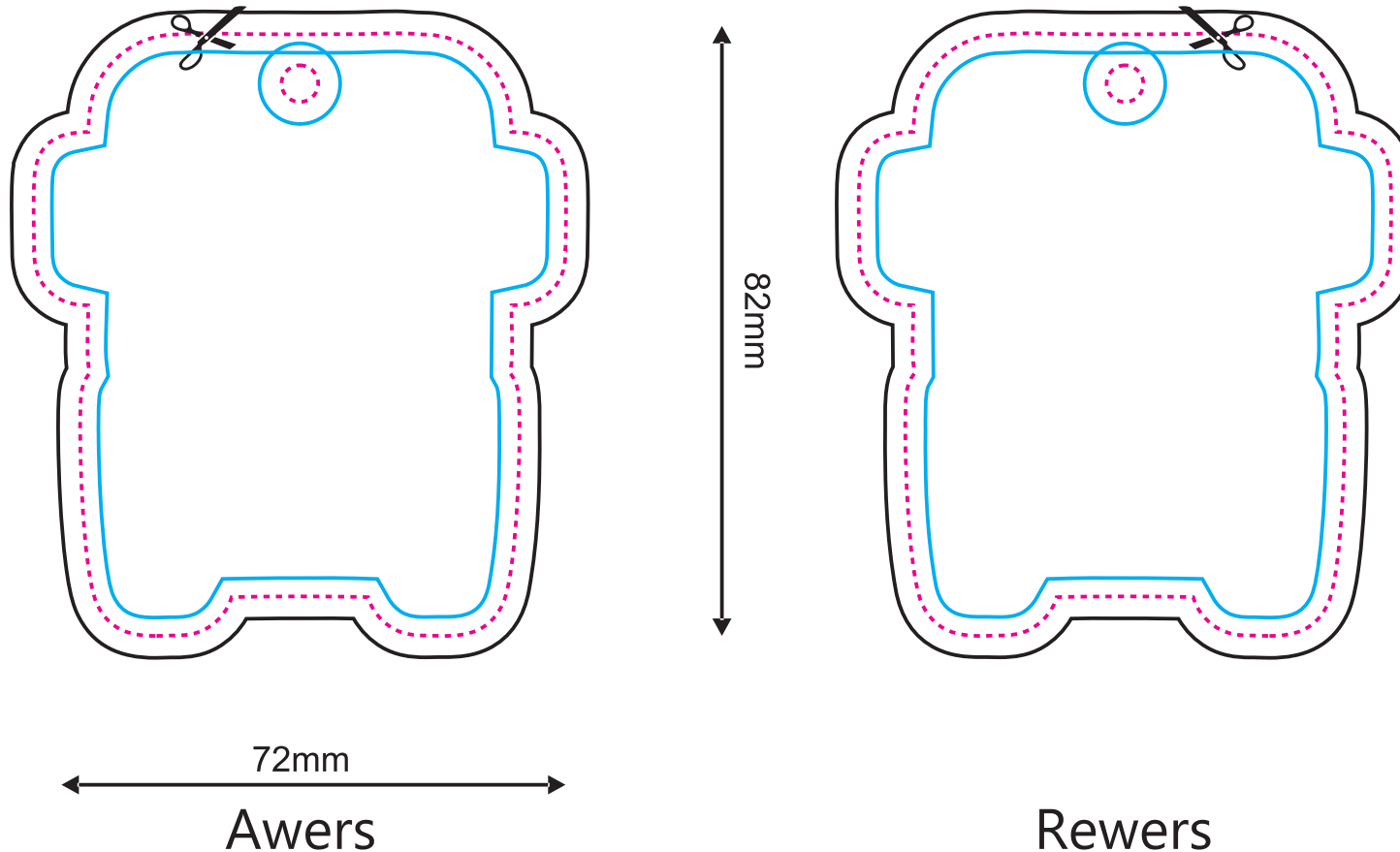
UWAGA:

Wizualizacja ma charakter podglądowy. Prosimy o dokładne sprawdzenie projektu pod względem treści, kolorów oraz tekstów.

Po zaakceptowaniu zlecenia nie bierzemy odpowiedzialności za błędy.

Możliwe przesunięcia grafiki (tolerancja +/- 1mm).




Nadruki po nasączeniu zapachem nieznacznie zmieniają kolor względem kolorystyki przedstawionej na wizualizacji projektu.



Projekt
Graficzny

1187

LEGENDA



Rozmiar projektu (netto). W tym miejscu Twoja praca zostanie przycięta. Linia cięcia i otworu na mocowanie (gumka/haczyk)

Rozmiar projektu (brutto). Tło projektu musi dotykać tej linii

Bezpieczna strefa/wewnętrzny margines (wszystkie elementy, które nie mają zostać przycięte powinny znajdować się wewnątrz tej linii)

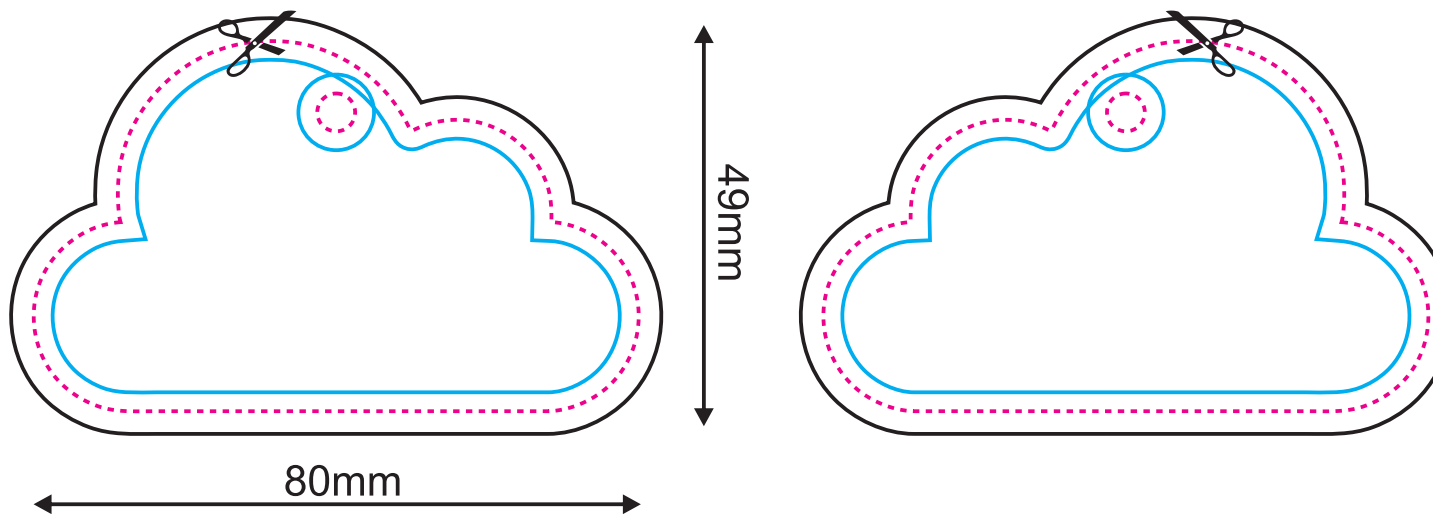
UWAGA:

Wizualizacja ma charakter podglądowy. Prosimy o dokładne sprawdzenie projektu pod względem treści, kolorów oraz tekstów.

Po zaakceptowaniu zlecenia nie bierzemy odpowiedzialności za błędy.

Możliwe przesunięcia grafiki (tolerancja +/- 1mm).

Nadruki po nasączeniu zapachem nieznacznie zmieniają kolor względem kolorystyki przedstawionej na wizualizacji projektu.



Awers

Rewers

Projekt
Graficzny

1188

Rozmiar projektu (netto). W tym miejscu Twoja praca zostanie przycięta. Linia cięcia i otworu na mocowanie (gumka/haczyk)

Rozmiar projektu (brutto). Tło projektu musi dotykać tej linii

Bezpieczna strefa/wewnętrzny margines (wszystkie elementy, które nie mają zostać przycięte powinny znajdować się wewnątrz tej linii)

UWAGA:

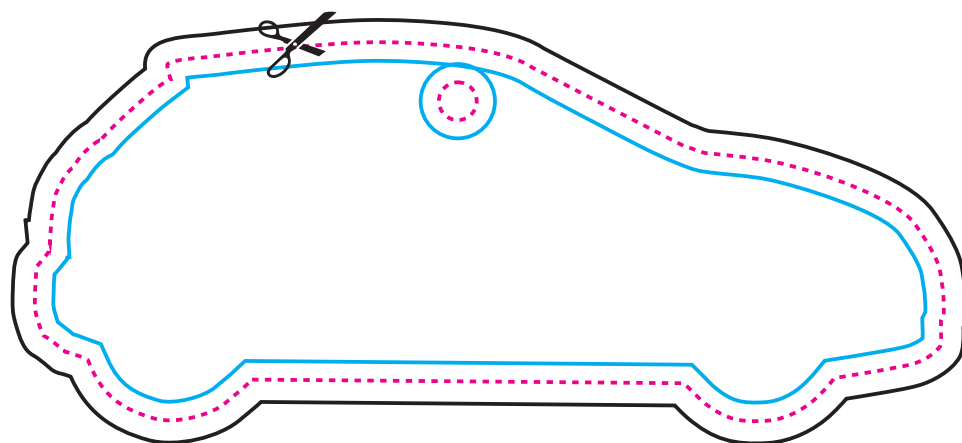


Wizualizacja ma charakter podglądowy. Prosimy o dokładne sprawdzenie projektu pod względem treści, kolorów oraz tekstów.

Po zaakceptowaniu zlecenia nie bierzemy odpowiedzialności za błędy.

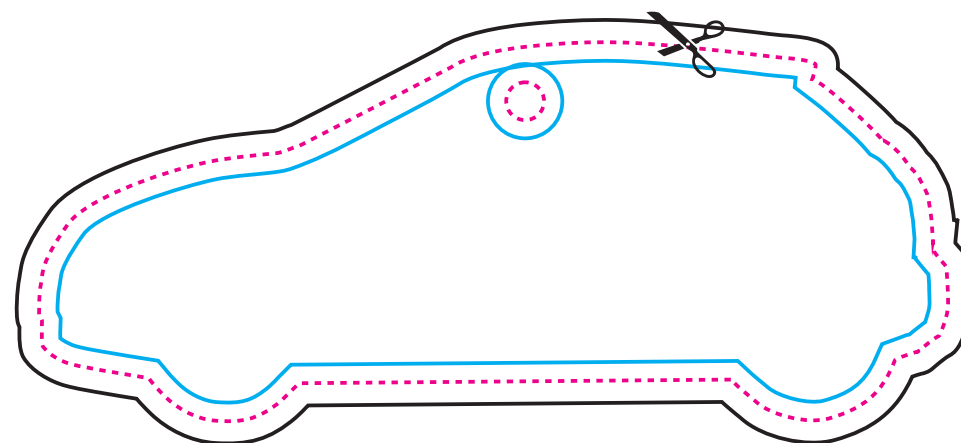
Możliwe przesunięcia grafiki (tolerancja +/- 1mm).

Nadruki po nasączeniu zapachem nieznacznie zmieniają kolor względem kolorystyki przedstawionej na wizualizacji projektu.

LEGENDA



Awers




Rewers

Projekt
Graficzny

1189

LEGENDA



Rozmiar projektu (netto). W tym miejscu Twoja praca zostanie przycięta. Linia cięcia i otworu na mocowanie (gumka/haczyk)

Rozmiar projektu (brutto). Tło projektu musi dotykać tej linii

Bezpieczna strefa/wewnętrzny margines (wszystkie elementy, które nie mają zostać przycięte powinny znajdować się wewnątrz tej linii)

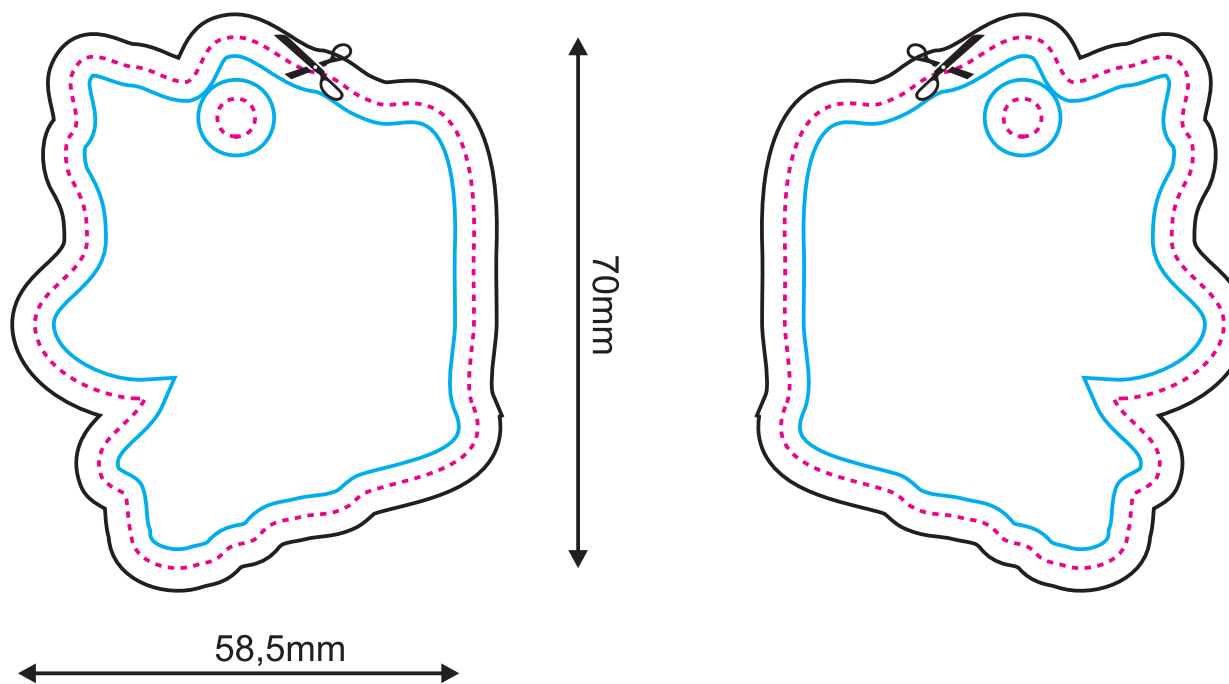
UWAGA:

Wizualizacja ma charakter podglądowy. Prosimy o dokładne sprawdzenie projektu pod względem treści, kolorów oraz tekstów.

Po zaakceptowaniu zlecenia nie bierzemy odpowiedzialności za błędy.

Możliwe przesunięcia grafiki (tolerancja +/- 1mm).

Nadruki po nasączeniu zapachem nieznacznie zmieniają kolor względem kolorystyki przedstawionej na wizualizacji projektu.






Awers

Rewers

Projekt
Graficzny

1190

LEGENDA



Rozmiar projektu (netto). W tym miejscu Twoja praca zostanie przycięta. Linia cięcia i otworu na mocowanie (gumka/haczyk)

Rozmiar projektu (brutto). Tło projektu musi dotykać tej linii

Bezpieczna strefa/wewnętrzny margines (wszystkie elementy, które nie mają zostać przycięte powinny znajdować się wewnątrz tej linii)

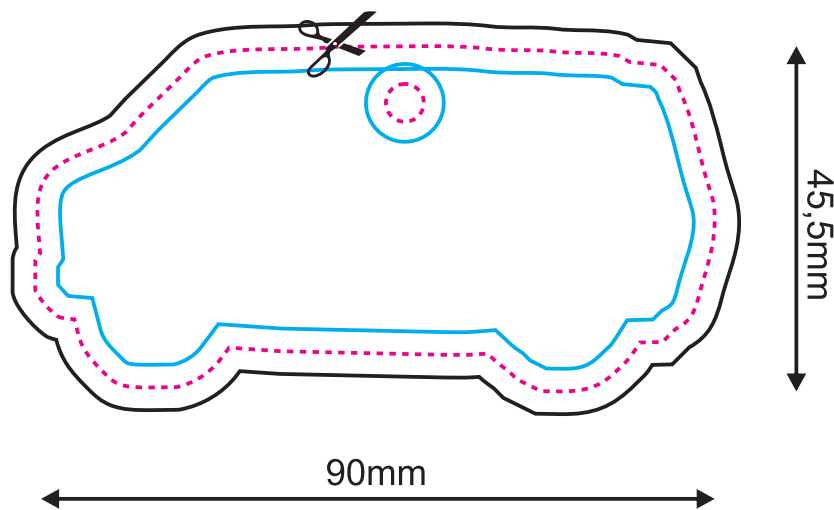
UWAGA:

Wizualizacja ma charakter podglądowy. Prosimy o dokładne sprawdzenie projektu pod względem treści, kolorów oraz tekstów.

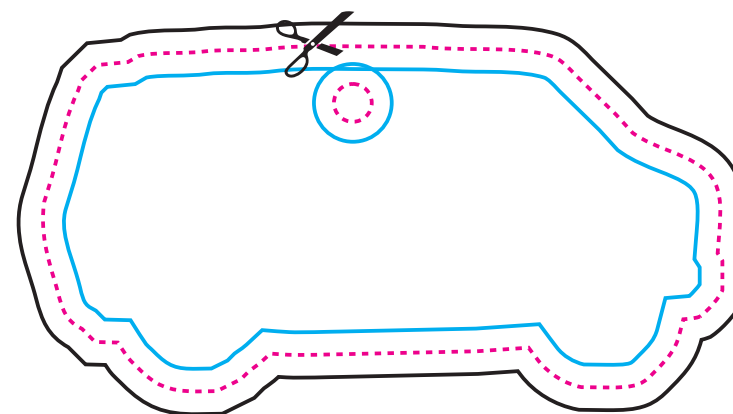
Po zaakceptowaniu zlecenia nie bierzemy odpowiedzialności za błędy.

Możliwe przesunięcia grafiki (tolerancja +/- 1mm).

Nadruki po nasączeniu zapachem nieznacznie zmieniają kolor względem kolorystyki przedstawionej na wizualizacji projektu.



Awers





Rewers

Projekt
Graficzny

1191

LEGENDA



Rozmiar projektu (netto). W tym miejscu Twoja praca zostanie przycięta. Linia cięcia i otworu na mocowanie (gumka/haczyk)

Rozmiar projektu (brutto). Tło projektu musi dotykać tej linii

Bezpieczna strefa/wewnętrzny margines (wszystkie elementy, które nie mają zostać przycięte powinny znajdować się wewnątrz tej linii)

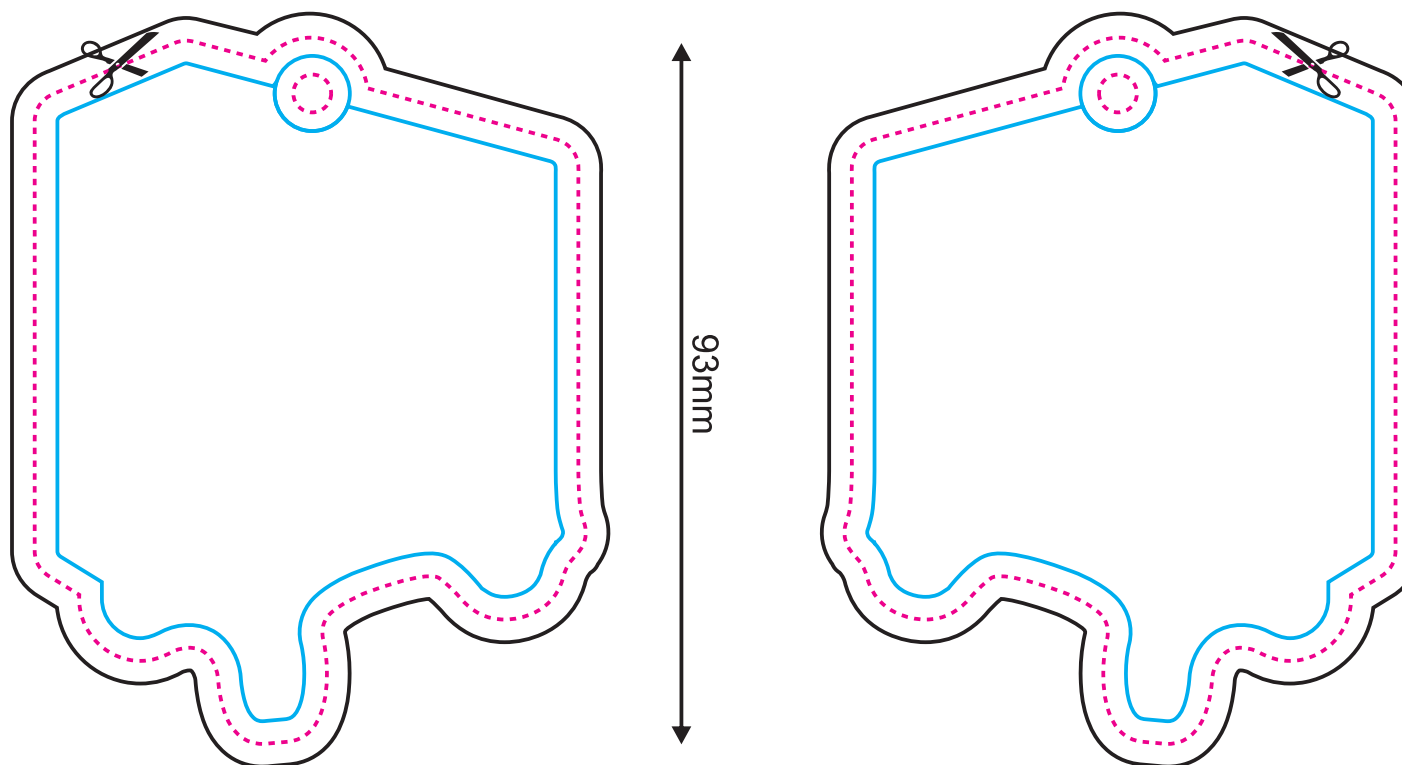
UWAGA:

Wizualizacja ma charakter podglądowy. Prosimy o dokładne sprawdzenie projektu pod względem treści, kolorów oraz tekstów.

Po zaakceptowaniu zlecenia nie bierzemy odpowiedzialności za błędy.

Możliwe przesunięcia grafiki (tolerancja +/- 1mm).

Nadruki po nasączeniu zapachem nieznacznie zmieniają kolor względem kolorystyki przedstawionej na wizualizacji projektu.



73mm

93mm

Awers

Rewers

Projekt
Graficzny

BIG
size

1192

Rozmiar projektu (netto). W tym miejscu Twoja praca zostanie przycięta. Linia cięcia i otworu na mocowanie (gumka/haczyk)

Rozmiar projektu (brutto). Tło projektu musi dotykać tej linii

Bezpieczna strefa/wewnętrzny margines (wszystkie elementy, które nie mają zostać przycięte powinny znajdować się wewnątrz tej linii)

UWAGA:

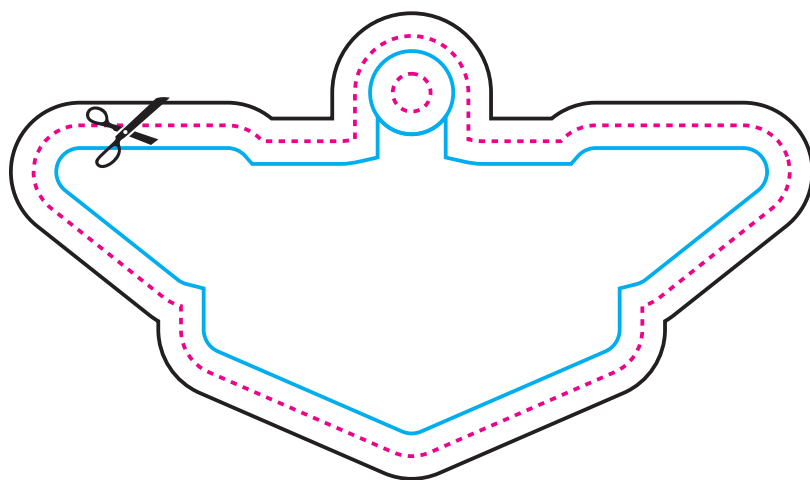

Wizualizacja ma charakter podglądowy. Prosimy o dokładne sprawdzenie projektu pod względem treści, kolorów oraz tekstów.

Po zaakceptowaniu zlecenia nie bierzemy odpowiedzialności za błędy.

Możliwe przesunięcia grafiki (tolerancja +/- 1mm).

Nadruki po nasączeniu zapachem nieznacznie zmieniają kolor względem kolorystyki przedstawionej na wizualizacji projektu.

LEGENDA

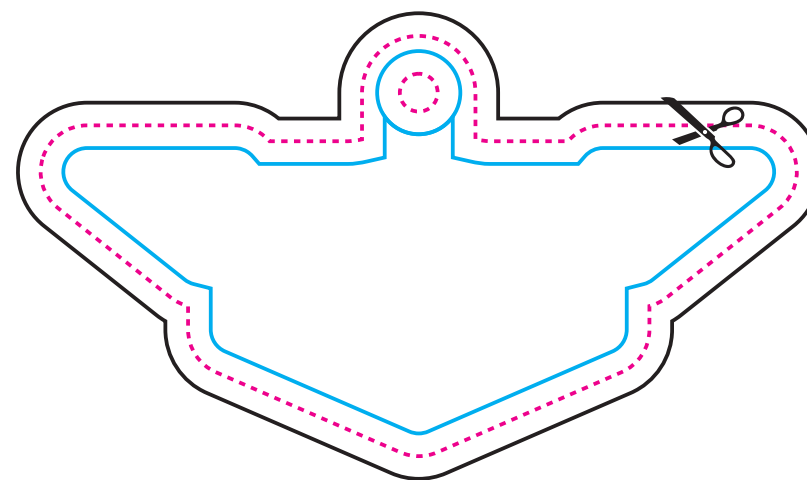


100mm

Awers



55,5mm






Rewers

Projekt
Graficzny

1193

LEGENDA



Rozmiar projektu (netto). W tym miejscu Twoja praca zostanie przycięta. Linia cięcia i otworu na mocowanie (gumka/haczyk)

Rozmiar projektu (brutto). Tło projektu musi dotykać tej linii

Bezpieczna strefa/wewnętrzny margines (wszystkie elementy, które nie mają zostać przycięte powinny znajdować się wewnątrz tej linii)

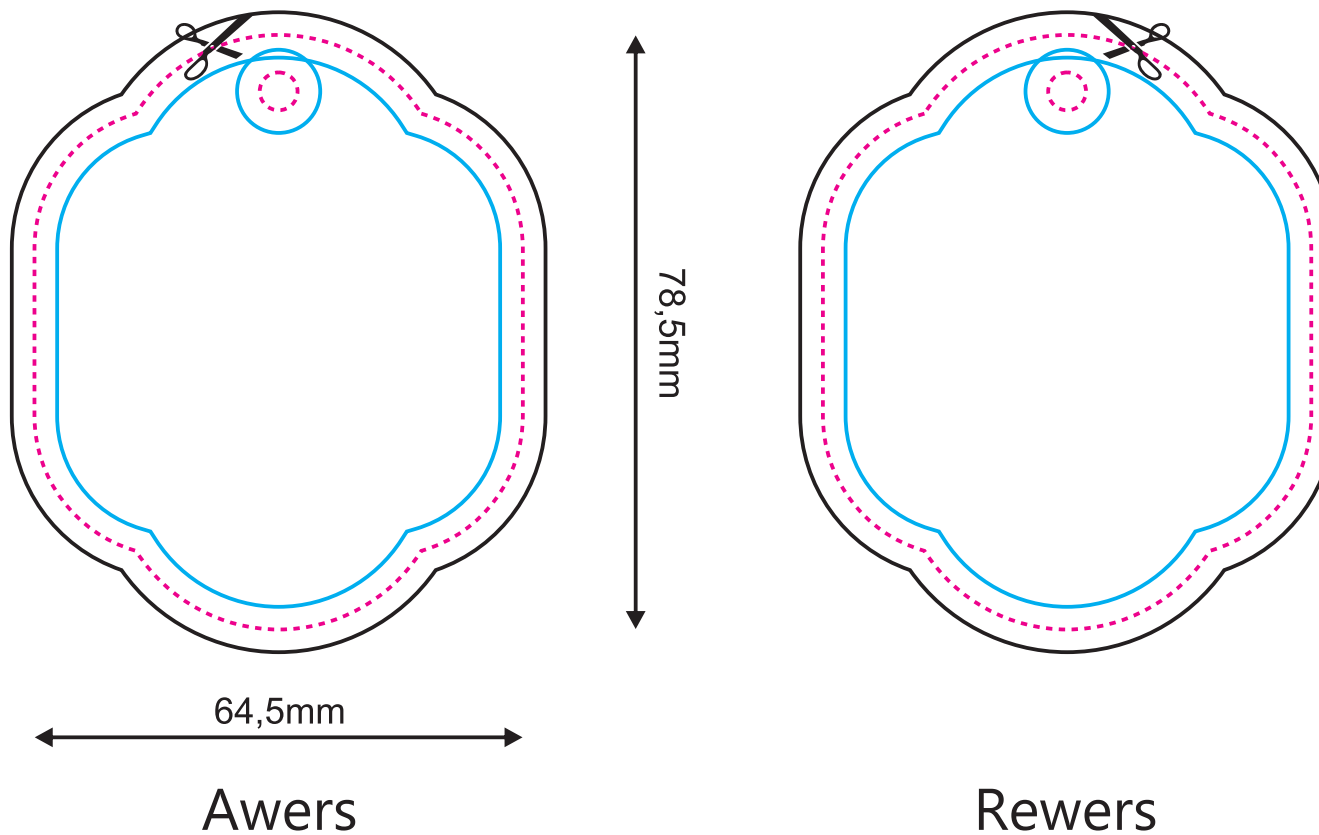
UWAGA:

Wizualizacja ma charakter podglądowy. Prosimy o dokładne sprawdzenie projektu pod względem treści, kolorów oraz tekstów.

Po zaakceptowaniu zlecenia nie bierzemy odpowiedzialności za błędy.

Możliwe przesunięcia grafiki (tolerancja +/- 1mm).



Nadruki po nasączeniu zapachem nieznacznie zmieniają kolor względem kolorystyki przedstawionej na wizualizacji projektu.



Projekt
Graficzny

1194

LEGENDA



Rozmiar projektu (netto). W tym miejscu Twoja praca zostanie przycięta. Linia cięcia i otworu na mocowanie (gumka/haczyk)

Rozmiar projektu (brutto). Tło projektu musi dotykać tej linii

Bezpieczna strefa/wewnętrzny margines (wszystkie elementy, które nie mają zostać przycięte powinny znajdować się wewnątrz tej linii)

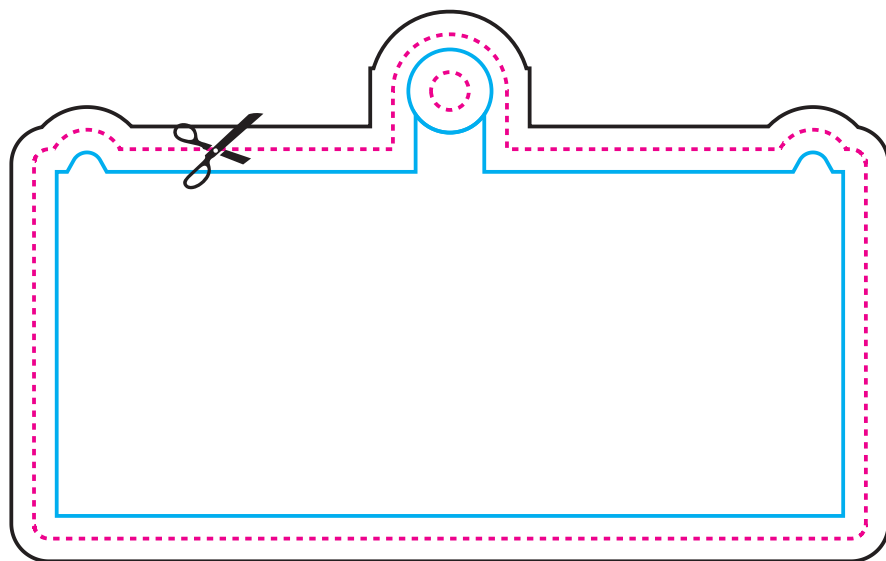
UWAGA:

Wizualizacja ma charakter podglądowy. Prosimy o dokładne sprawdzenie projektu pod względem treści, kolorów oraz tekstów.

Po zaakceptowaniu zlecenia nie bierzemy odpowiedzialności za błędy.

Możliwe przesunięcia grafiki (tolerancja +/- 1mm).

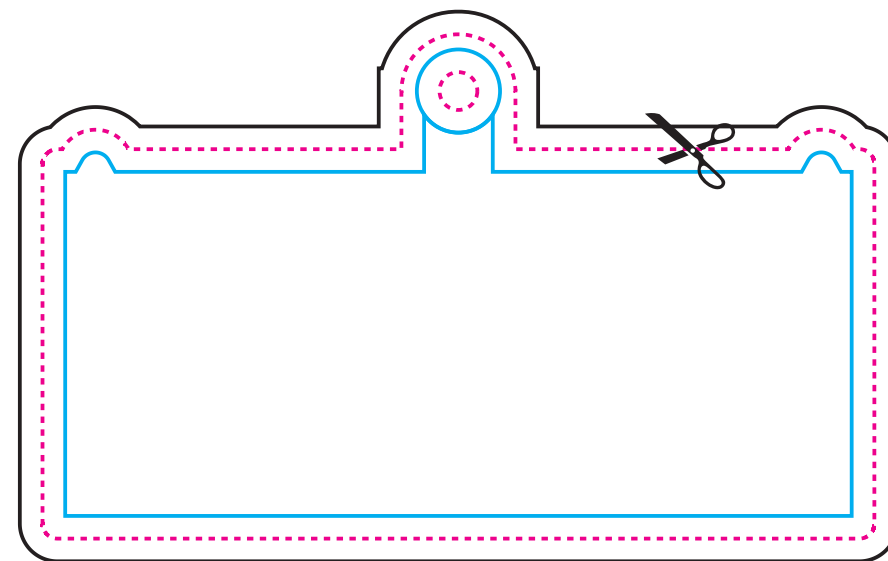
Nadruki po nasączeniu zapachem nieznacznie zmieniają kolor względem kolorystyki przedstawionej na wizualizacji projektu.



67mm

110mm

Awers






Rewers

Projekt
Graficzny

BIG
size

1195

LEGENDA



Rozmiar projektu (netto). W tym miejscu Twoja praca zostanie przycięta. Linia cięcia i otworu na mocowanie (gumka/haczyk)

Rozmiar projektu (brutto). Tło projektu musi dotykać tej linii

Bezpieczna strefa/wewnętrzny margines (wszystkie elementy, które nie mają zostać przycięte powinny znajdować się wewnątrz tej linii)

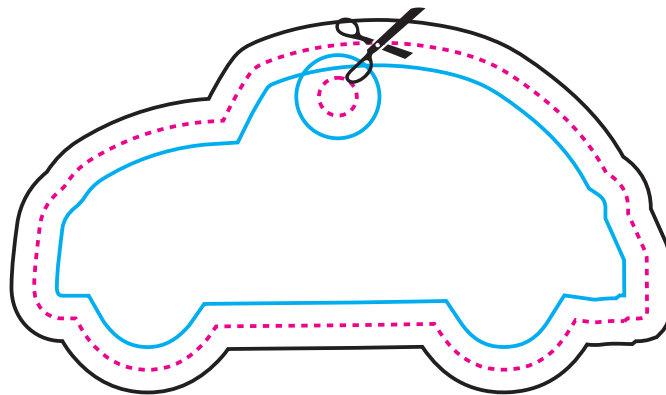
UWAGA:

Wizualizacja ma charakter podglądowy. Prosimy o dokładne sprawdzenie projektu pod względem treści, kolorów oraz tekstów.

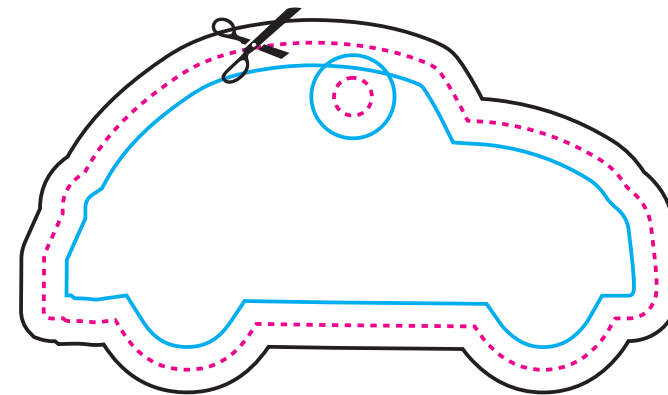
Po zaakceptowaniu zlecenia nie bierzemy odpowiedzialności za błędy.

Możliwe przesunięcia grafiki (tolerancja +/- 1mm).

Nadruki po nasączeniu zapachem nieznacznie zmieniają kolor względem kolorystyki przedstawionej na wizualizacji projektu.



Awers





Rewers

Projekt
Graficzny

1196

LEGENDA



Rozmiar projektu (netto). W tym miejscu Twoja praca zostanie przycięta. Linia cięcia i otworu na mocowanie (gumka/haczyk)

Rozmiar projektu (brutto). Tło projektu musi dotykać tej linii

Bezpieczna strefa/wewnętrzny margines (wszystkie elementy, które nie mają zostać przycięte powinny znajdować się wewnątrz tej linii)

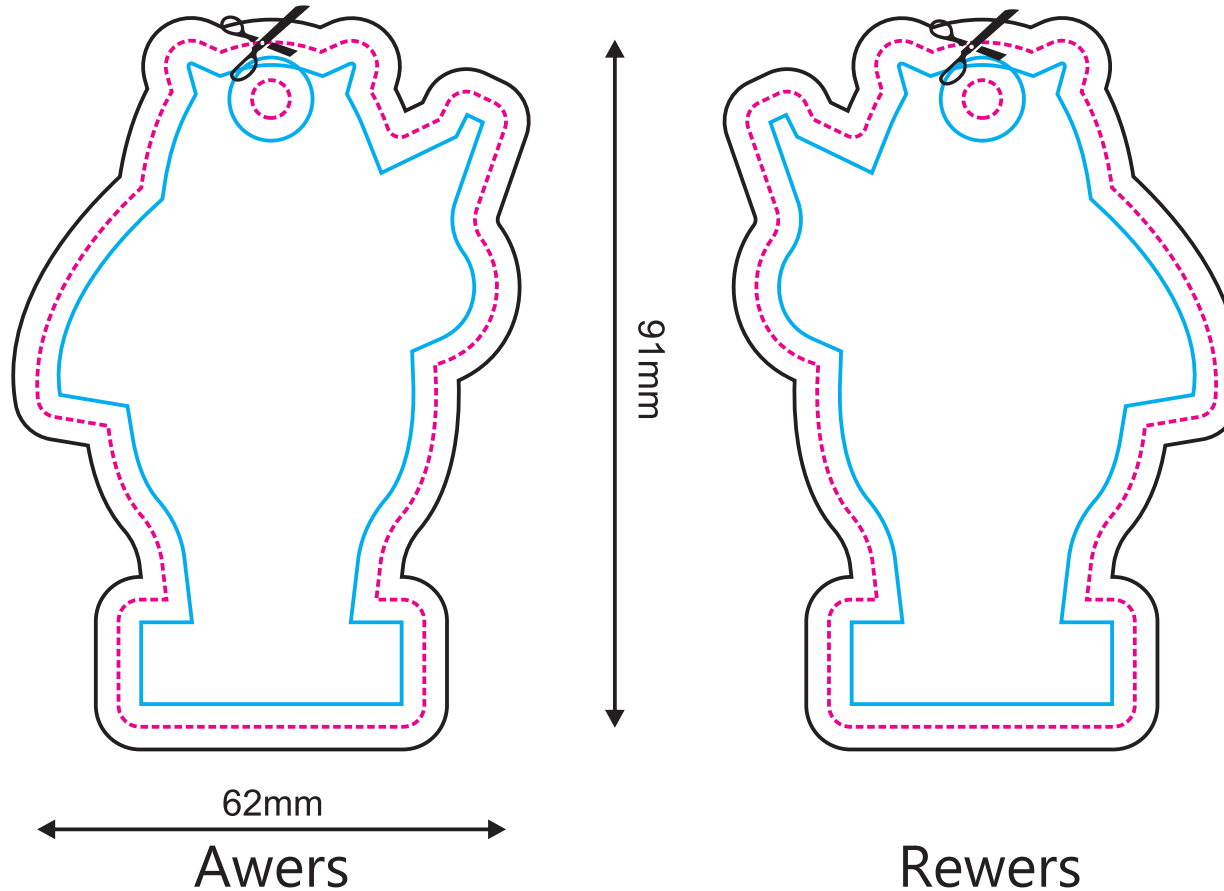
UWAGA:

Wizualizacja ma charakter podglądowy. Prosimy o dokładne sprawdzenie projektu pod względem treści, kolorów oraz tekstów.

Po zaakceptowaniu zlecenia nie bierzemy odpowiedzialności za błędy.

Możliwe przesunięcia grafiki (tolerancja +/- 1mm).

Nadruki po nasączeniu zapachem nieznacznie zmieniają kolor względem kolorystyki przedstawionej na wizualizacji projektu.



Projekt
Graficzny

1197

Rozmiar projektu (netto). W tym miejscu Twoja praca zostanie przycięta. Linia cięcia i otworu na mocowanie (gumka/haczyk)

Rozmiar projektu (brutto). Tło projektu musi dotykać tej linii

Bezpieczna strefa/wewnętrzny margines (wszystkie elementy, które nie mają zostać przycięte powinny znajdować się wewnątrz tej linii)

UWAGA:

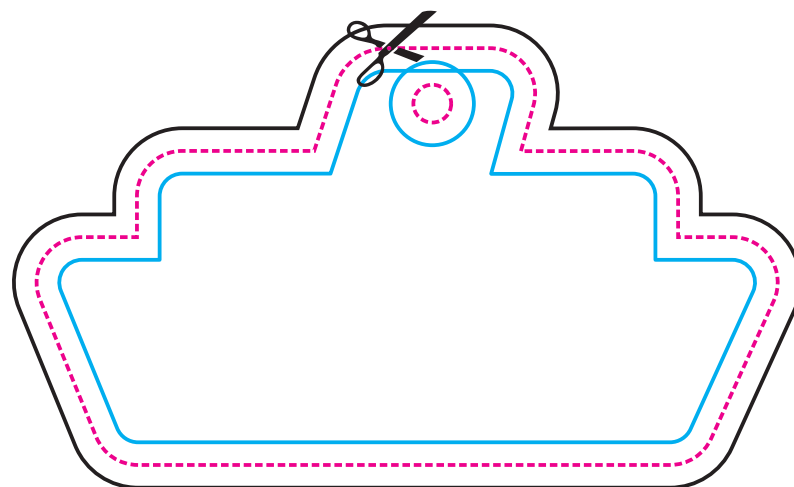

Wizualizacja ma charakter podglądowy. Prosimy o dokładne sprawdzenie projektu pod względem treści, kolorów oraz tekstów.

Po zaakceptowaniu zlecenia nie bierzemy odpowiedzialności za błędy.

Możliwe przesunięcia grafiki (tolerancja +/- 1mm).

Nadruki po nasączeniu zapachem nieznacznie zmieniają kolor względem kolorystyki przedstawionej na wizualizacji projektu.

LEGENDA

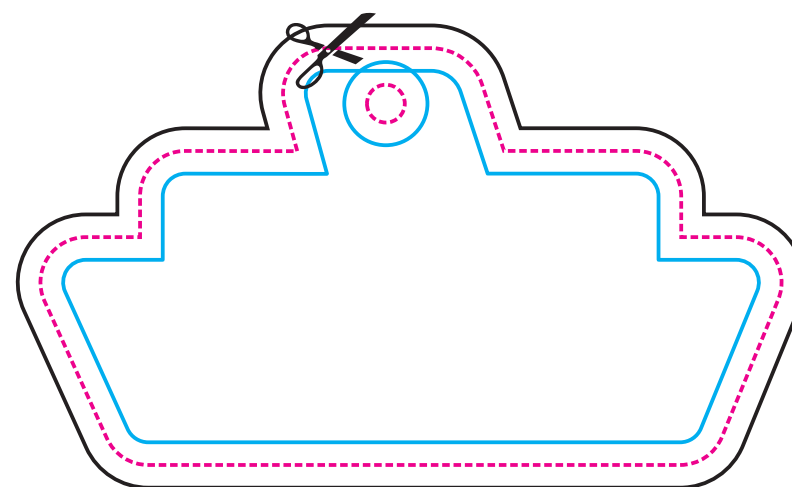


98mm

Awers



55mm






Rewers

Projekt
Graficzny

1198

LEGENDA



Rozmiar projektu (netto). W tym miejscu Twoja praca zostanie przycięta. Linia cięcia i otworu na mocowanie (gumka/haczyk)

Rozmiar projektu (brutto). Tło projektu musi dotykać tej linii

Bezpieczna strefa/wewnętrzny margines (wszystkie elementy, które nie mają zostać przycięte powinny znajdować się wewnątrz tej linii)

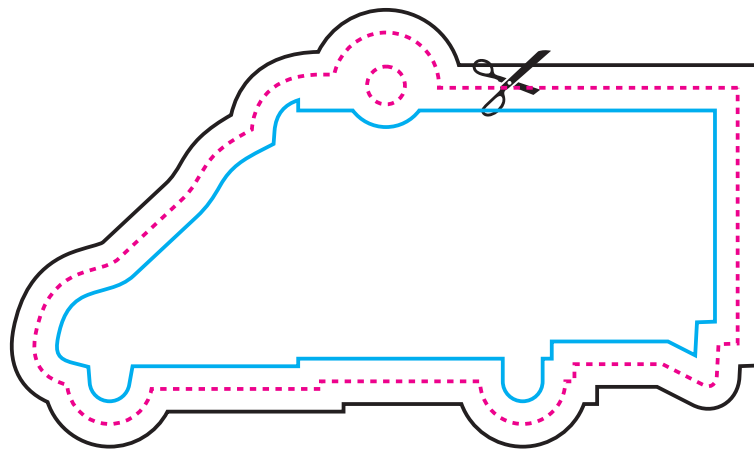
UWAGA:

Wizualizacja ma charakter podglądowy. Prosimy o dokładne sprawdzenie projektu pod względem treści, kolorów oraz tekstów.

Po zaakceptowaniu zlecenia nie bierzemy odpowiedzialności za błędy.

Możliwe przesunięcia grafiki (tolerancja +/- 1mm).

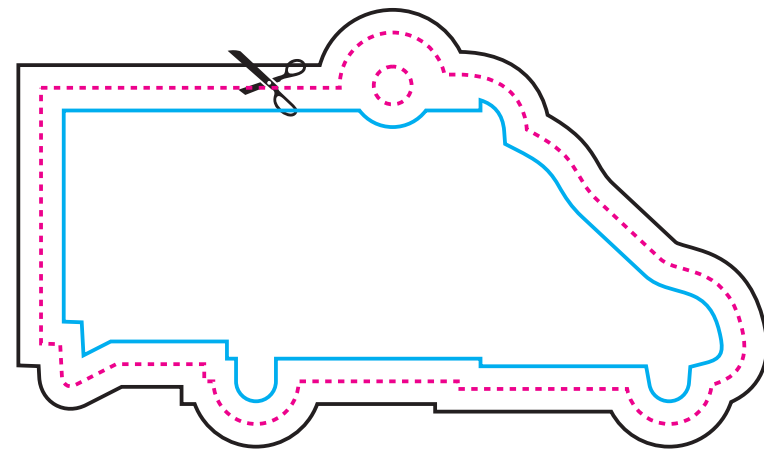
Nadruki po nasączeniu zapachem nieznacznie zmieniają kolor względem kolorystyki przedstawionej na wizualizacji projektu.



93 mm

Awers

52 mm






Rewers

Projekt
Graficzny

1199

LEGENDA



Rozmiar projektu (netto). W tym miejscu Twoja praca zostanie przycięta. Linia cięcia i otworu na mocowanie (gumka/haczyk)

Rozmiar projektu (brutto). Tło projektu musi dotykać tej linii

Bezpieczna strefa/wewnętrzny margines (wszystkie elementy, które nie mają zostać przycięte powinny znajdować się wewnątrz tej linii)

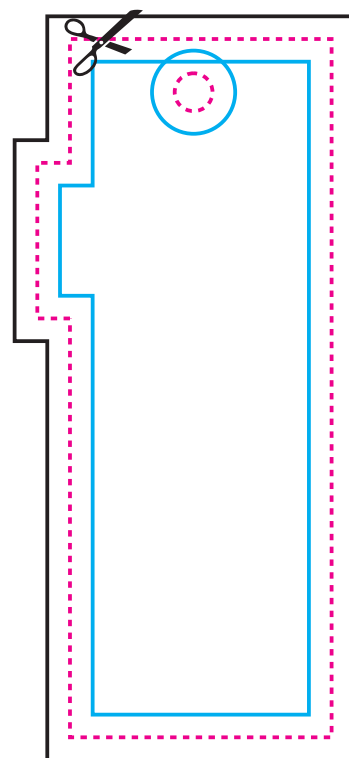
UWAGA:

Wizualizacja ma charakter podglądowy. Prosimy o dokładne sprawdzenie projektu pod względem treści, kolorów oraz tekstów.

Po zaakceptowaniu zlecenia nie bierzemy odpowiedzialności za błędy.

Możliwe przesunięcia grafiki (tolerancja +/- 1mm).

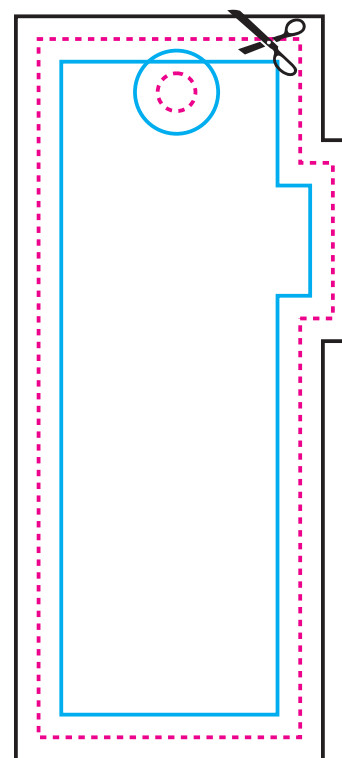
Nadruki po nasączeniu zapachem nieznacznie zmieniają kolor względem kolorystyki przedstawionej na wizualizacji projektu.



92 mm

39mm

Awers



Rewers

Projekt
Graficzny

1200

LEGENDA

Rozmiar projektu (netto). W tym miejscu Twoja praca zostanie przycięta. Linia cięcia i otworu na mocowanie (gumka/haczyk)

Rozmiar projektu (brutto). Tło projektu musi dotykać tej linii

Bezpieczna strefa/wewnętrzny margines (wszystkie elementy, które nie mają zostać przycięte powinny znajdować się wewnątrz tej linii)

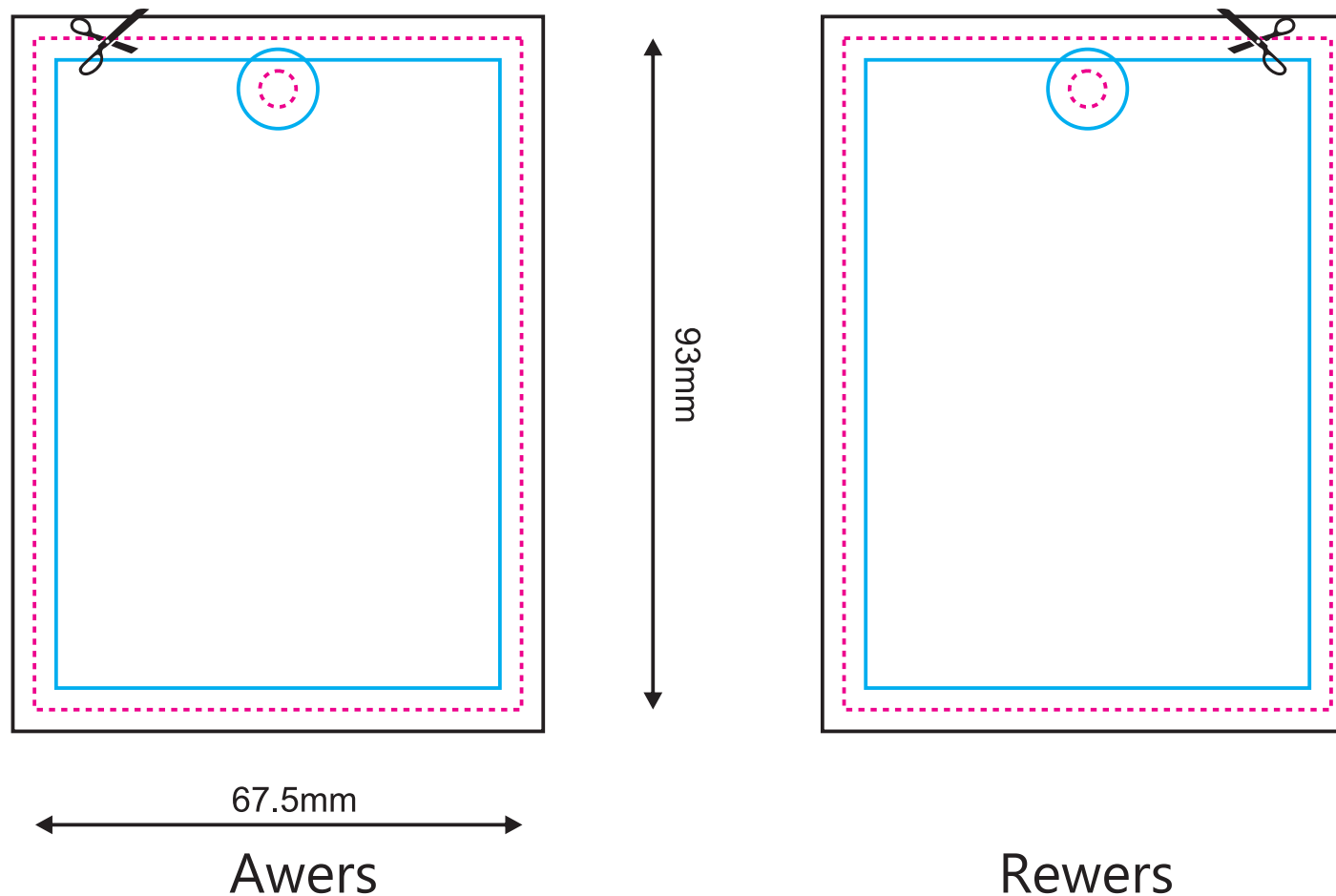
UWAGA:

Wizualizacja ma charakter podglądowy. Prosimy o dokładne sprawdzenie projektu pod względem treści, kolorów oraz tekstów.

Po zaakceptowaniu zlecenia nie bierzemy odpowiedzialności za błędy.

Możliwe przesunięcia grafiki (tolerancja +/- 1mm).

Nadruki po nasączeniu zapachem nieznacznie zmieniają kolor względem kolorystyki przedstawionej na wizualizacji projektu.



Projekt
Graficzny