


Rozmiar projektu (netto). W tym miejscu Twoja praca zostanie przycięta. Linia cięcia i otworu na mocowanie (gumka/haczyk)



Rozmiar projektu (brutto). Tło projektu musi dotykać tej linii



Bezpieczna strefa/wewnętrzny margines (wszystkie elementy, które nie mają zostać przycięte powinny znajdować się wewnątrz tej linii)



UWAGA:

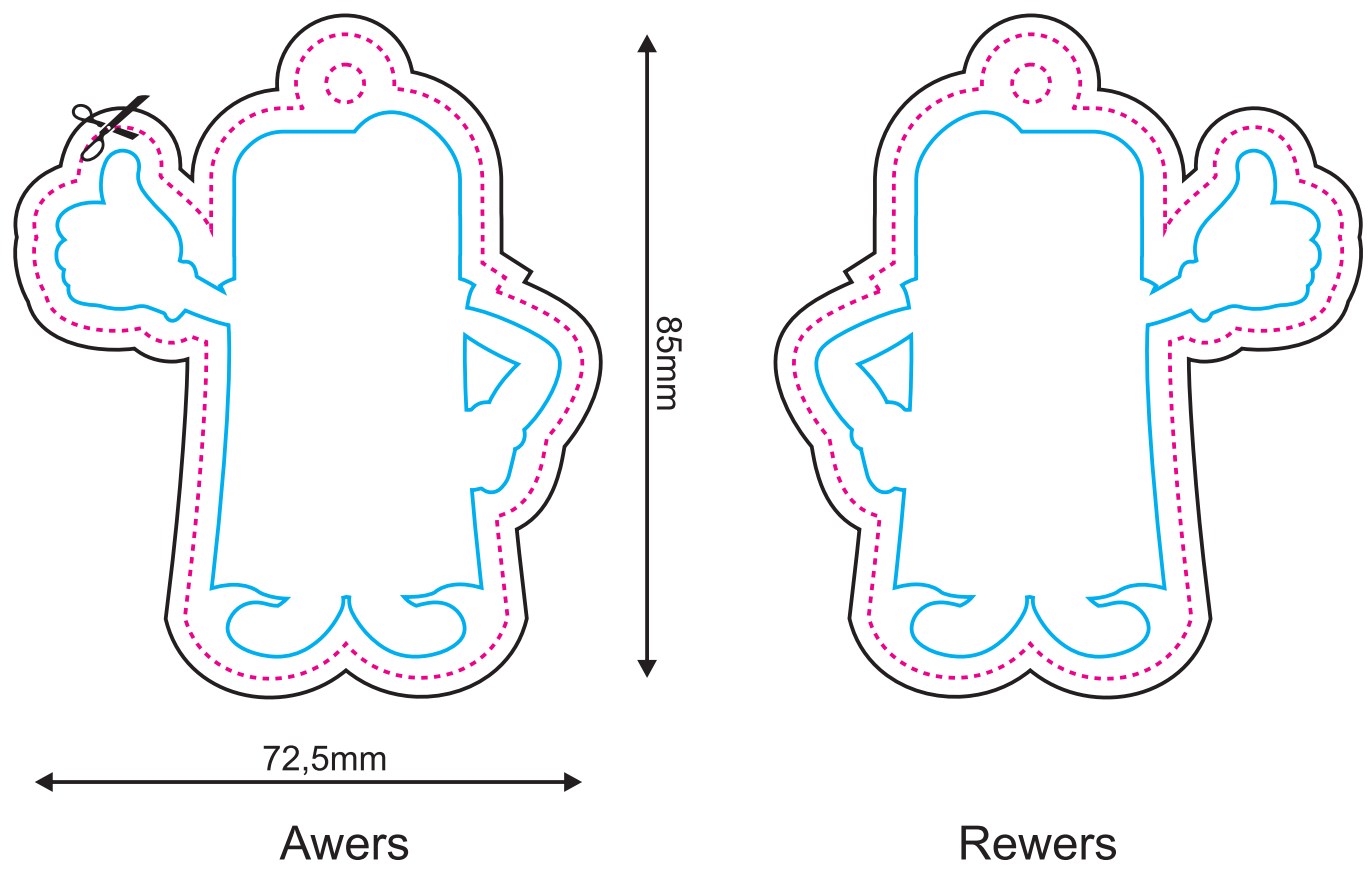


Wizualizacja ma charakter podglądowy. Prosimy o dokładne sprawdzenie projektu pod względem treści, kolorów oraz tekstów.

Po zaakceptowaniu zlecenia nie bierzemy odpowiedzialności za błędy.

Możliwe przesunięcia grafiki (tolerancja +/- 1mm).

Nadruki po nasączeniu zapachem nieznacznie zmieniają kolor względem kolorystyki przedstawionej na wizualizacji projektu.



Rozmiar projektu (netto). W tym miejscu Twoja praca zostanie przycięta. Linia cięcia i otworu na mocowanie (gumka/haczyk)

Rozmiar projektu (brutto). Tło projektu musi dotykać tej linii

Bezpieczna strefa/wewnętrzny margines (wszystkie elementy, które nie mają zostać przycięte powinny znajdować się wewnątrz tej linii)

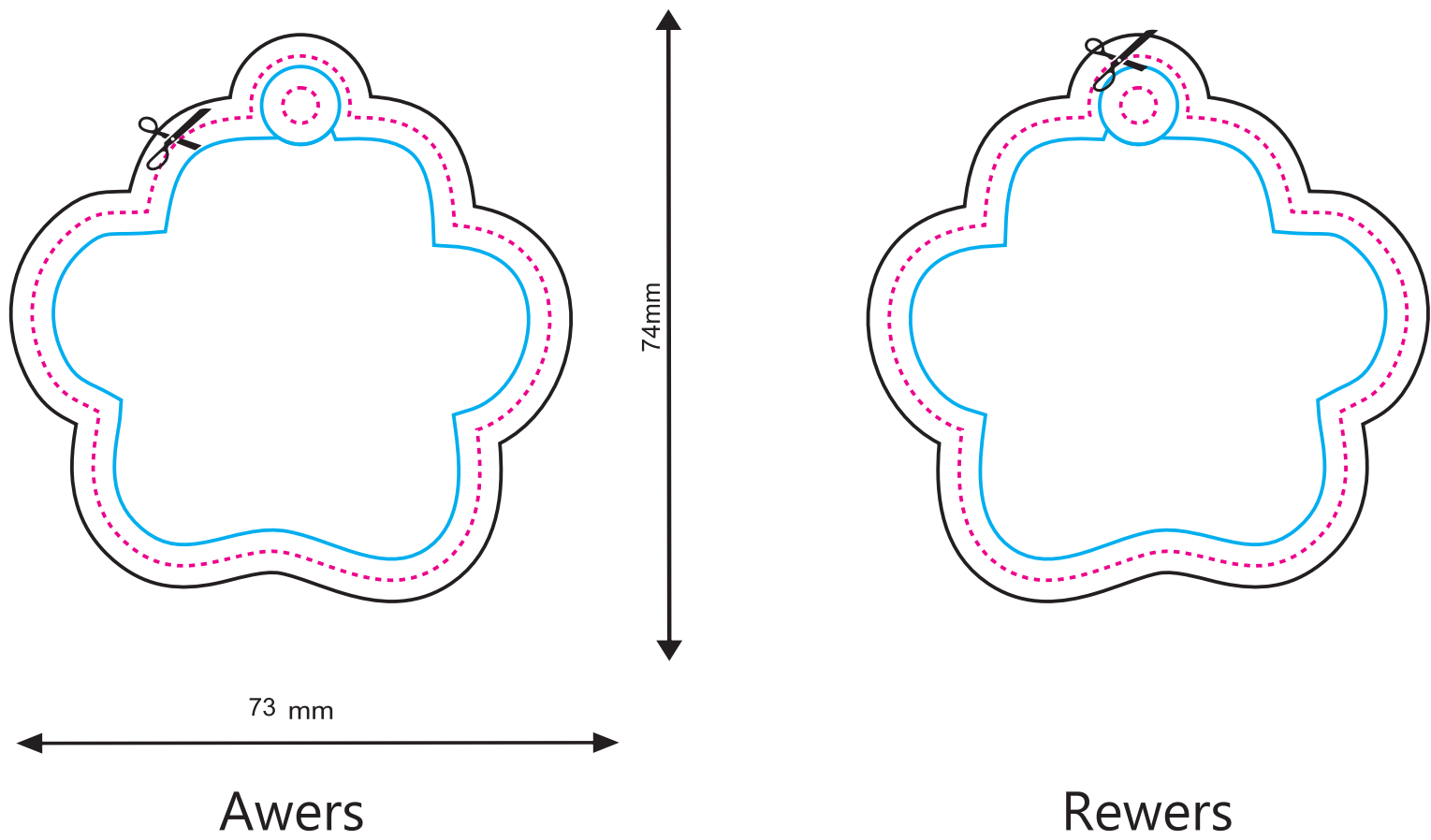
UWAGA:

Wizualizacja ma charakter podglądowy. Prosimy o dokładne sprawdzenie projektu pod względem treści, kolorów oraz tekstów.

Po zaakceptowaniu zlecenia nie bierzemy odpowiedzialności za błędy.

Możliwe przesunięcia grafiki (tolerancja +/- 1mm).

Nadruki po nasączeniu zapachem nieznacznie zmieniają kolor względem kolorystyki przedstawionej na wizualizacji projektu.



903

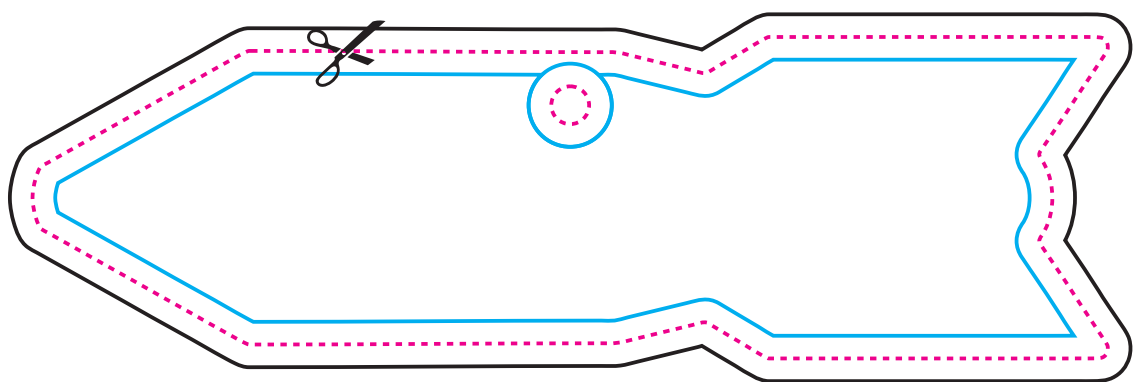
LEGENDA

Rozmiar projektu (netto). W tym miejscu Twoja praca zostanie przycięta. Linia cięcia i otworu na mocowanie (gumka/haczyk)
Rozmiar projektu (brutto). Tło projektu musi dotykać tej linii
Bezpieczna strefa/wewnętrzny margines (wszystkie elementy, które nie mają zostać przycięte powinny znajdować się wewnątrz tej linii)



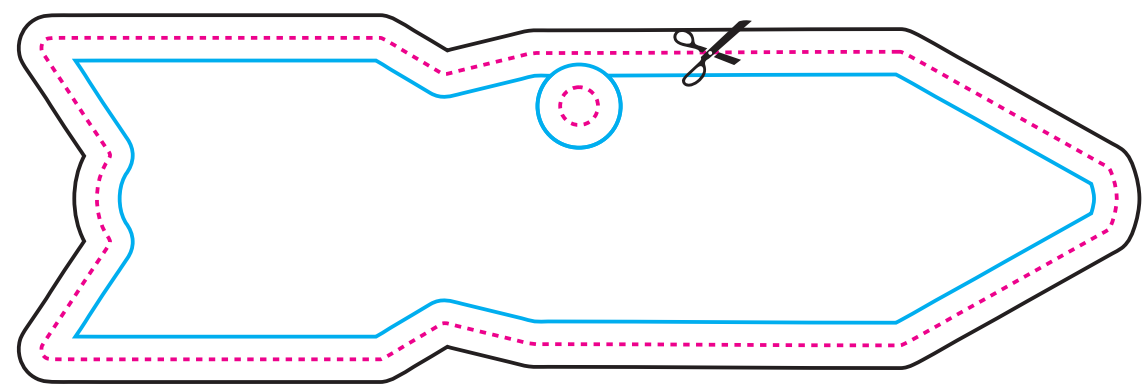
UWAGA:

Wizualizacja ma charakter podglądowy. Prosimy o dokładne sprawdzenie projektu pod względem treści, kolorów oraz tekstów.
Po zaakceptowaniu zlecenia nie bierzemy odpowiedzialności za błędy.
Możliwe przesunięcia grafiki (tolerancja +/- 1mm).
Nadruki po nasączeniu zapachem nieznacznie zmieniają kolor względem kolorystyki przedstawionej na wizualizacji projektu.



Awers

42mm



142mm

Rewers

Projekt Graficzny

Rozmiar projektu (netto). W tym miejscu Twoja praca zostanie przycięta. Linia cięcia i otworu na mocowanie (gumka/haczyk)

Rozmiar projektu (brutto). Tło projektu musi dotykać tej linii

Bezpieczna strefa/wewnętrzny margines (wszystkie elementy, które nie mają zostać przycięte powinny znajdować się wewnątrz tej linii)

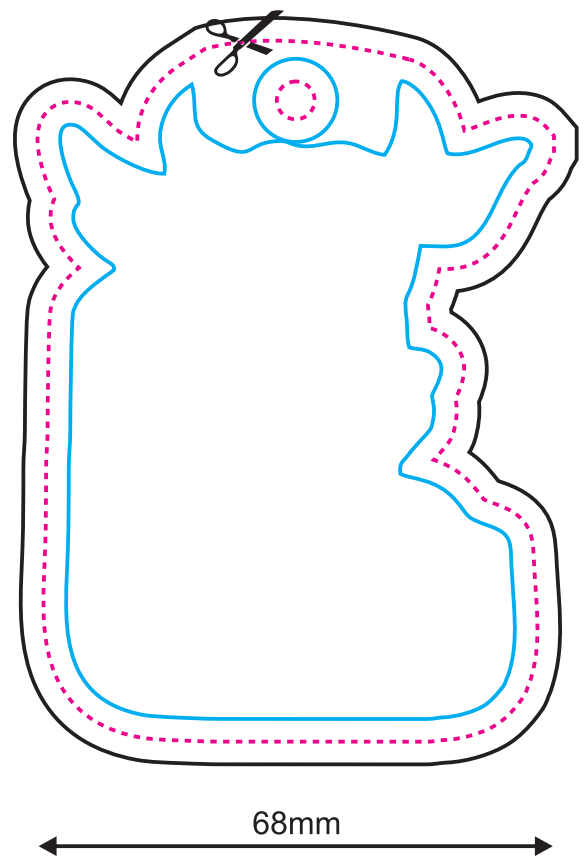
UWAGA:

Wizualizacja ma charakter podglądowy. Prosimy o dokładne sprawdzenie projektu pod względem treści, kolorów oraz tekstów.

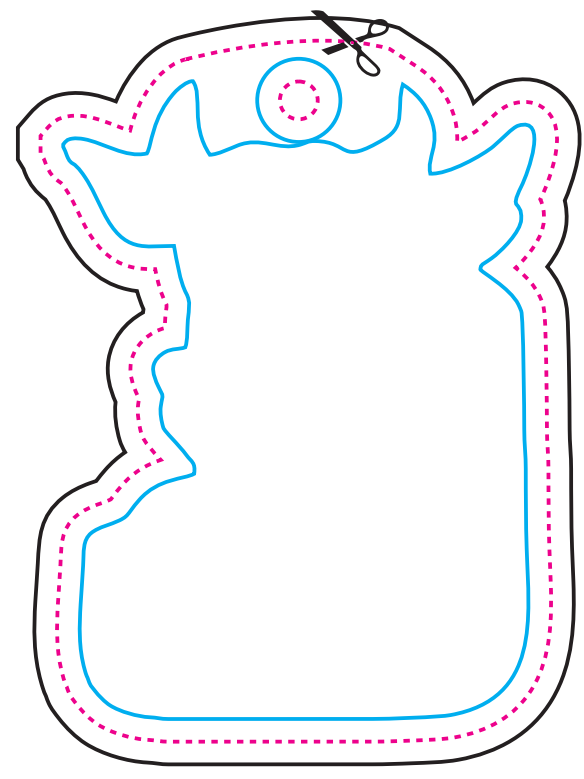
Po zaakceptowaniu zlecenia nie bierzemy odpowiedzialności za błędy.

Możliwe przesunięcia grafiki (tolerancja +/- 1mm).

Nadruki po nasączeniu zapachem nieznacznie zmieniają kolor względem kolorystyki przedstawionej na wizualizacji projektu.



Awers



Rewers

905

LEGENDA



Rozmiar projektu (netto). W tym miejscu Twoja praca zostanie przycięta. Linia cięcia i otworu na mocowanie (gumka/haczyk)

Rozmiar projektu (brutto). Tło projektu musi dotykać tej linii

Bezpieczna strefa/wewnętrzny margines (wszystkie elementy, które nie mają zostać przycięte powinny znajdować się wewnątrz tej linii)

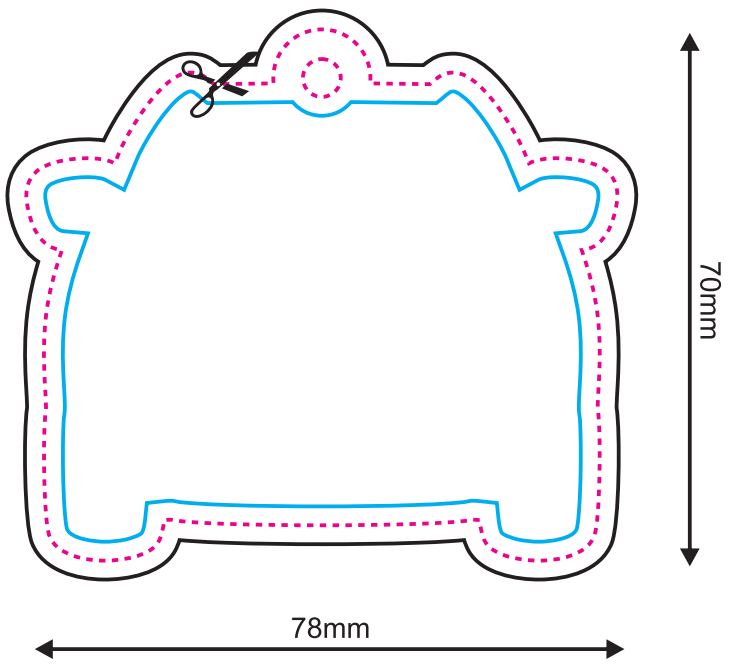
UWAGA:

Wizualizacja ma charakter podglądowy. Prosimy o dokładne sprawdzenie projektu pod względem treści, kolorów oraz tekstów.


Po zaakceptowaniu zlecenia nie bierzemy odpowiedzialności za błędy.

Możliwe przesunięcia grafiki (tolerancja +/- 1mm).

Nadruki po nasączeniu zapachem nieznacznie zmieniają kolor względem kolorystyki przedstawionej na wizualizacji projektu.



Awers



Rewers

Projekt Graficzny

Rozmiar projektu (netto). W tym miejscu Twoja praca zostanie przycięta. Linia cięcia i otworu na mocowanie (gumka/haczyk)

Rozmiar projektu (brutto). Tło projektu musi dotykać tej linii

Bezpieczna strefa/wewnętrzny margines (wszystkie elementy, które nie mają zostać przycięte powinny znajdować się wewnątrz tej linii)

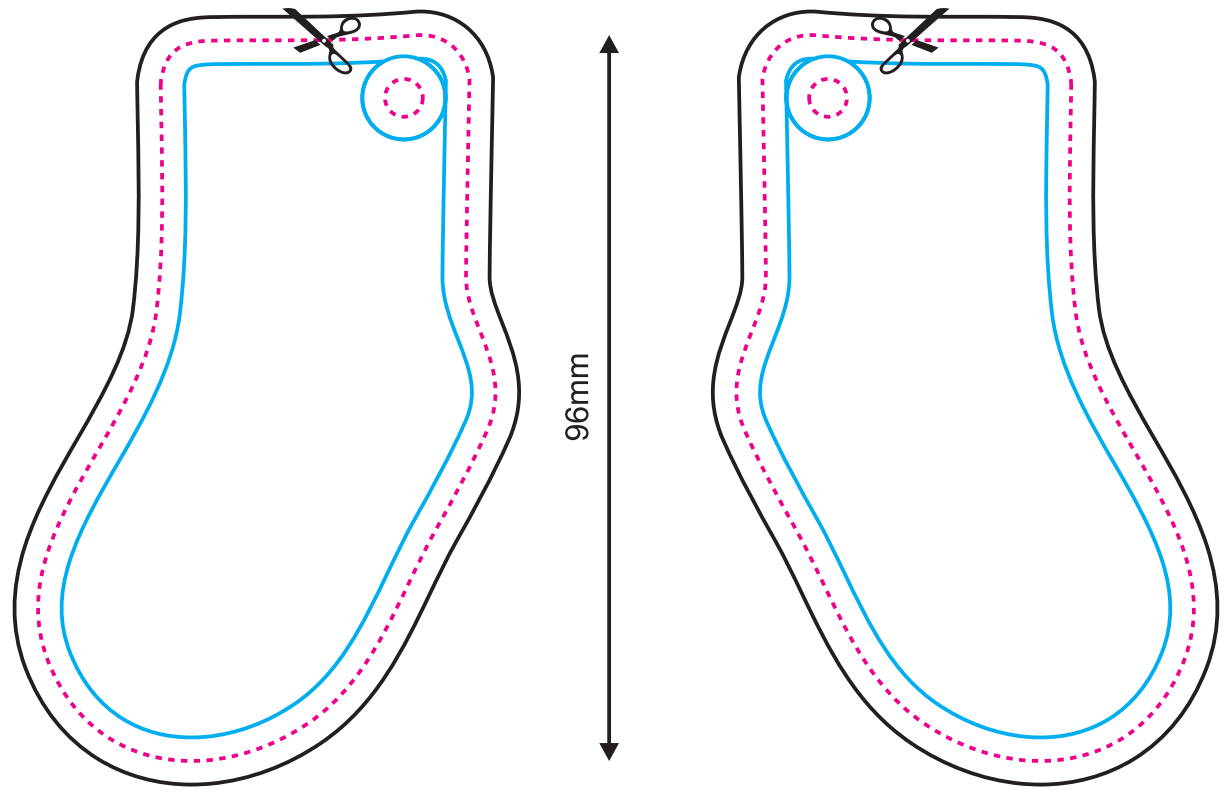
UWAGA:

Wizualizacja ma charakter podglądowy. Prosimy o dokładne sprawdzenie projektu pod względem treści, kolorów oraz tekstów.

Po zaakceptowaniu zlecenia nie bierzemy odpowiedzialności za błędy.

Możliwe przesunięcia grafiki (tolerancja +/- 1mm).

Nadruki po nasączeniu zapachem nieznacznie zmieniają kolor względem kolorystyki przedstawionej na wizualizacji projektu.



60mm

Awers

Rewers

Rozmiar projektu (netto). W tym miejscu Twoja praca zostanie przycięta. Linia cięcia i otworu na mocowanie (gumka/haczyk)

Rozmiar projektu (brutto). Tło projektu musi dotykać tej linii

Bezpieczna strefa/wewnętrzny margines (wszystkie elementy, które nie mają zostać przycięte powinny znajdować się wewnątrz tej linii)

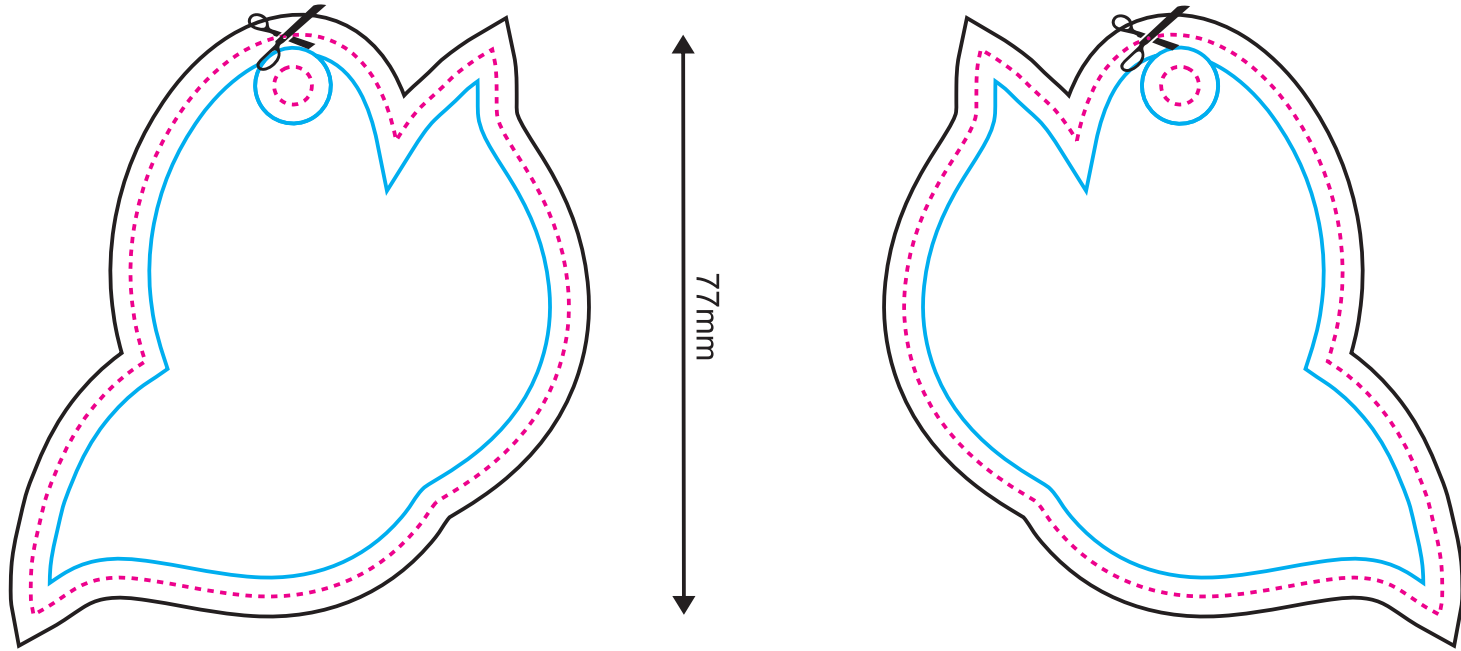
UWAGA:

Wizualizacja ma charakter podglądowy. Prosimy o dokładne sprawdzenie projektu pod względem treści, kolorów oraz tekstów.

Po zaakceptowaniu zlecenia nie bierzemy odpowiedzialności za błędy.

Możliwe przesunięcia grafiki (tolerancja +/- 1mm).

Nadruki po nasączeniu zapachem nieznacznie zmieniają kolor względem kolorystyki przedstawionej na wizualizacji projektu.



71mm

Awers

Rewers

Rozmiar projektu (netto). W tym miejscu Twoja praca zostanie przycięta. Linia cięcia i otworu na mocowanie (gumka/haczyk)

Rozmiar projektu (brutto). Tło projektu musi dotykać tej linii

Bezpieczna strefa/wewnętrzny margines (wszystkie elementy, które nie mają zostać przycięte powinny znajdować się wewnątrz tej linii)

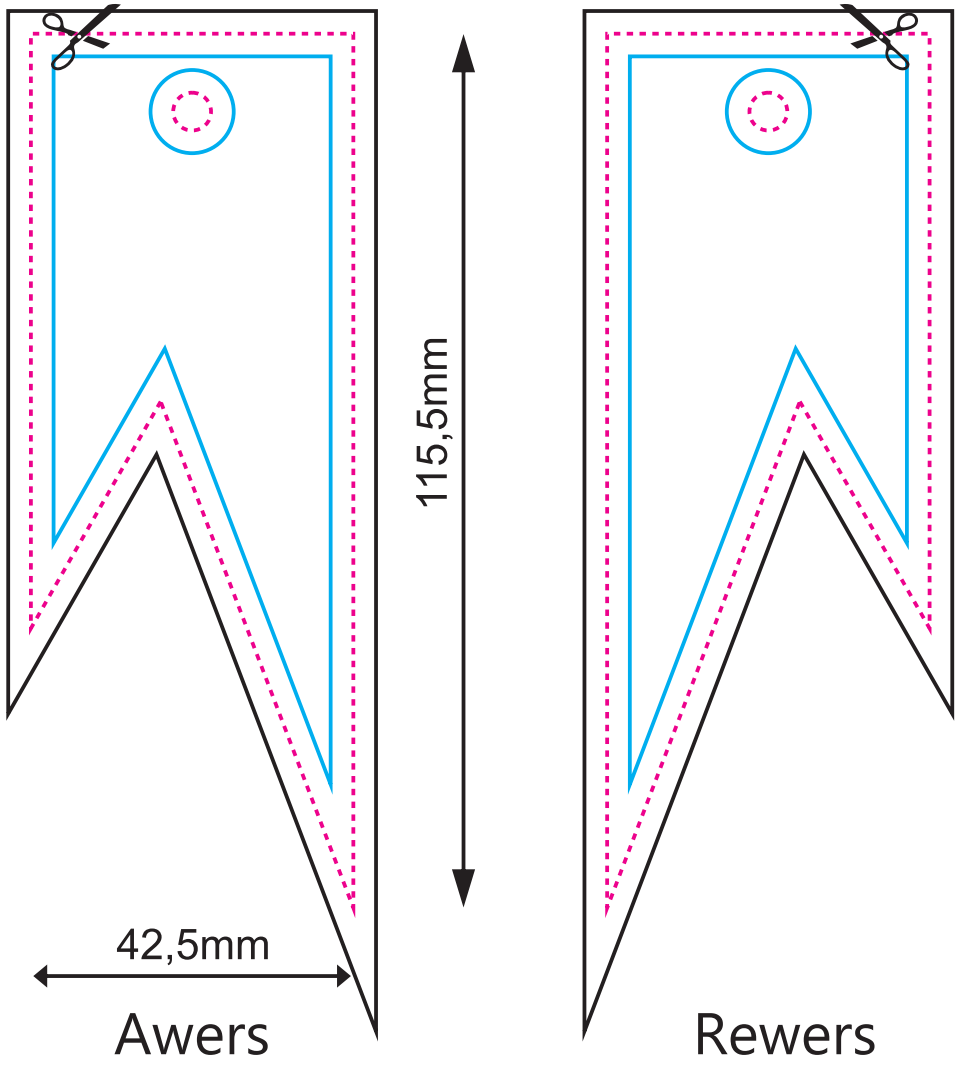
UWAGA:

Wizualizacja ma charakter podglądowy. Prosimy o dokładne sprawdzenie projektu pod względem treści, kolorów oraz tekstów.

Po zaakceptowaniu zlecenia nie bierzemy odpowiedzialności za błędy.

Możliwe przesunięcia grafiki (tolerancja +/- 1mm).

Nadruki po nasączeniu zapachem nieznacznie zmieniają kolor względem kolorystyki przedstawionej na wizualizacji projektu.



Rozmiar projektu (netto). W tym miejscu Twoja praca zostanie przycięta. Linia cięcia i otworu na mocowanie (gumka/haczyk)

Rozmiar projektu (brutto). Tło projektu musi dotykać tej linii

Bezpieczna strefa/wewnętrzny margines (wszystkie elementy, które nie mają zostać przycięte powinny znajdować się wewnątrz tej linii)

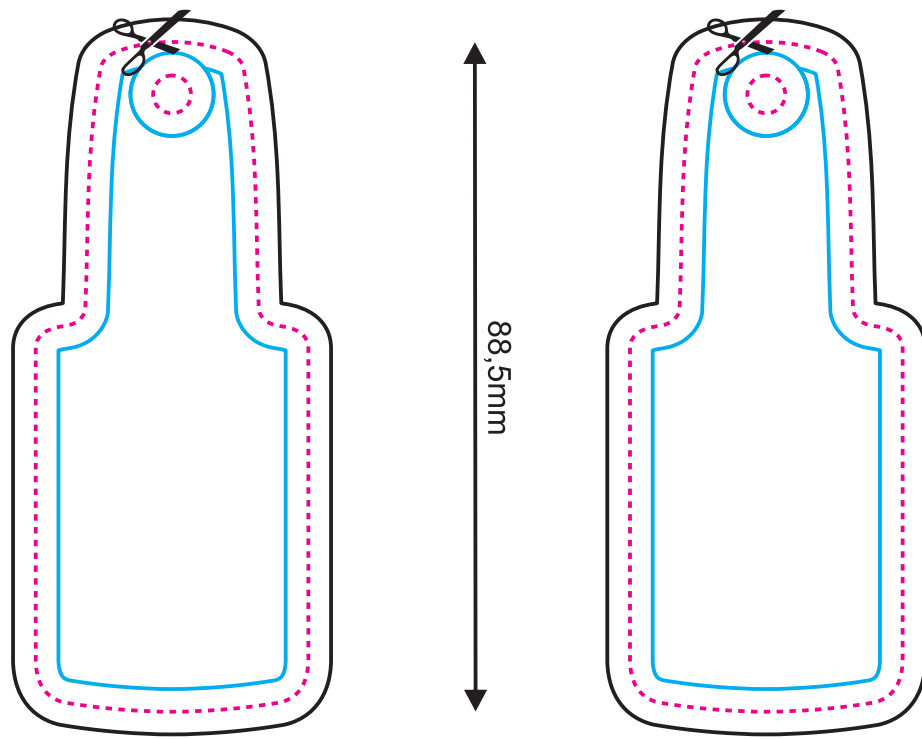
UWAGA:

Wizualizacja ma charakter podglądowy. Prosimy o dokładne sprawdzenie projektu pod względem treści, kolorów oraz tekstów.

Po zaakceptowaniu zlecenia nie bierzemy odpowiedzialności za błędy.

Możliwe przesunięcia grafiki (tolerancja +/- 1mm).

Nadruki po nasączeniu zapachem nieznacznie zmieniają kolor względem kolorystyki przedstawionej na wizualizacji projektu.

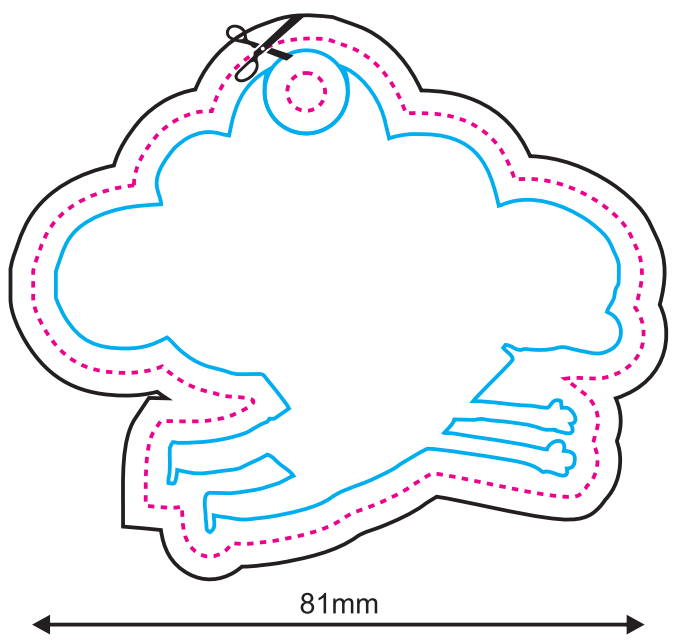


36mm

Awers

Rewers

Rozmiar projektu (netto). W tym miejscu Twoja praca zostanie przycięta. Linia cięcia i otworu na mocowanie (gumka/haczyk)
Rozmiar projektu (brutto). Tło projektu musi dotykać tej linii
Bezpieczna strefa/wewnętrzny margines (wszystkie elementy, które nie mają zostać przycięte powinny znajdować się wewnątrz tej linii)
UWAGA:
Wizualizacja ma charakter podglądowy. Prosimy o dokładne sprawdzenie projektu pod względem treści, kolorów oraz tekstów.
Po zaakceptowaniu zlecenia nie bierzemy odpowiedzialności za błędy.
Możliwe przesunięcia grafiki (tolerancja +/- 1mm).
Nadruki po nasączeniu zapachem nieznacznie zmieniają kolor względem kolorystyki przedstawionej na wizualizacji projektu.

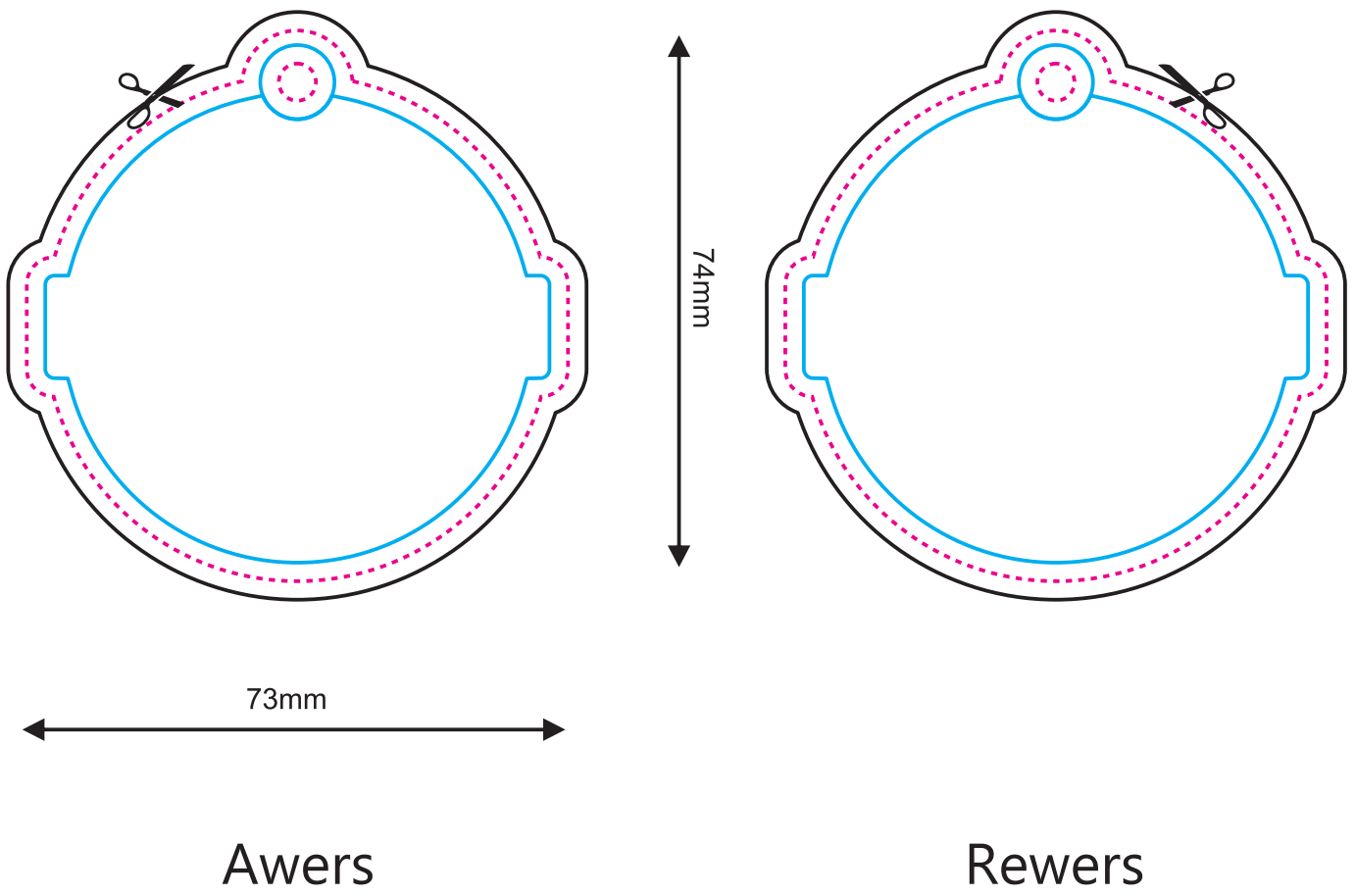


Awers





Rewers

Rozmiar projektu (netto). W tym miejscu Twoja praca zostanie przycięta. Linia cięcia i otworu na mocowanie (gumka/haczyk)
Rozmiar projektu (brutto). Tło projektu musi dotykać tej linii
Bezpieczna strefa/wewnętrzny margines (wszystkie elementy, które nie mają zostać przycięte powinny znajdować się wewnątrz tej linii)
UWAGA:
Wizualizacja ma charakter podglądowy. Prosimy o dokładne sprawdzenie projektu pod względem treści, kolorów oraz tekstów.
Po zaakceptowaniu zlecenia nie bierzemy odpowiedzialności za błędy.
Możliwe przesunięcia grafiki (tolerancja +/- 1mm).
Nadruki po nasączeniu zapachem nieznacznie zmieniają kolor względem kolorystyki przedstawionej na wizualizacji projektu.



912

LEGENDA



Rozmiar projektu (netto). W tym miejscu Twoja praca zostanie przycięta. Linia cięcia i otworu na mocowanie (gumka/haczyk)

Rozmiar projektu (brutto). Tło projektu musi dotykać tej linii

Bezpieczna strefa/wewnętrzny margines (wszystkie elementy, które nie mają zostać przycięte powinny znajdować się wewnątrz tej linii)

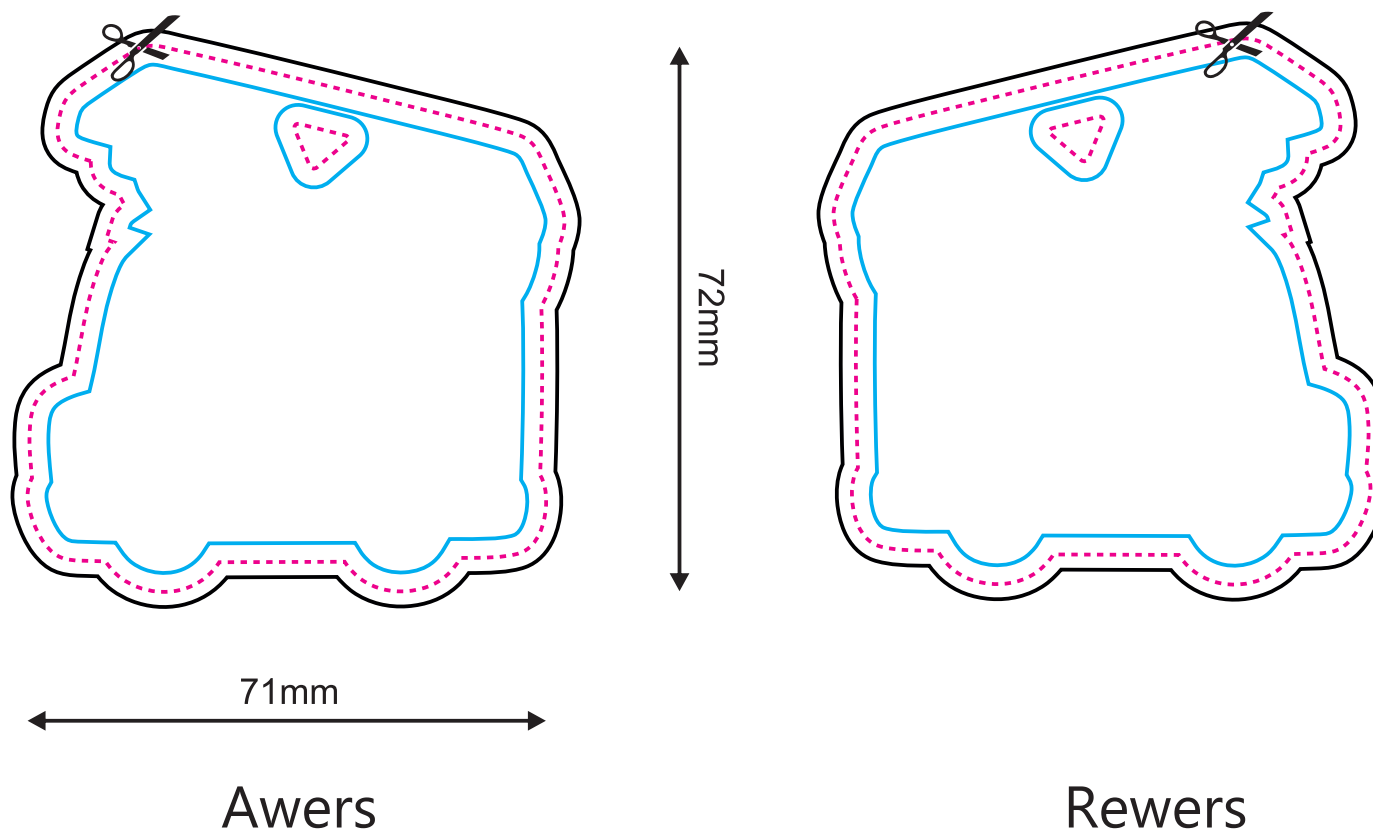
UWAGA:

Wizualizacja ma charakter podglądowy. Prosimy o dokładne sprawdzenie projektu pod względem treści, kolorów oraz tekstów.

Po zaakceptowaniu zlecenia nie bierzemy odpowiedzialności za błędy.

Możliwe przesunięcia grafiki (tolerancja +/- 1mm).

Nadruki po nasączeniu zapachem nieznacznie zmieniają kolor względem kolorystyki przedstawionej na wizualizacji projektu.



Projekt
Graficzny

Rozmiar projektu (netto). W tym miejscu Twoja praca zostanie przycięta. Linia cięcia i otworu na mocowanie (gumka/haczyk)

Rozmiar projektu (brutto). Tło projektu musi dotykać tej linii

Bezpieczna strefa/wewnętrzny margines (wszystkie elementy, które nie mają zostać przycięte powinny znajdować się wewnątrz tej linii)

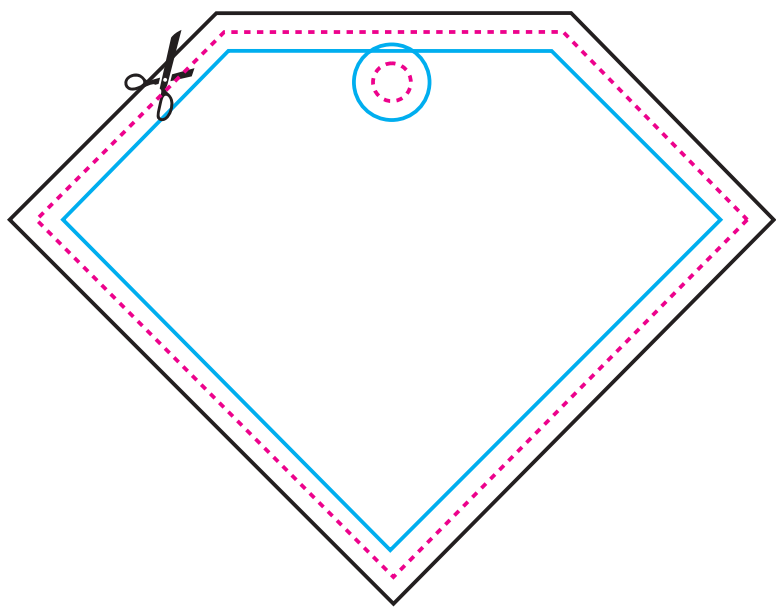
UWAGA:

Wizualizacja ma charakter podglądowy. Prosimy o dokładne sprawdzenie projektu pod względem treści, kolorów oraz tekstów.

Po zaakceptowaniu zlecenia nie bierzemy odpowiedzialności za błędy.

Możliwe przesunięcia grafiki (tolerancja +/- 1mm).

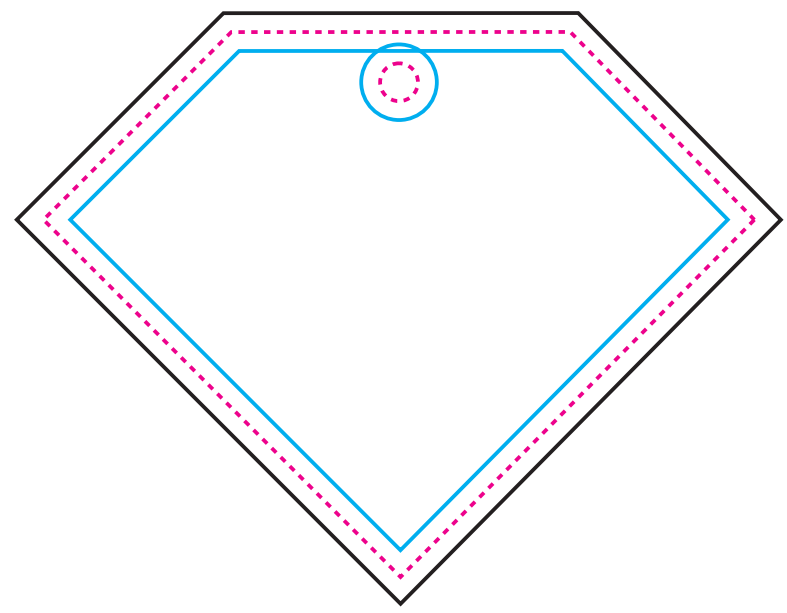
Nadruki po nasączeniu zapachem nieznacznie zmieniają kolor względem kolorystyki przedstawionej na wizualizacji projektu.



72mm

94mm



Awers



Rewers

914

LEGENDA



Rozmiar projektu (netto). W tym miejscu Twoja praca zostanie przycięta. Linia cięcia i otworu na mocowanie (gumka/haczyk)

Rozmiar projektu (brutto). Tło projektu musi dotykać tej linii

Bezpieczna strefa/wewnętrzny margines (wszystkie elementy, które nie mają zostać przycięte powinny znajdować się wewnątrz tej linii)

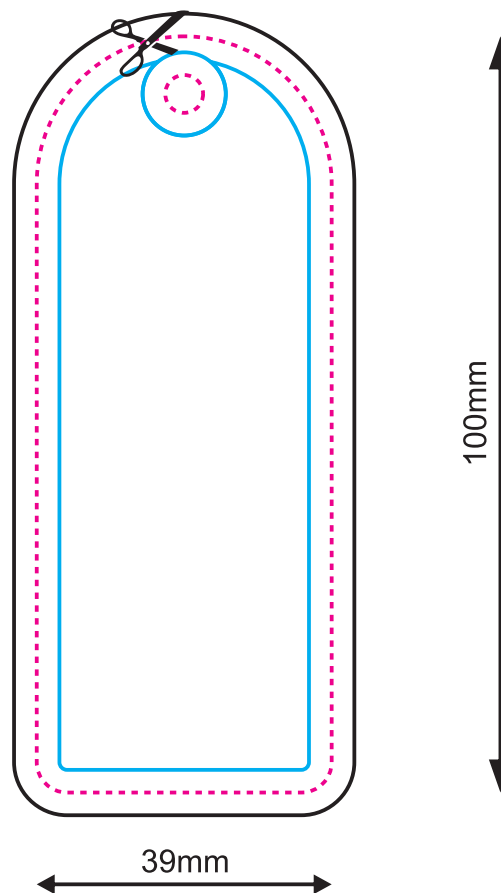
UWAGA:

Wizualizacja ma charakter podglądowy. Prosimy o dokładne sprawdzenie projektu pod względem treści, kolorów oraz tekstów.

Po zaakceptowaniu zlecenia nie bierzemy odpowiedzialności za błędy.

Możliwe przesunięcia grafiki (tolerancja +/- 1mm).

Nadruki po nasączeniu zapachem nieznacznie zmieniają kolor względem kolorystyki przedstawionej na wizualizacji projektu.





Awers Rewers

Projekt
Graficzny

915

LEGENDA



Rozmiar projektu (netto). W tym miejscu Twoja praca zostanie przycięta. Linia cięcia i otworu na mocowanie (gumka/haczyk)

Rozmiar projektu (brutto). Tło projektu musi dotykać tej linii

Bezpieczna strefa/wewnętrzny margines (wszystkie elementy, które nie mają zostać przycięte powinny znajdować się wewnątrz tej linii)


UWAGA:

Wizualizacja ma charakter podglądowy. Prosimy o dokładne sprawdzenie projektu pod względem treści, kolorów oraz tekstów.

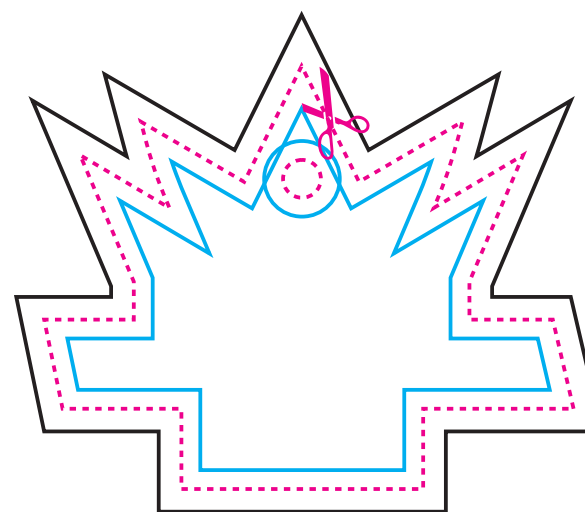
Po zaakceptowaniu zlecenia nie bierzemy odpowiedzialności za błędy.

Możliwe przesunięcia grafiki (tolerancja +/- 1mm).

Nadruki po nasączeniu zapachem nieznacznie zmieniają kolor względem kolorystyki przedstawionej na wizualizacji projektu.



Awers





Rewers

Projekt
Graficzny

916

LEGENDA



Rozmiar projektu (netto). W tym miejscu Twoja praca zostanie przycięta. Linia cięcia i otworu na mocowanie (gumka/haczyk)

Rozmiar projektu (brutto). Tło projektu musi dotykać tej linii

Bezpieczna strefa/wewnętrzny margines (wszystkie elementy, które nie mają zostać przycięte powinny znajdować się wewnątrz tej linii)

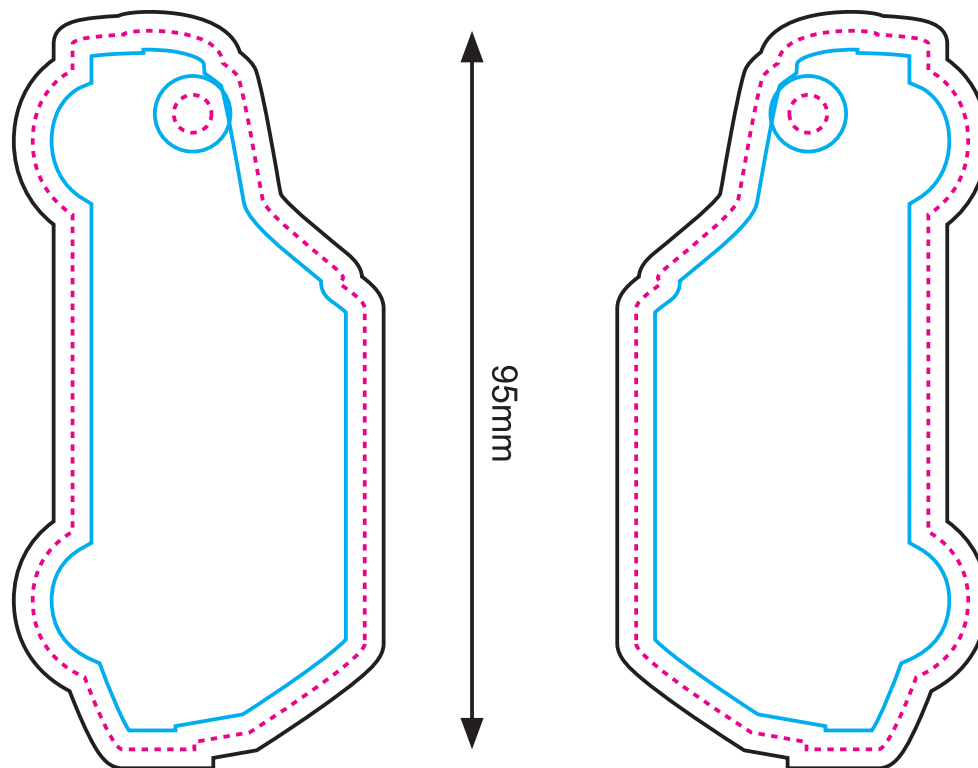
UWAGA:

Wizualizacja ma charakter podglądowy. Prosimy o dokładne sprawdzenie projektu pod względem treści, kolorów oraz tekstów.

Po zaakceptowaniu zlecenia nie bierzemy odpowiedzialności za błędy.

Możliwe przesunięcia grafiki (tolerancja +/- 1mm).

Nadruki po nasączeniu zapachem nieznacznie zmieniają kolor względem kolorystyki przedstawionej na wizualizacji projektu.



44mm

Awers

Rewers

Projekt
Graficzny

917

LEGENDA

Rozmiar projektu (netto). W tym miejscu Twoja praca zostanie przycięta. Linia cięcia i otworu na mocowanie (gumka/haczyk)

Rozmiar projektu (brutto). Tło projektu musi dotykać tej linii

Bezpieczna strefa/wewnętrzny margines (wszystkie elementy, które nie mają zostać przycięte powinny znajdować się wewnątrz tej linii)

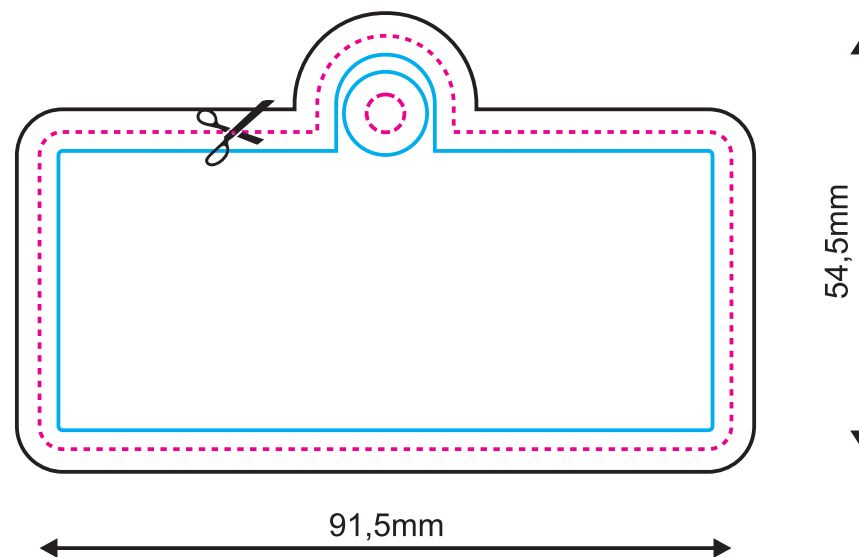
UWAGA:

Wizualizacja ma charakter podglądowy. Prosimy o dokładne sprawdzenie projektu pod względem treści, kolorów oraz tekstów.

Po zaakceptowaniu zlecenia nie bierzemy odpowiedzialności za błędy.

Możliwe przesunięcia grafiki (tolerancja +/- 1mm).

Nadruki po nasączeniu zapachem nieznacznie zmieniają kolor względem kolorystyki przedstawionej na wizualizacji projektu.





Awers Rewers

Projekt
Graficzny

918

LEGENDA



Rozmiar projektu (netto). W tym miejscu Twoja praca zostanie przycięta. Linia cięcia i otworu na mocowanie (gumka/haczyk)

Rozmiar projektu (brutto). Tło projektu musi dotykać tej linii

Bezpieczna strefa/wewnętrzny margines (wszystkie elementy, które nie mają zostać przycięte powinny znajdować się wewnątrz tej linii)


UWAGA:

Wizualizacja ma charakter podglądowy. Prosimy o dokładne sprawdzenie projektu pod względem treści, kolorów oraz tekstów.

Po zaakceptowaniu zlecenia nie bierzemy odpowiedzialności za błędy.

Możliwe przesunięcia grafiki (tolerancja +/- 1mm).


Nadruki po nasączeniu zapachem nieznacznie zmieniają kolor względem kolorystyki przedstawionej na wizualizacji projektu.



90mm

72mm

Awers





Rewers

Projekt
Graficzny

919

LEGENDA



Rozmiar projektu (netto). W tym miejscu Twoja praca zostanie przycięta. Linia cięcia i otworu na mocowanie (gumka/haczyk)

Rozmiar projektu (brutto). Tło projektu musi dotykać tej linii

Bezpieczna strefa/wewnętrzny margines (wszystkie elementy, które nie mają zostać przycięte powinny znajdować się wewnątrz tej linii)


UWAGA:

Wizualizacja ma charakter podglądowy. Prosimy o dokładne sprawdzenie projektu pod względem treści, kolorów oraz tekstów.

Po zaakceptowaniu zlecenia nie bierzemy odpowiedzialności za błędy.

Możliwe przesunięcia grafiki (tolerancja +/- 1mm).

Nadruki po nasączeniu zapachem nieznacznie zmieniają kolor względem kolorystyki przedstawionej na wizualizacji projektu.




68mm



Awers



75mm





Rewers

Projekt
Graficzny

920

LEGENDA



Rozmiar projektu (netto). W tym miejscu Twoja praca zostanie przycięta. Linia cięcia i otworu na mocowanie (gumka/haczyk)

Rozmiar projektu (brutto). Tło projektu musi dotykać tej linii

Bezpieczna strefa/wewnętrzny margines (wszystkie elementy, które nie mają zostać przycięte powinny znajdować się wewnątrz tej linii)

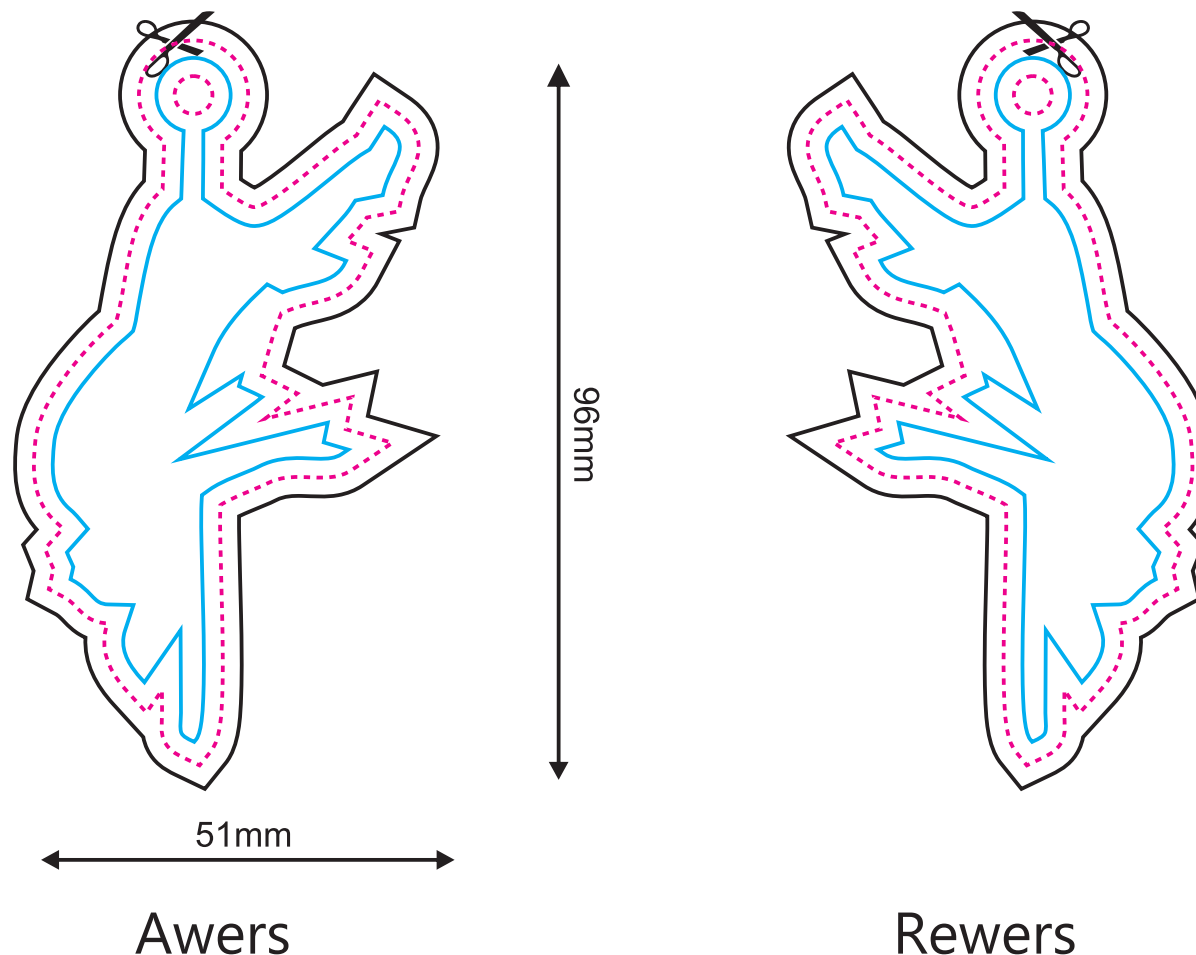
UWAGA:

Wizualizacja ma charakter podglądowy. Prosimy o dokładne sprawdzenie projektu pod względem treści, kolorów oraz tekstów.

Po zaakceptowaniu zlecenia nie bierzemy odpowiedzialności za błędy.

Możliwe przesunięcia grafiki (tolerancja +/- 1mm).

Nadruki po nasączeniu zapachem nieznacznie zmieniają kolor względem kolorystyki przedstawionej na wizualizacji projektu.



51mm

96mm



Awers

Rewers

Projekt
Graficzny

921

LEGENDA



Rozmiar projektu (netto). W tym miejscu Twoja praca zostanie przycięta. Linia cięcia i otworu na mocowanie (gumka/haczyk)

Rozmiar projektu (brutto). Tło projektu musi dotykać tej linii

Bezpieczna strefa/wewnętrzny margines (wszystkie elementy, które nie mają zostać przycięte powinny znajdować się wewnątrz tej linii)

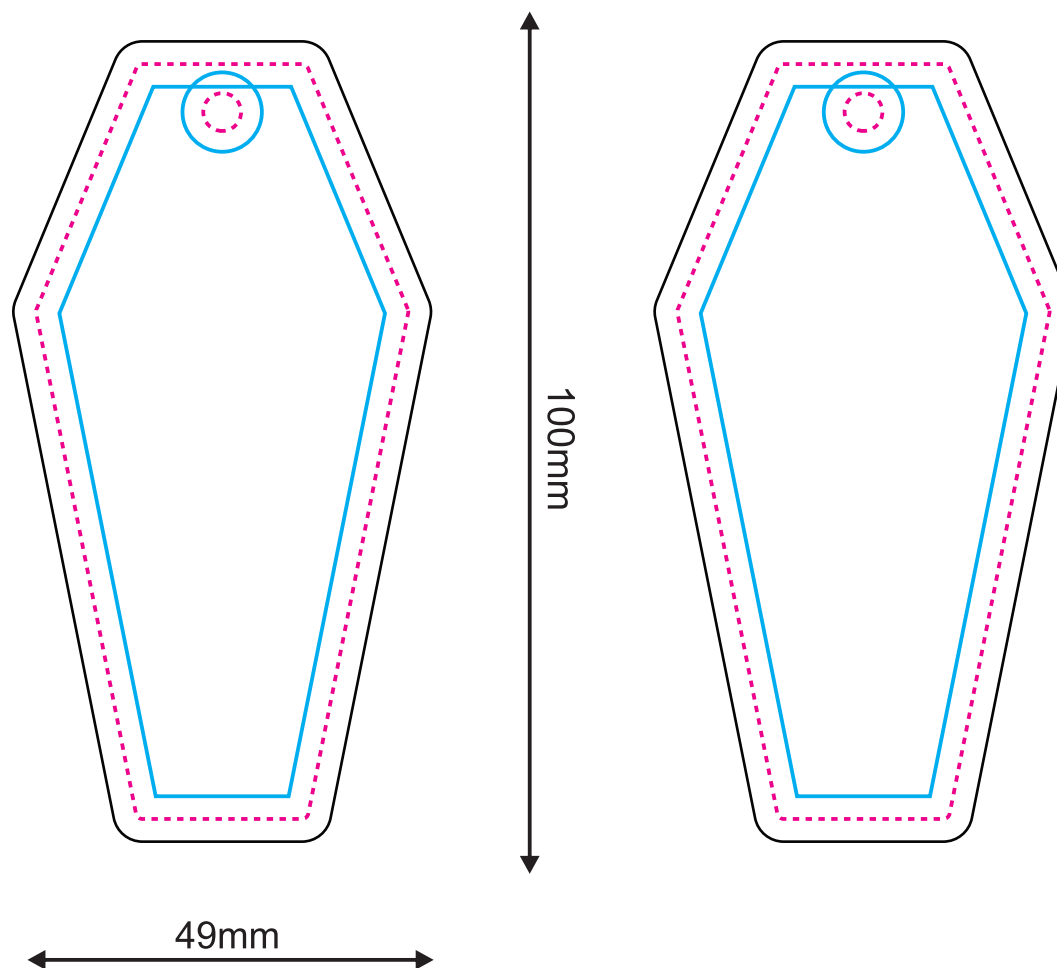
UWAGA:

Wizualizacja ma charakter podglądowy. Prosimy o dokładne sprawdzenie projektu pod względem treści, kolorów oraz tekstów.

Po zaakceptowaniu zlecenia nie bierzemy odpowiedzialności za błędy.

Możliwe przesunięcia grafiki (tolerancja +/- 1mm).



Nadruki po nasączeniu zapachem nieznacznie zmieniają kolor względem kolorystyki przedstawionej na wizualizacji projektu.



Projekt
Graficzny

922

LEGENDA



Rozmiar projektu (netto). W tym miejscu Twoja praca zostanie przycięta. Linia cięcia i otworu na mocowanie (gumka/haczyk)

Rozmiar projektu (brutto). Tło projektu musi dotykać tej linii

Bezpieczna strefa/wewnętrzny margines (wszystkie elementy, które nie mają zostać przycięte powinny znajdować się wewnątrz tej linii)

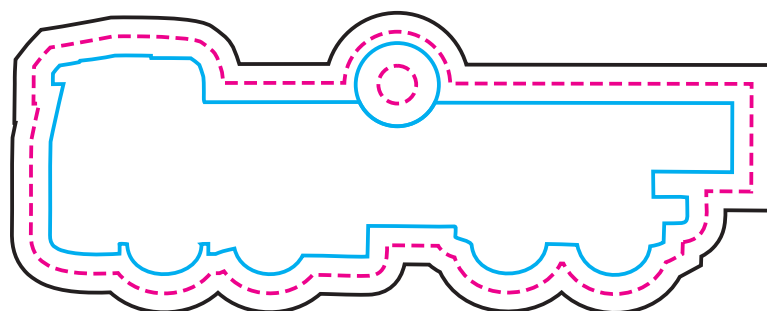
UWAGA:

Wizualizacja ma charakter podglądowy. Prosimy o dokładne sprawdzenie projektu pod względem treści, kolorów oraz tekstów.

Po zaakceptowaniu zlecenia nie bierzemy odpowiedzialności za błędy.

Możliwe przesunięcia grafiki (tolerancja +/- 1mm).

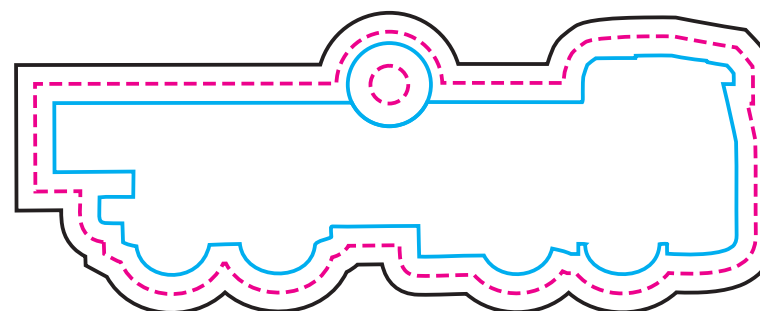
Nadruki po nasączeniu zapachem nieznacznie zmieniają kolor względem kolorystyki przedstawionej na wizualizacji projektu.



34,5mm

95mm

Awers





Rewers

Projekt
Graficzny

923

LEGENDA



Rozmiar projektu (netto). W tym miejscu Twoja praca zostanie przycięta. Linia cięcia i otworu na mocowanie (gumka/haczyk)

Rozmiar projektu (brutto). Tło projektu musi dotykać tej linii

Bezpieczna strefa/wewnętrzny margines (wszystkie elementy, które nie mają zostać przycięte powinny znajdować się wewnątrz tej linii)

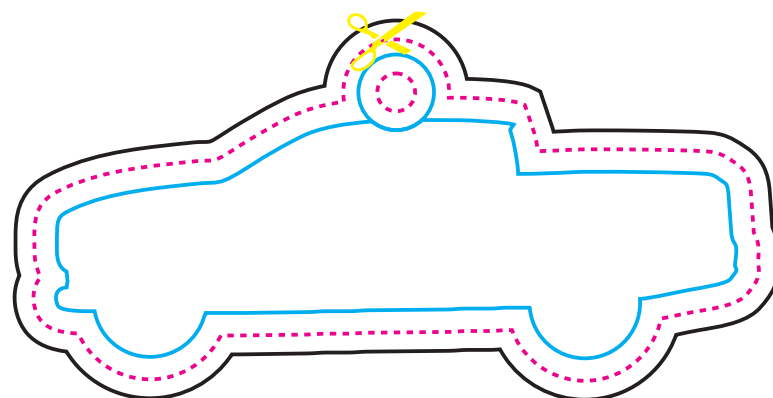
UWAGA:

Wizualizacja ma charakter podglądowy. Prosimy o dokładne sprawdzenie projektu pod względem treści, kolorów oraz tekstów.

Po zaakceptowaniu zlecenia nie bierzemy odpowiedzialności za błędy.

Możliwe przesunięcia grafiki (tolerancja +/- 1mm).

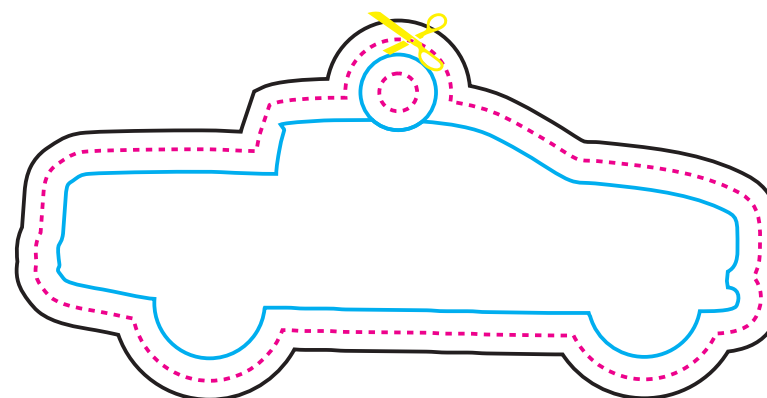
Nadruki po nasączeniu zapachem nieznacznie zmieniają kolor względem kolorystyki przedstawionej na wizualizacji projektu.



96mm

45mm

Awers





Rewers

Projekt
Graficzny

924

LEGENDA



Rozmiar projektu (netto). W tym miejscu Twoja praca zostanie przycięta. Linia cięcia i otworu na mocowanie (gumka/haczyk)

Rozmiar projektu (brutto). Tło projektu musi dotykać tej linii

Bezpieczna strefa/wewnętrzny margines (wszystkie elementy, które nie mają zostać przycięte powinny znajdować się wewnątrz tej linii)

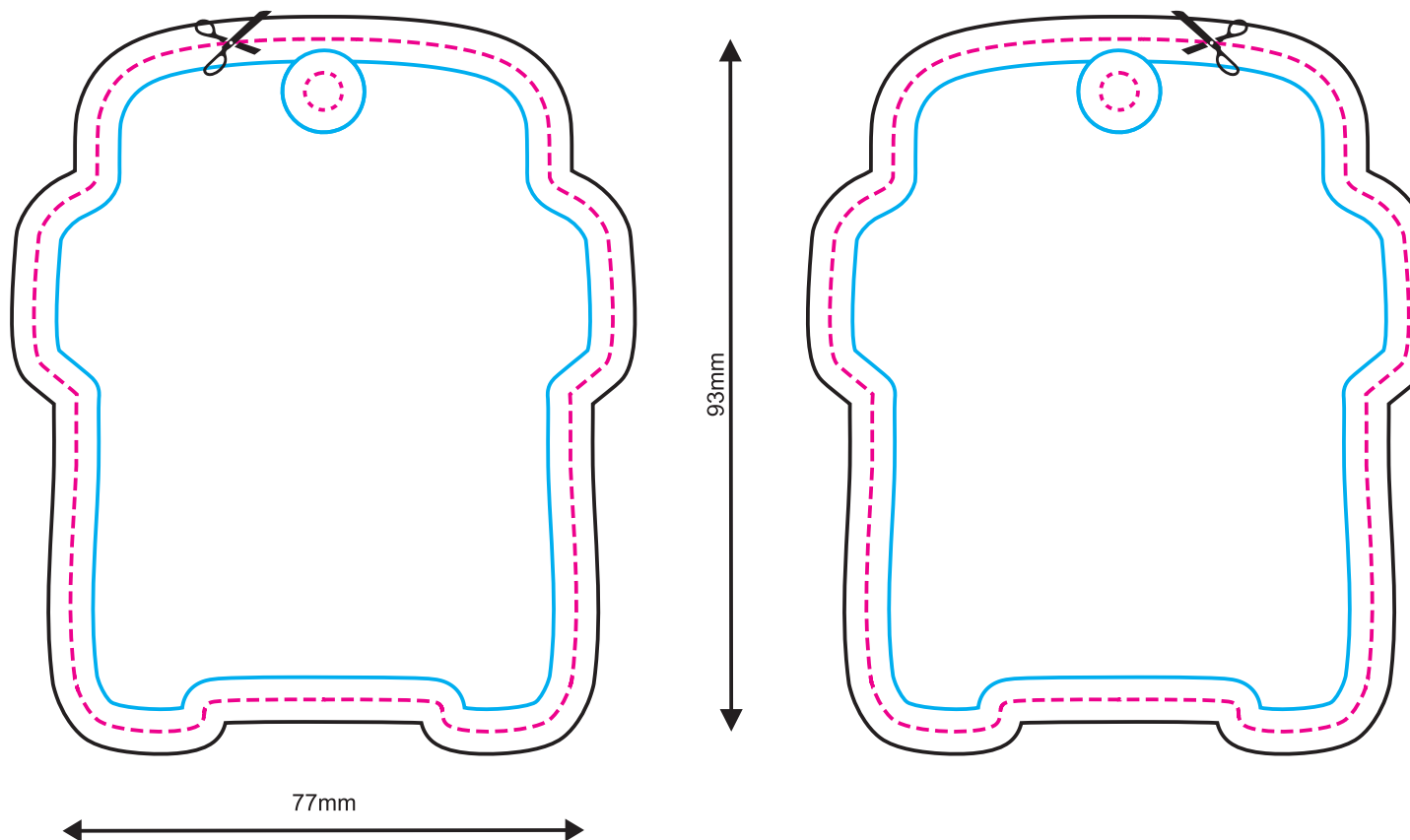
UWAGA:

Wizualizacja ma charakter podglądowy. Prosimy o dokładne sprawdzenie projektu pod względem treści, kolorów oraz tekstów.

Po zaakceptowaniu zlecenia nie bierzemy odpowiedzialności za błędy.

Możliwe przesunięcia grafiki (tolerancja +/- 1mm).

Nadruki po nasączeniu zapachem nieznacznie zmieniają kolor względem kolorystyki przedstawionej na wizualizacji projektu.



Awers



Rewers

Projekt
Graficzny

BIG
size

925

LEGENDA



Rozmiar projektu (netto). W tym miejscu Twoja praca zostanie przycięta. Linia cięcia i otworu na mocowanie (gumka/haczyk)

Rozmiar projektu (brutto). Tło projektu musi dotykać tej linii

Bezpieczna strefa/wewnętrzny margines (wszystkie elementy, które nie mają zostać przycięte powinny znajdować się wewnątrz tej linii)

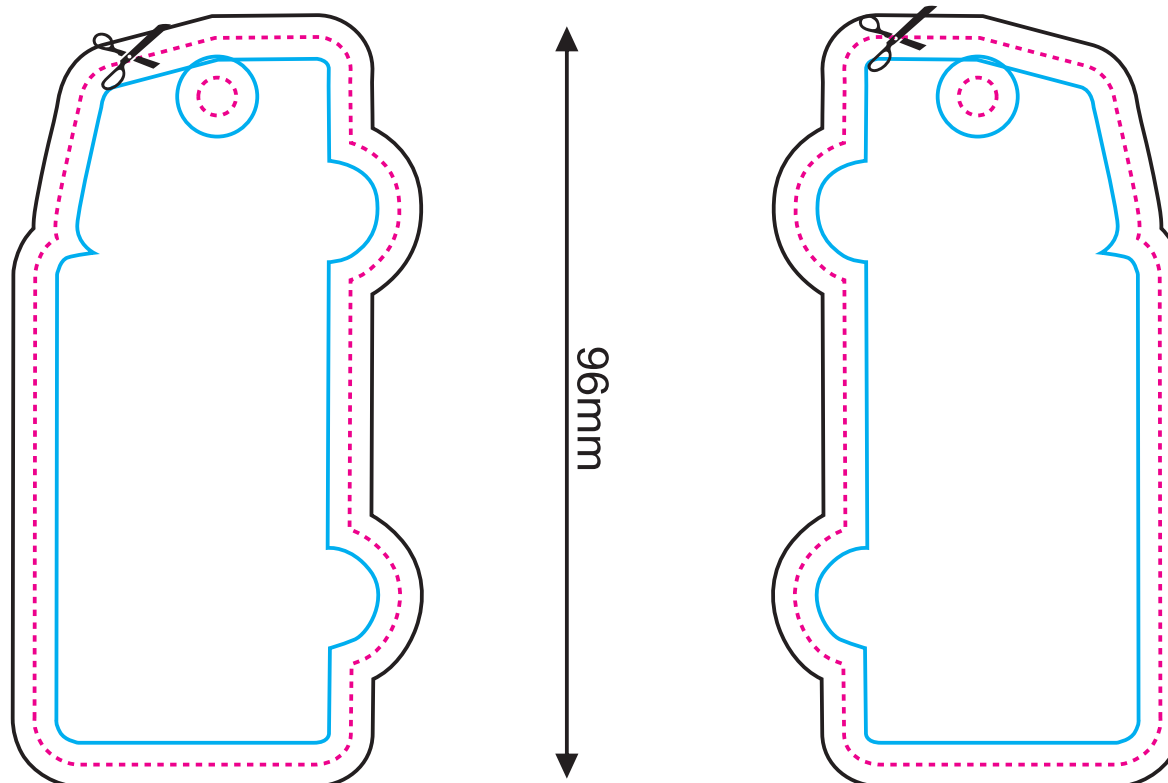
UWAGA:

Wizualizacja ma charakter podglądowy. Prosimy o dokładne sprawdzenie projektu pod względem treści, kolorów oraz tekstów.

Po zaakceptowaniu zlecenia nie bierzemy odpowiedzialności za błędy.

Możliwe przesunięcia grafiki (tolerancja +/- 1mm).

Nadruki po nasączeniu zapachem nieznacznie zmieniają kolor względem kolorystyki przedstawionej na wizualizacji projektu.



48mm



Awers

Rewers

Projekt
Graficzny

926

LEGENDA



Rozmiar projektu (netto). W tym miejscu Twoja praca zostanie przycięta. Linia cięcia i otworu na mocowanie (gumka/haczyk)

Rozmiar projektu (brutto). Tło projektu musi dotykać tej linii

Bezpieczna strefa/wewnętrzny margines (wszystkie elementy, które nie mają zostać przycięte powinny znajdować się wewnątrz tej linii)

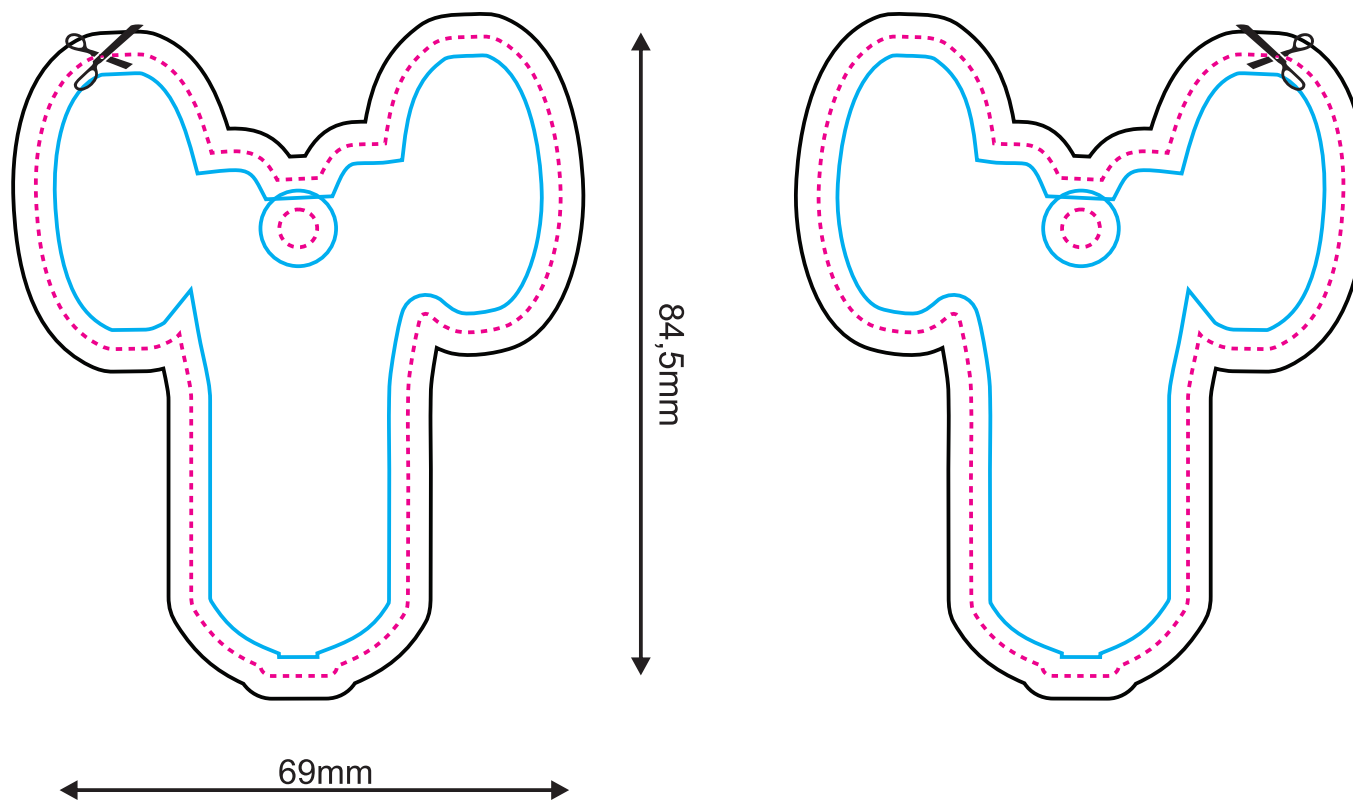
UWAGA:

Wizualizacja ma charakter podglądowy. Prosimy o dokładne sprawdzenie projektu pod względem treści, kolorów oraz tekstów.

Po zaakceptowaniu zlecenia nie bierzemy odpowiedzialności za błędy.

Możliwe przesunięcia grafiki (tolerancja +/- 1mm).

Nadruki po nasączeniu zapachem nieznacznie zmieniają kolor względem kolorystyki przedstawionej na wizualizacji projektu.





Awers

Rewers

Projekt
Graficzny

927

LEGENDA



Rozmiar projektu (netto). W tym miejscu Twoja praca zostanie przycięta. Linia cięcia i otworu na mocowanie (gumka/haczyk)

Rozmiar projektu (brutto). Tło projektu musi dotykać tej linii

Bezpieczna strefa/wewnętrzny margines (wszystkie elementy, które nie mają zostać przycięte powinny znajdować się wewnątrz tej linii)

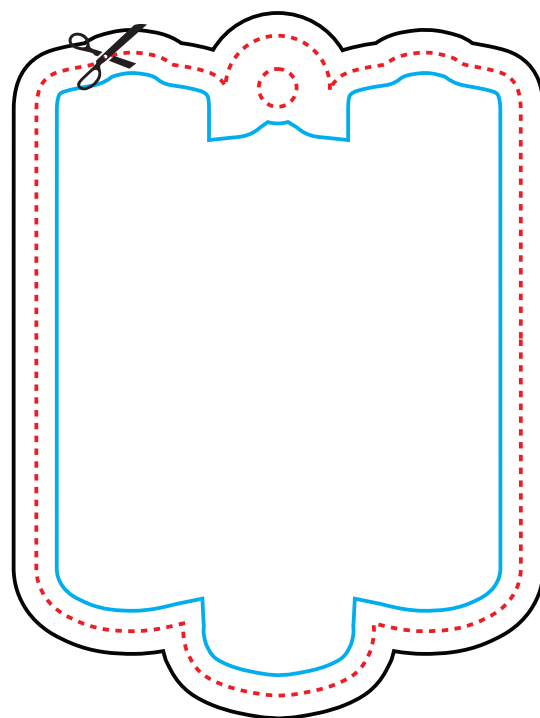
UWAGA:

Wizualizacja ma charakter podglądowy. Prosimy o dokładne sprawdzenie projektu pod względem treści, kolorów oraz tekstów.

Po zaakceptowaniu zlecenia nie bierzemy odpowiedzialności za błędy.

Możliwe przesunięcia grafiki (tolerancja +/- 1mm).

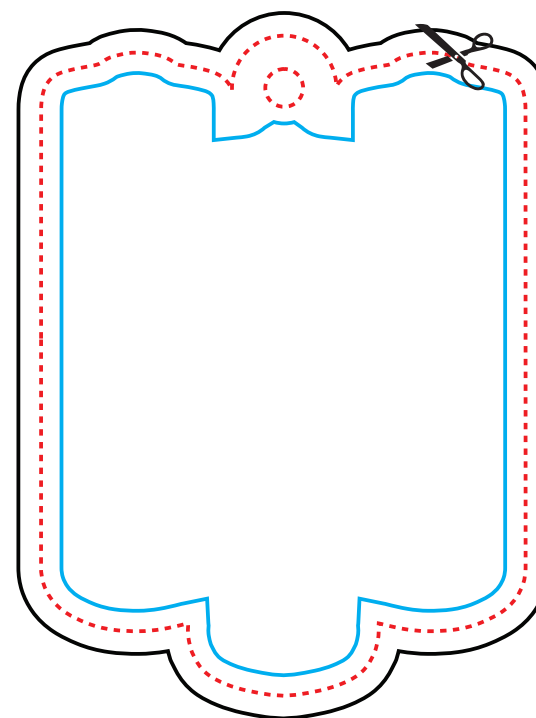
Nadruki po nasączeniu zapachem nieznacznie zmieniają kolor względem kolorystyki przedstawionej na wizualizacji projektu.



87mm

64mm

Awers





Rewers

Projekt
Graficzny

928

LEGENDA



Rozmiar projektu (netto). W tym miejscu Twoja praca zostanie przycięta. Linia cięcia i otworu na mocowanie (gumka/haczyk)

Rozmiar projektu (brutto). Tło projektu musi dotykać tej linii

Bezpieczna strefa/wewnętrzny margines (wszystkie elementy, które nie mają zostać przycięte powinny znajdować się wewnątrz tej linii)

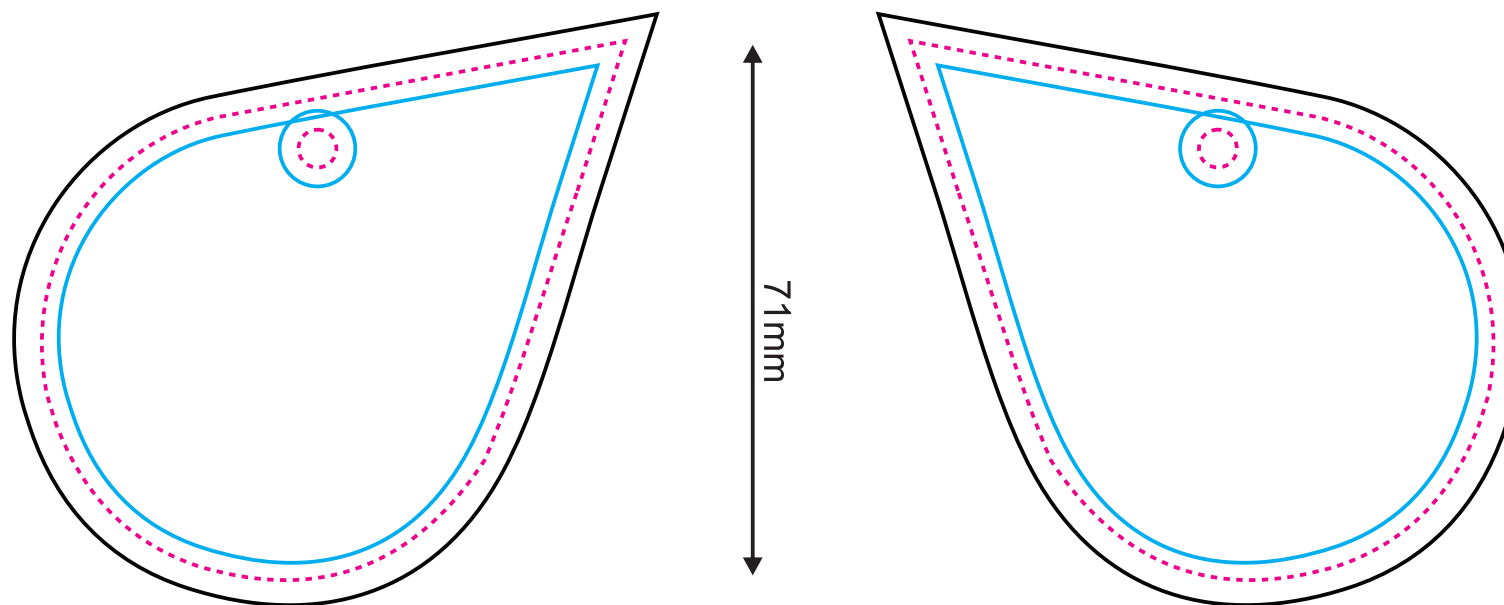
UWAGA:

Wizualizacja ma charakter podglądowy. Prosimy o dokładne sprawdzenie projektu pod względem treści, kolorów oraz tekstów.

Po zaakceptowaniu zlecenia nie bierzemy odpowiedzialności za błędy.

Możliwe przesunięcia grafiki (tolerancja +/- 1mm).

Nadruki po nasączeniu zapachem nieznacznie zmieniają kolor względem kolorystyki przedstawionej na wizualizacji projektu.



77mm

71mm

Awers

Rewers

Projekt
Graficzny

929

LEGENDA

Rozmiar projektu (netto). W tym miejscu Twoja praca zostanie przycięta. Linia cięcia i otworu na mocowanie (gumka/haczyk)

Rozmiar projektu (brutto). Tło projektu musi dotykać tej linii

Bezpieczna strefa/wewnętrzny margines (wszystkie elementy, które nie mają zostać przycięte powinny znajdować się wewnątrz tej linii)

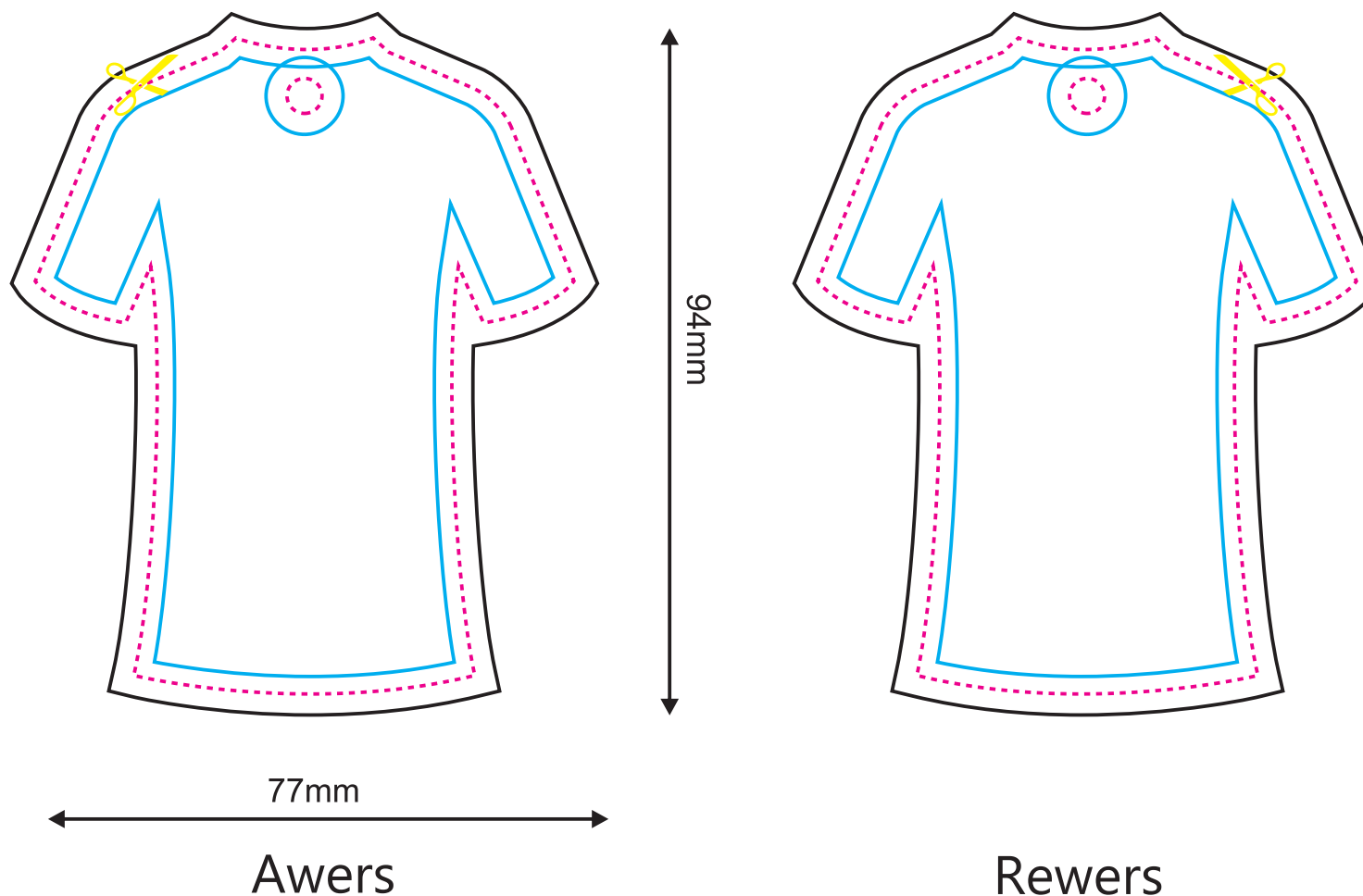

UWAGA:

Wizualizacja ma charakter podglądowy. Prosimy o dokładne sprawdzenie projektu pod względem treści, kolorów oraz tekstów.

Po zaakceptowaniu zlecenia nie bierzemy odpowiedzialności za błędy.

Możliwe przesunięcia grafiki (tolerancja +/- 1mm).


Nadruki po nasączeniu zapachem nieznacznie zmieniają kolor względem kolorystyki przedstawionej na wizualizacji projektu.



Projekt
Graficzny

930

LEGENDA



Rozmiar projektu (netto). W tym miejscu Twoja praca zostanie przycięta. Linia cięcia i otworu na mocowanie (gumka/haczyk)

Rozmiar projektu (brutto). Tło projektu musi dotykać tej linii

Bezpieczna strefa/wewnętrzny margines (wszystkie elementy, które nie mają zostać przycięte powinny znajdować się wewnątrz tej linii)

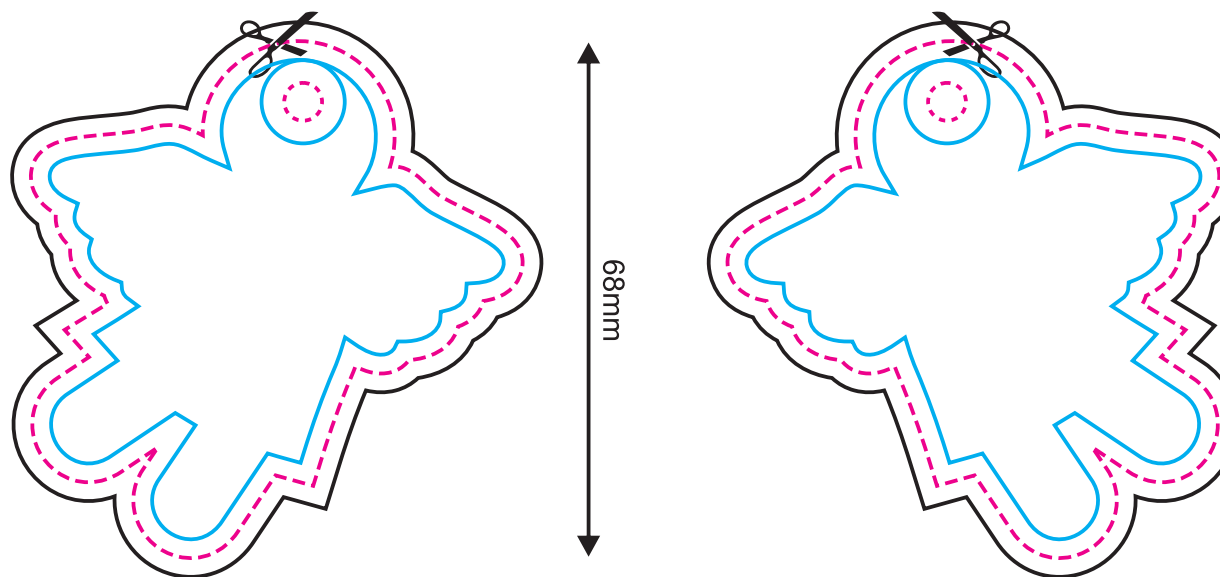
UWAGA:

Wizualizacja ma charakter podglądowy. Prosimy o dokładne sprawdzenie projektu pod względem treści, kolorów oraz tekstów.

Po zaakceptowaniu zlecenia nie bierzemy odpowiedzialności za błędy.

Możliwe przesunięcia grafiki (tolerancja +/- 1mm).

Nadruki po nasączeniu zapachem nieznacznie zmieniają kolor względem kolorystyki przedstawionej na wizualizacji projektu.



65mm

68mm

Awers

Rewers

Projekt
Graficzny

931

LEGENDA

Rozmiar projektu (netto). W tym miejscu Twoja praca zostanie przycięta. Linia cięcia i otworu na mocowanie (gumka/haczyk)

Rozmiar projektu (brutto). Tło projektu musi dotykać tej linii

Bezpieczna strefa/wewnętrzny margines (wszystkie elementy, które nie mają zostać przycięte powinny znajdować się wewnątrz tej linii)

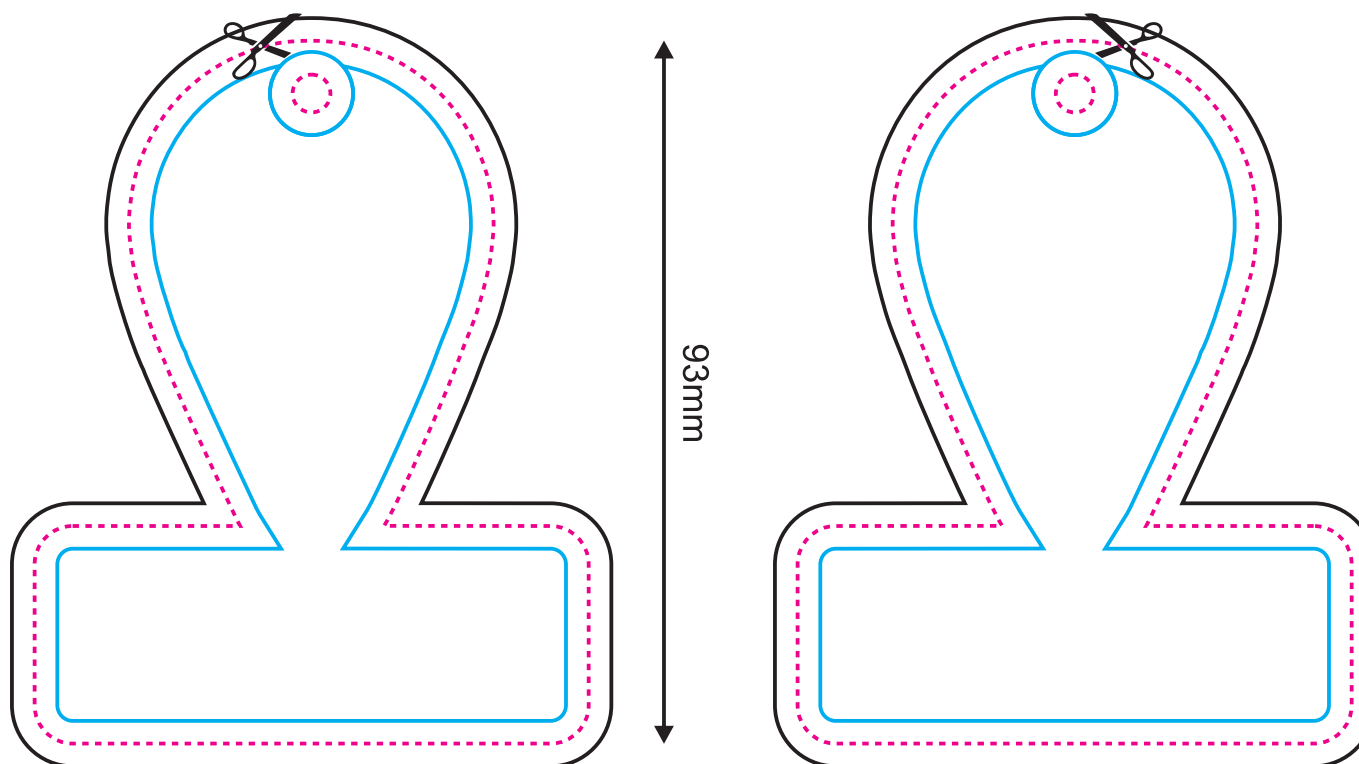
UWAGA:

Wizualizacja ma charakter podglądowy. Prosimy o dokładne sprawdzenie projektu pod względem treści, kolorów oraz tekstów.

Po zaakceptowaniu zlecenia nie bierzemy odpowiedzialności za błędy.

Możliwe przesunięcia grafiki (tolerancja +/- 1mm).

Nadruki po nasączeniu zapachem nieznacznie zmieniają kolor względem kolorystyki przedstawionej na wizualizacji projektu.



73mm



Awers

Rewers

Projekt
Graficzny

932

LEGENDA



Rozmiar projektu (netto). W tym miejscu Twoja praca zostanie przycięta. Linia cięcia i otworu na mocowanie (gumka/haczyk)

Rozmiar projektu (brutto). Tło projektu musi dotykać tej linii

Bezpieczna strefa/wewnętrzny margines (wszystkie elementy, które nie mają zostać przycięte powinny znajdować się wewnątrz tej linii)

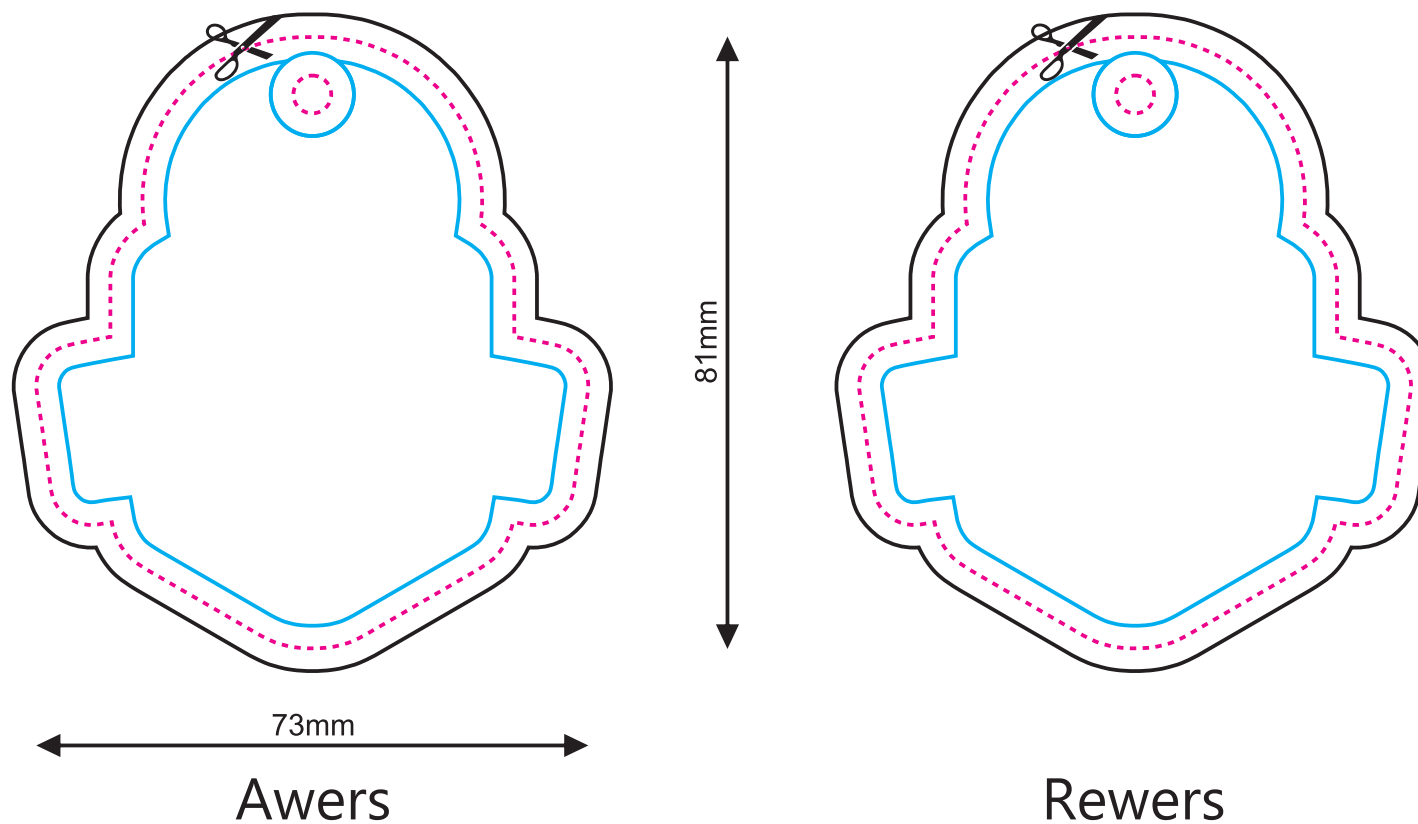
UWAGA:

Wizualizacja ma charakter podglądowy. Prosimy o dokładne sprawdzenie projektu pod względem treści, kolorów oraz tekstów.

Po zaakceptowaniu zlecenia nie bierzemy odpowiedzialności za błędy.

Możliwe przesunięcia grafiki (tolerancja +/- 1mm).



Nadruki po nasączeniu zapachem nieznacznie zmieniają kolor względem kolorystyki przedstawionej na wizualizacji projektu.



Projekt
Graficzny

933

LEGENDA



Rozmiar projektu (netto). W tym miejscu Twoja praca zostanie przycięta. Linia cięcia i otworu na mocowanie (gumka/haczyk)

Rozmiar projektu (brutto). Tło projektu musi dotykać tej linii

Bezpieczna strefa/wewnętrzny margines (wszystkie elementy, które nie mają zostać przycięte powinny znajdować się wewnątrz tej linii)

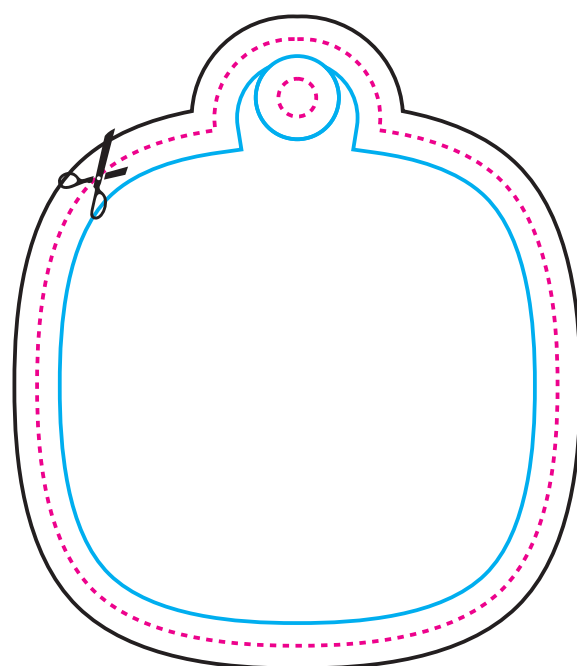
UWAGA:

Wizualizacja ma charakter podglądowy. Prosimy o dokładne sprawdzenie projektu pod względem treści, kolorów oraz tekstów.

Po zaakceptowaniu zlecenia nie bierzemy odpowiedzialności za błędy.

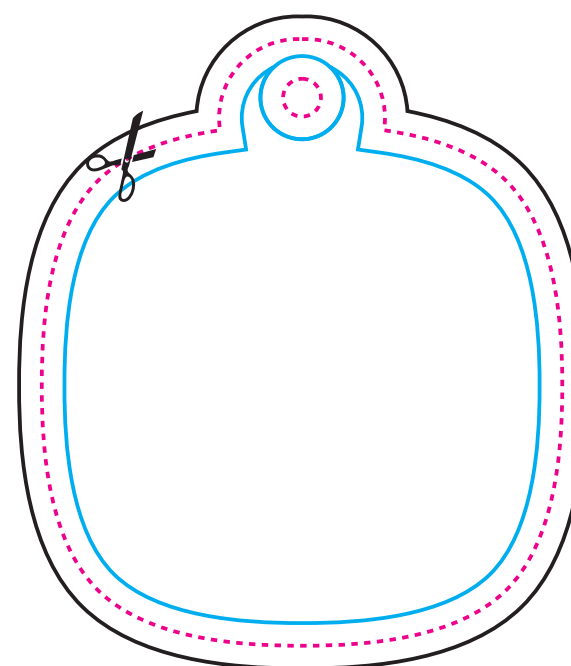
Możliwe przesunięcia grafiki (tolerancja +/- 1mm).

Nadruki po nasączeniu zapachem nieznacznie zmieniają kolor względem kolorystyki przedstawionej na wizualizacji projektu.



69mm

Awers





Rewers

Projekt
Graficzny

934

LEGENDA



Rozmiar projektu (netto). W tym miejscu Twoja praca zostanie przycięta. Linia cięcia i otworu na mocowanie (gumka/haczyk)

Rozmiar projektu (brutto). Tło projektu musi dotykać tej linii

Bezpieczna strefa/wewnętrzny margines (wszystkie elementy, które nie mają zostać przycięte powinny znajdować się wewnątrz tej linii)

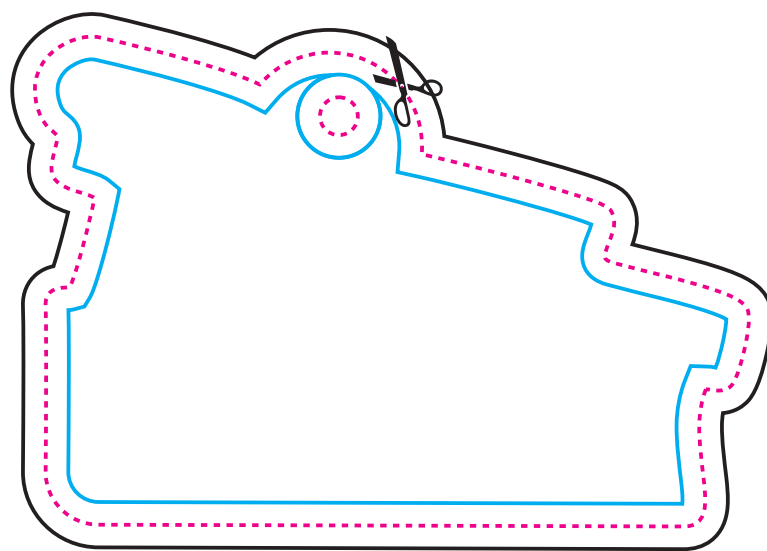
UWAGA:

Wizualizacja ma charakter podglądowy. Prosimy o dokładne sprawdzenie projektu pod względem treści, kolorów oraz tekstów.

Po zaakceptowaniu zlecenia nie bierzemy odpowiedzialności za błędy.

Możliwe przesunięcia grafiki (tolerancja +/- 1mm).

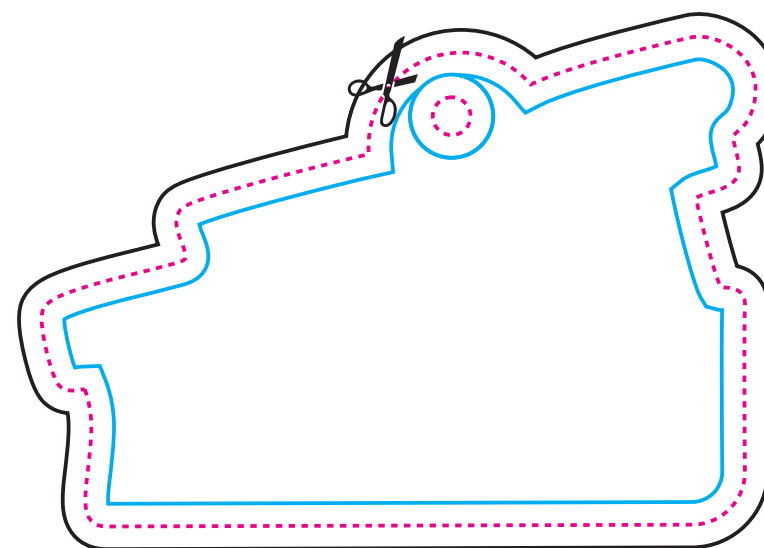
Nadruki po nasączeniu zapachem nieznacznie zmieniają kolor względem kolorystyki przedstawionej na wizualizacji projektu.



65mm

94.5mm

Awers






Rewers

Projekt
Graficzny

935

LEGENDA



Rozmiar projektu (netto). W tym miejscu Twoja praca zostanie przycięta. Linia cięcia i otworu na mocowanie (gumka/haczyk)

Rozmiar projektu (brutto). Tło projektu musi dotykać tej linii

Bezpieczna strefa/wewnętrzny margines (wszystkie elementy, które nie mają zostać przycięte powinny znajdować się wewnątrz tej linii)

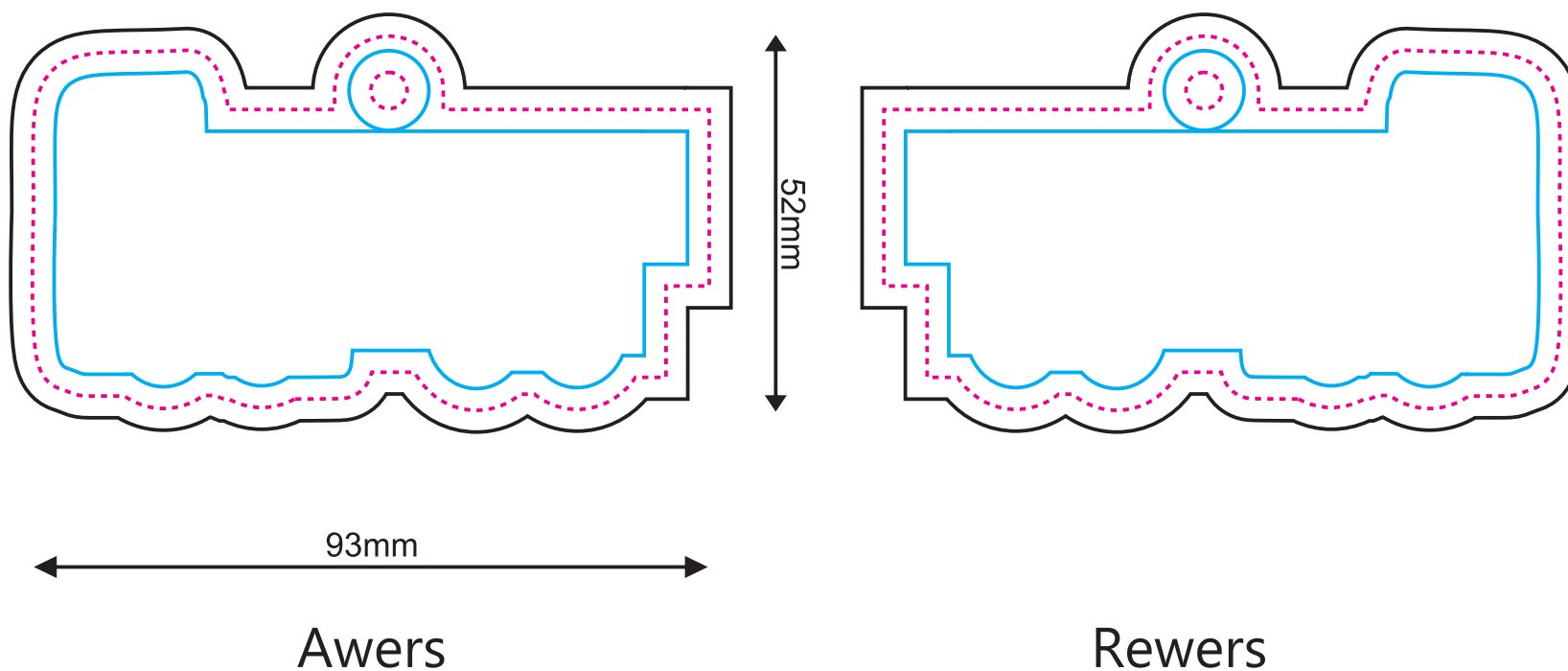
UWAGA:

Wizualizacja ma charakter podglądowy. Prosimy o dokładne sprawdzenie projektu pod względem treści, kolorów oraz tekstów.

Po zaakceptowaniu zlecenia nie bierzemy odpowiedzialności za błędy.

Możliwe przesunięcia grafiki (tolerancja +/- 1mm).

Nadruki po nasączeniu zapachem nieznacznie zmieniają kolor względem kolorystyki przedstawionej na wizualizacji projektu.



Projekt
Graficzny

936

LEGENDA

Rozmiar projektu (netto). W tym miejscu Twoja praca zostanie przycięta. Linia cięcia i otworu na mocowanie (gumka/haczyk)

Rozmiar projektu (brutto). Tło projektu musi dotykać tej linii

Bezpieczna strefa/wewnętrzny margines (wszystkie elementy, które nie mają zostać przycięte powinny znajdować się wewnątrz tej linii)


UWAGA:

Wizualizacja ma charakter podglądowy. Prosimy o dokładne sprawdzenie projektu pod względem treści, kolorów oraz tekstów.

Po zaakceptowaniu zlecenia nie bierzemy odpowiedzialności za błędy.

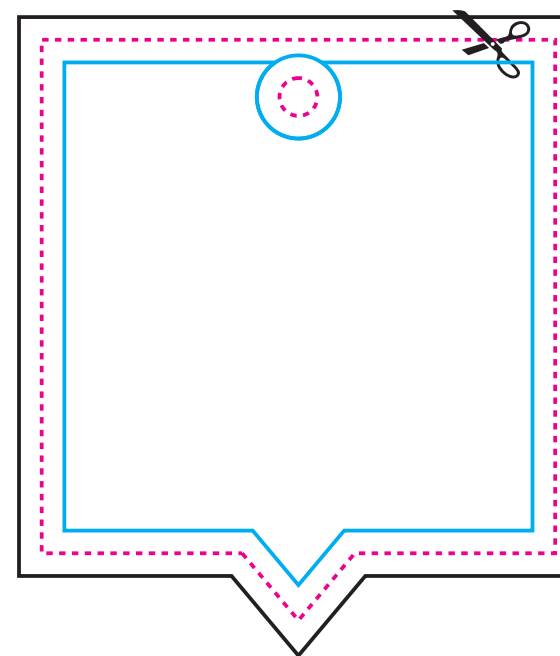
Możliwe przesunięcia grafiki (tolerancja +/- 1mm).

Nadruki po nasączeniu zapachem nieznacznie zmieniają kolor względem kolorystyki przedstawionej na wizualizacji projektu.



68mm

Awers





Rewers

Projekt
Graficzny

937

LEGENDA



Rozmiar projektu (netto). W tym miejscu Twoja praca zostanie przycięta. Linia cięcia i otworu na mocowanie (gumka/haczyk)

Rozmiar projektu (brutto). Tło projektu musi dotykać tej linii

Bezpieczna strefa/wewnętrzny margines (wszystkie elementy, które nie mają zostać przycięte powinny znajdować się wewnątrz tej linii)

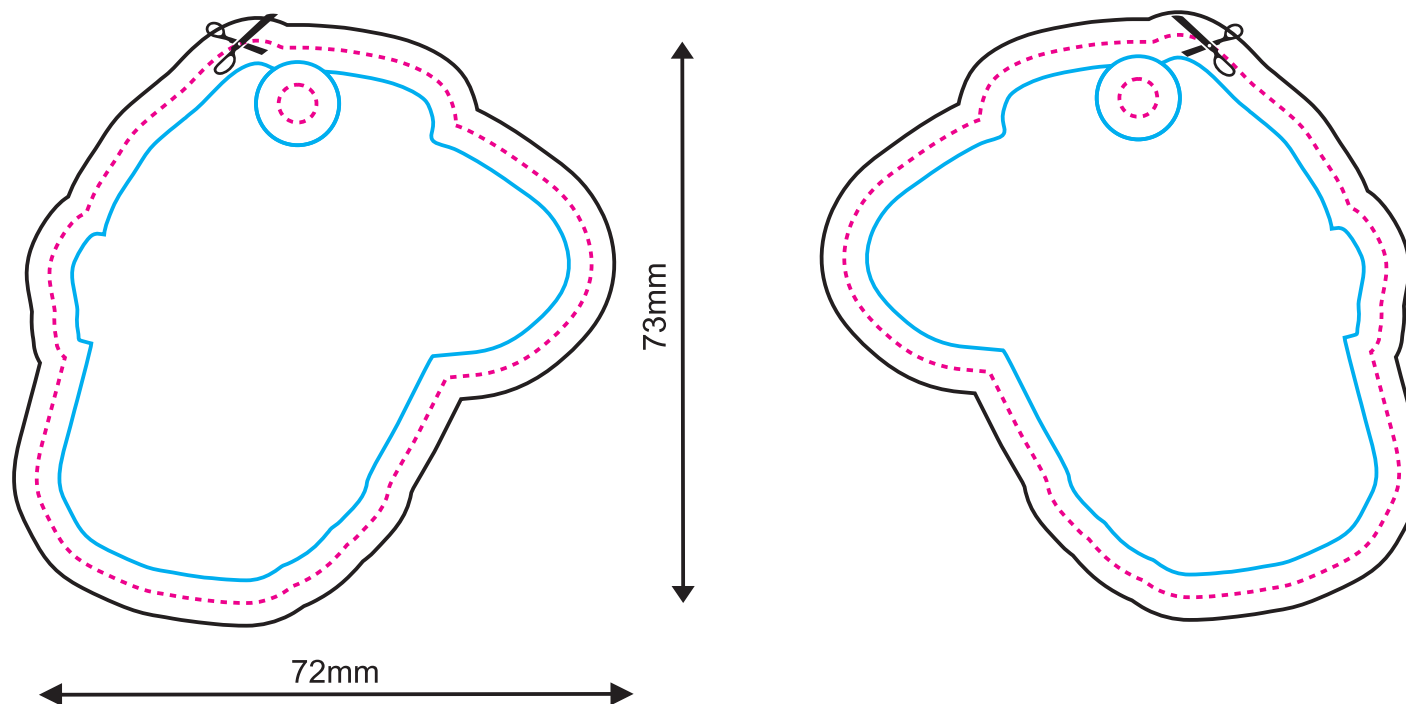
UWAGA:

Wizualizacja ma charakter podglądowy. Prosimy o dokładne sprawdzenie projektu pod względem treści, kolorów oraz tekstów.

Po zaakceptowaniu zlecenia nie bierzemy odpowiedzialności za błędy.

Możliwe przesunięcia grafiki (tolerancja +/- 1mm).

Nadruki po nasączeniu zapachem nieznacznie zmieniają kolor względem kolorystyki przedstawionej na wizualizacji projektu.






Awers

Rewers

Projekt
Graficzny

938

LEGENDA



Rozmiar projektu (netto). W tym miejscu Twoja praca zostanie przycięta. Linia cięcia i otworu na mocowanie (gumka/haczyk)

Rozmiar projektu (brutto). Tło projektu musi dotykać tej linii

Bezpieczna strefa/wewnętrzny margines (wszystkie elementy, które nie mają zostać przycięte powinny znajdować się wewnątrz tej linii)

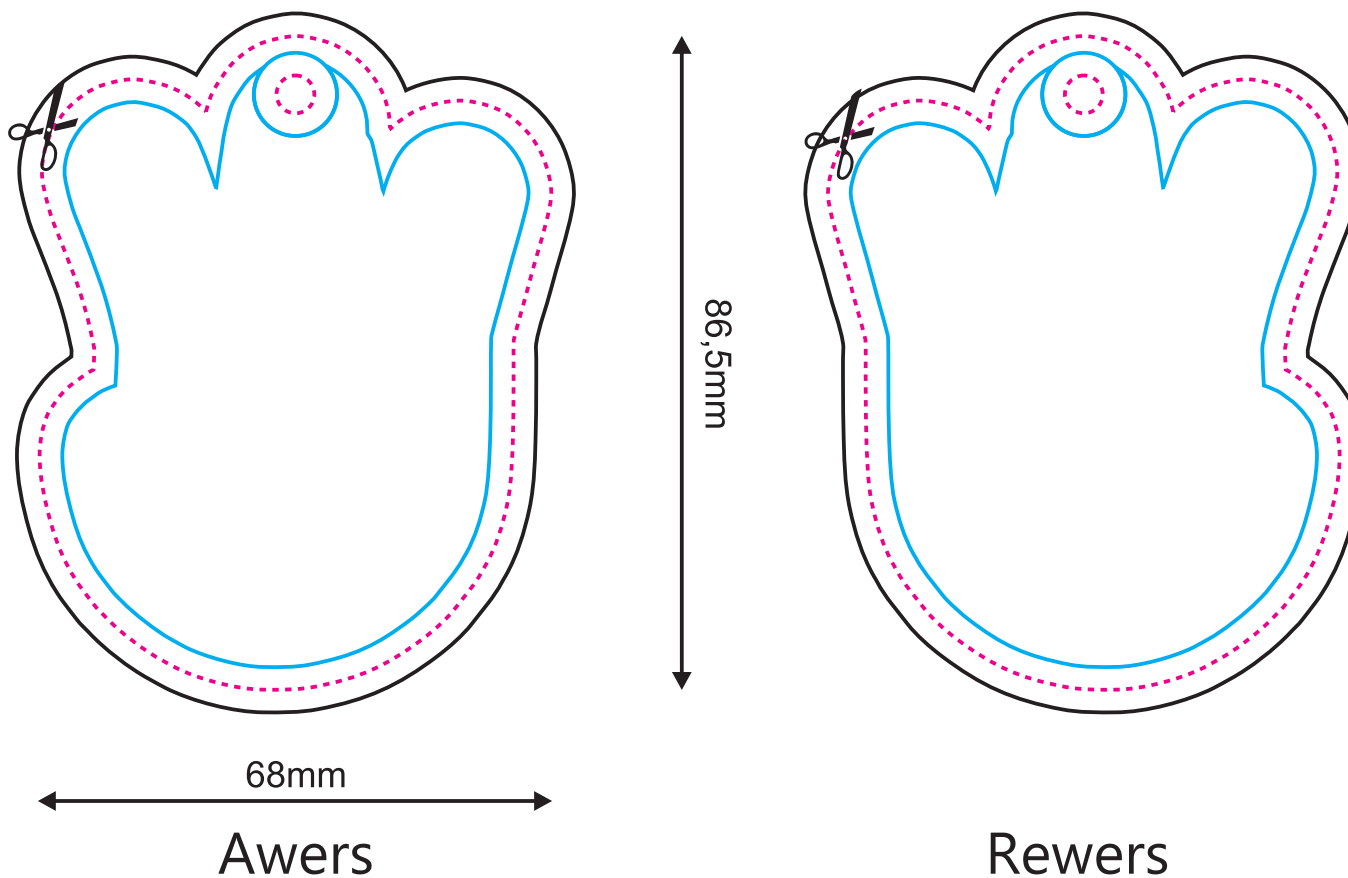
UWAGA:

Wizualizacja ma charakter podglądowy. Prosimy o dokładne sprawdzenie projektu pod względem treści, kolorów oraz tekstów.

Po zaakceptowaniu zlecenia nie bierzemy odpowiedzialności za błędy.

Możliwe przesunięcia grafiki (tolerancja +/- 1mm).

Nadruki po nasączeniu zapachem nieznacznie zmieniają kolor względem kolorystyki przedstawionej na wizualizacji projektu.





Projekt
Graficzny

939

940

LEGENDA



Rozmiar projektu (netto). W tym miejscu Twoja praca zostanie przycięta. Linia cięcia i otworu na mocowanie (gumka/haczyk)

Rozmiar projektu (brutto). Tło projektu musi dotykać tej linii

Bezpieczna strefa/wewnętrzny margines (wszystkie elementy, które nie mają zostać przycięte powinny znajdować się wewnątrz tej linii)

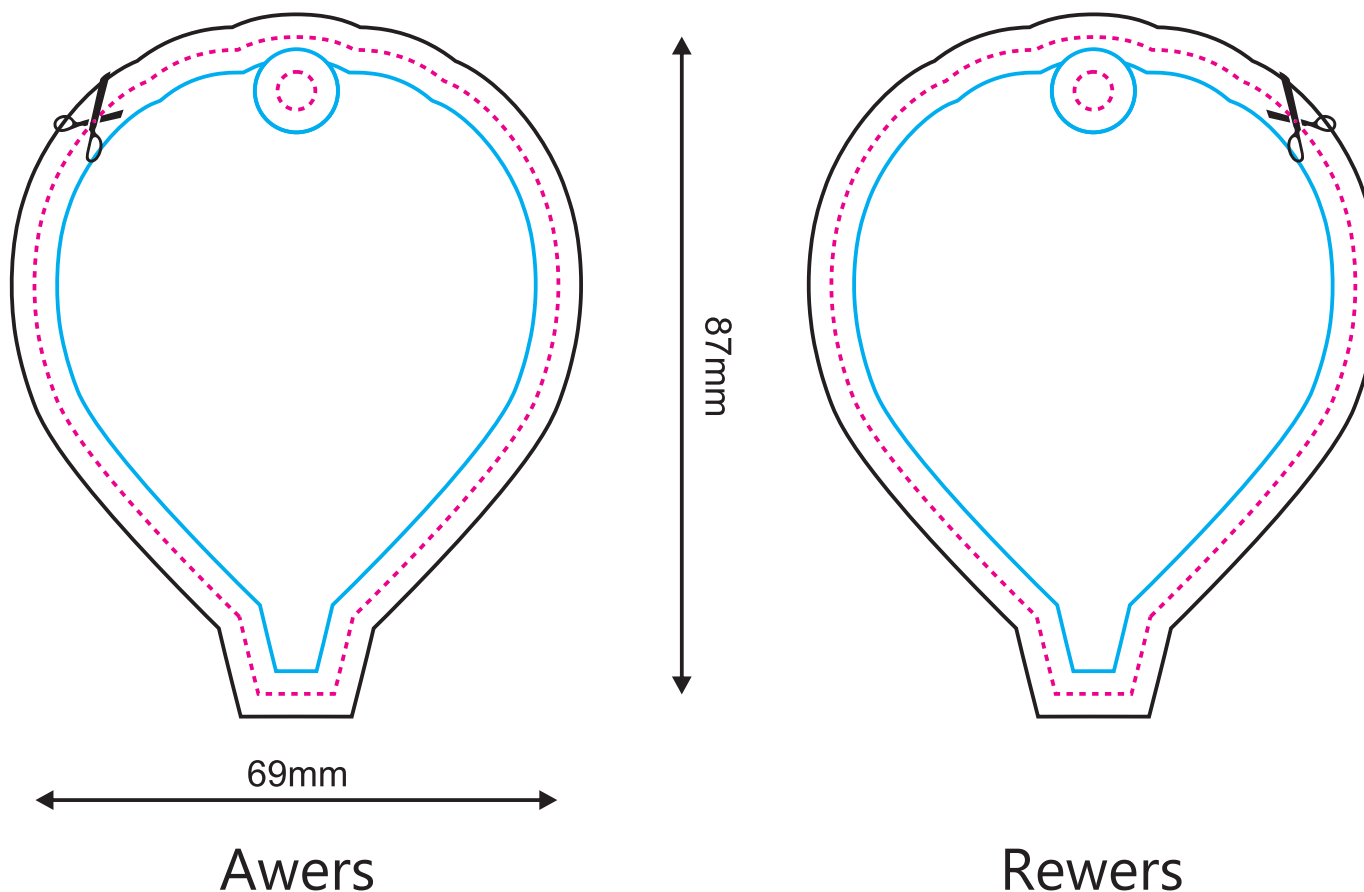
UWAGA:

Wizualizacja ma charakter podglądowy. Prosimy o dokładne sprawdzenie projektu pod względem treści, kolorów oraz tekstów.

Po zaakceptowaniu zlecenia nie bierzemy odpowiedzialności za błędy.

Możliwe przesunięcia grafiki (tolerancja +/- 1mm).

Nadruki po nasączeniu zapachem nieznacznie zmieniają kolor względem kolorystyki przedstawionej na wizualizacji projektu.





Awers

Rewers

Projekt
Graficzny

941

LEGENDA



Rozmiar projektu (netto). W tym miejscu Twoja praca zostanie przycięta. Linia cięcia i otworu na mocowanie (gumka/haczyk)

Rozmiar projektu (brutto). Tło projektu musi dotykać tej linii

Bezpieczna strefa/wewnętrzny margines (wszystkie elementy, które nie mają zostać przycięte powinny znajdować się wewnątrz tej linii)

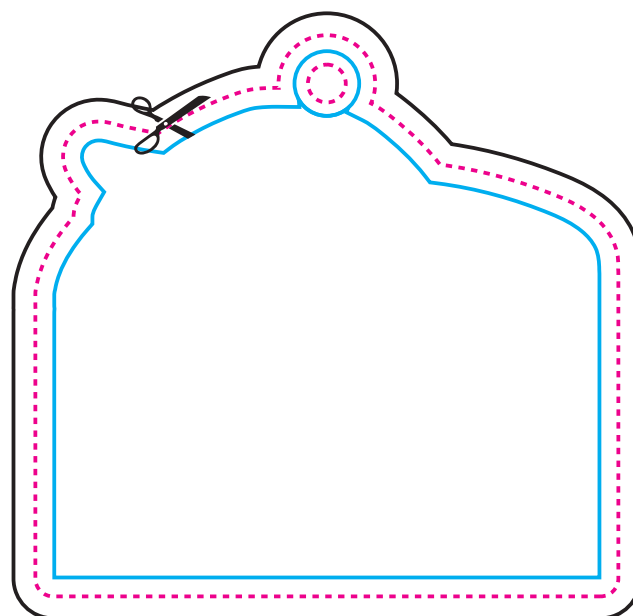
UWAGA:

Wizualizacja ma charakter podglądowy. Prosimy o dokładne sprawdzenie projektu pod względem treści, kolorów oraz tekstów.

Po zaakceptowaniu zlecenia nie bierzemy odpowiedzialności za błędy.

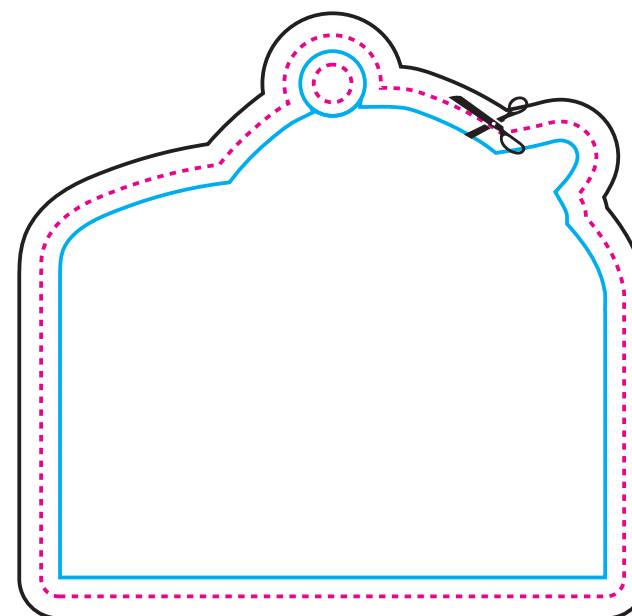
Możliwe przesunięcia grafiki (tolerancja +/- 1mm).

Nadruki po nasączeniu zapachem nieznacznie zmieniają kolor względem kolorystyki przedstawionej na wizualizacji projektu.



77mm

Awers



Rewers

Projekt
Graficzny

942

Rozmiar projektu (netto). W tym miejscu Twoja praca zostanie przycięta. Linia cięcia i otworu na mocowanie (gumka/haczyk)

Rozmiar projektu (brutto). Tło projektu musi dotykać tej linii

Bezpieczna strefa/wewnętrzny margines (wszystkie elementy, które nie mają zostać przycięte powinny znajdować się wewnątrz tej linii)

UWAGA:

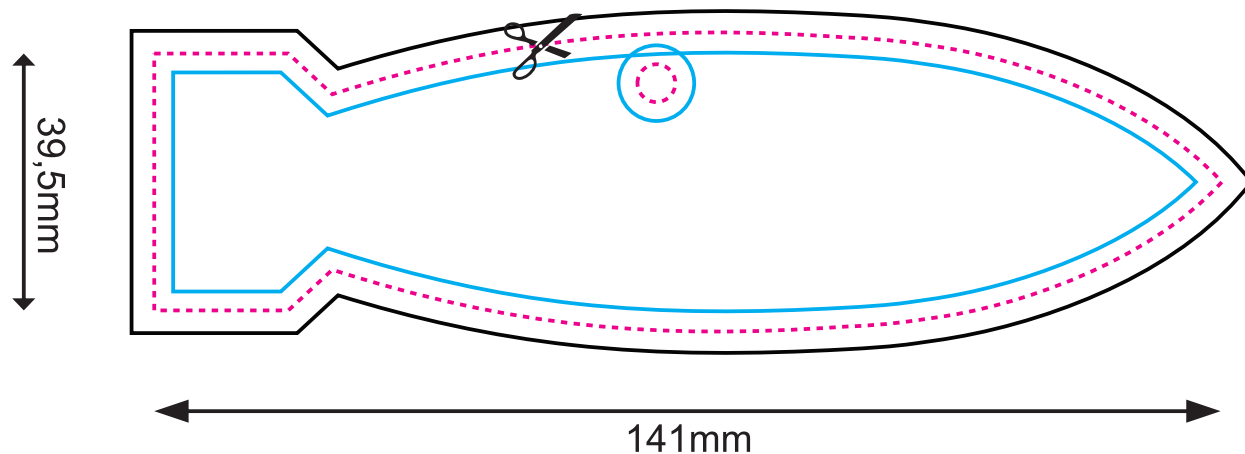


Wizualizacja ma charakter podglądowy. Prosimy o dokładne sprawdzenie projektu pod względem treści, kolorów oraz tekstów.

Po zaakceptowaniu zlecenia nie bierzemy odpowiedzialności za błędy.

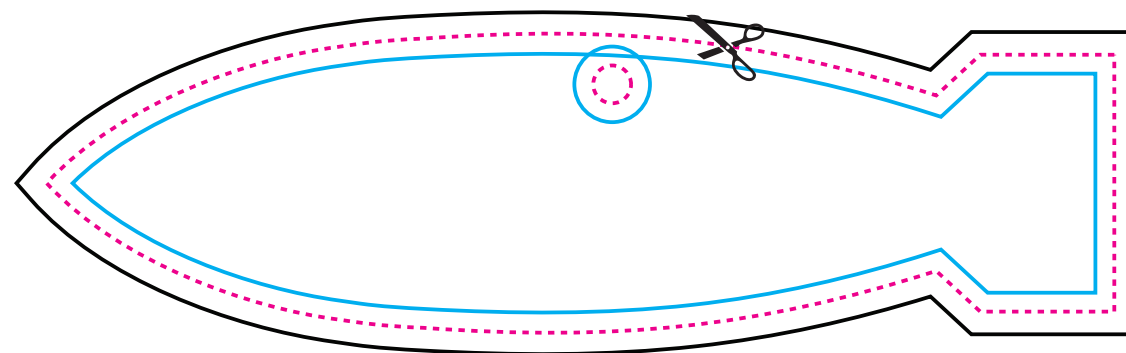
Możliwe przesunięcia grafiki (tolerancja +/- 1mm).

Nadruki po nasączeniu zapachem nieznacznie zmieniają kolor względem kolorystyki przedstawionej na wizualizacji projektu.

LEGENDA



Awers





Rewers

Projekt
Graficzny

943

LEGENDA



Rozmiar projektu (netto). W tym miejscu Twoja praca zostanie przycięta. Linia cięcia i otworu na mocowanie (gumka/haczyk)

Rozmiar projektu (brutto). Tło projektu musi dotykać tej linii

Bezpieczna strefa/wewnętrzny margines (wszystkie elementy, które nie mają zostać przycięte powinny znajdować się wewnątrz tej linii)

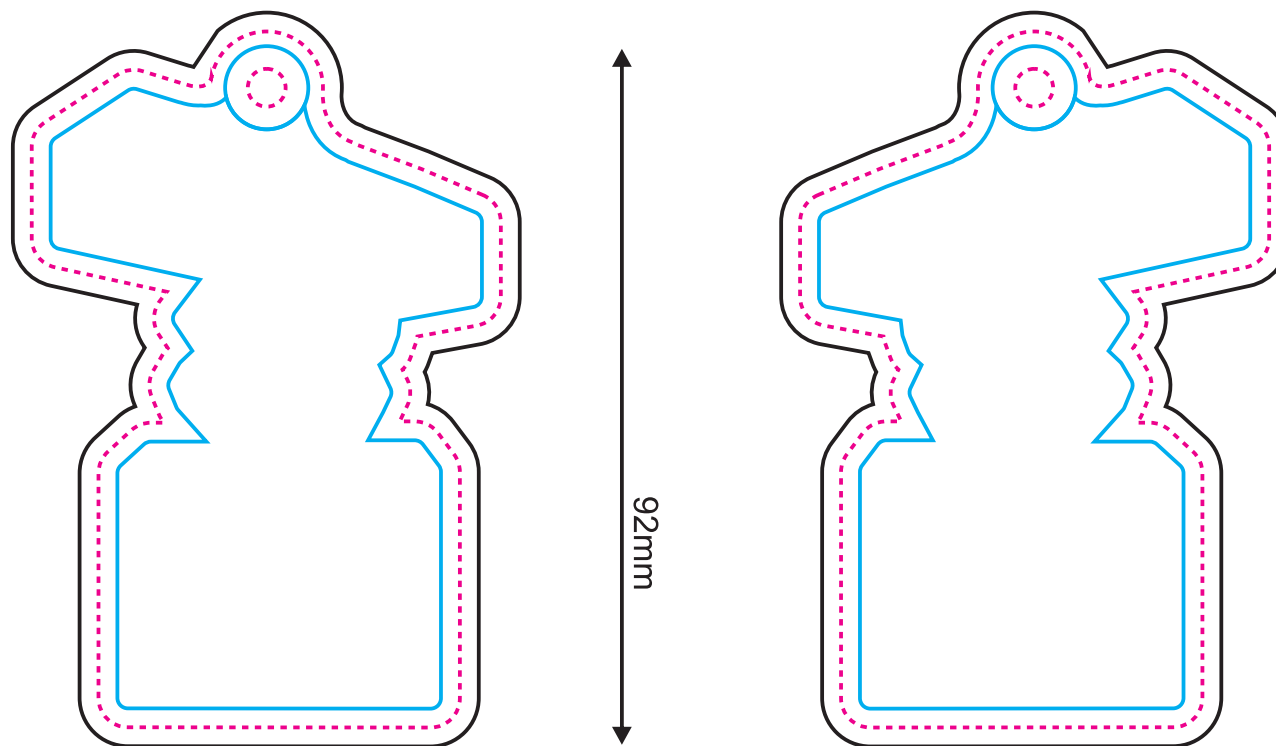
UWAGA:

Wizualizacja ma charakter podglądowy. Prosimy o dokładne sprawdzenie projektu pod względem treści, kolorów oraz tekstów.

Po zaakceptowaniu zlecenia nie bierzemy odpowiedzialności za błędy.

Możliwe przesunięcia grafiki (tolerancja +/- 1mm).

Nadruki po nasączeniu zapachem nieznacznie zmieniają kolor względem kolorystyki przedstawionej na wizualizacji projektu.



62mm

92mm




Awers

Rewers

Projekt
Graficzny

944

LEGENDA



Rozmiar projektu (netto). W tym miejscu Twoja praca zostanie przycięta. Linia cięcia i otworu na mocowanie (gumka/haczyk)

Rozmiar projektu (brutto). Tło projektu musi dotykać tej linii

Bezpieczna strefa/wewnętrzny margines (wszystkie elementy, które nie mają zostać przycięte powinny znajdować się wewnątrz tej linii)

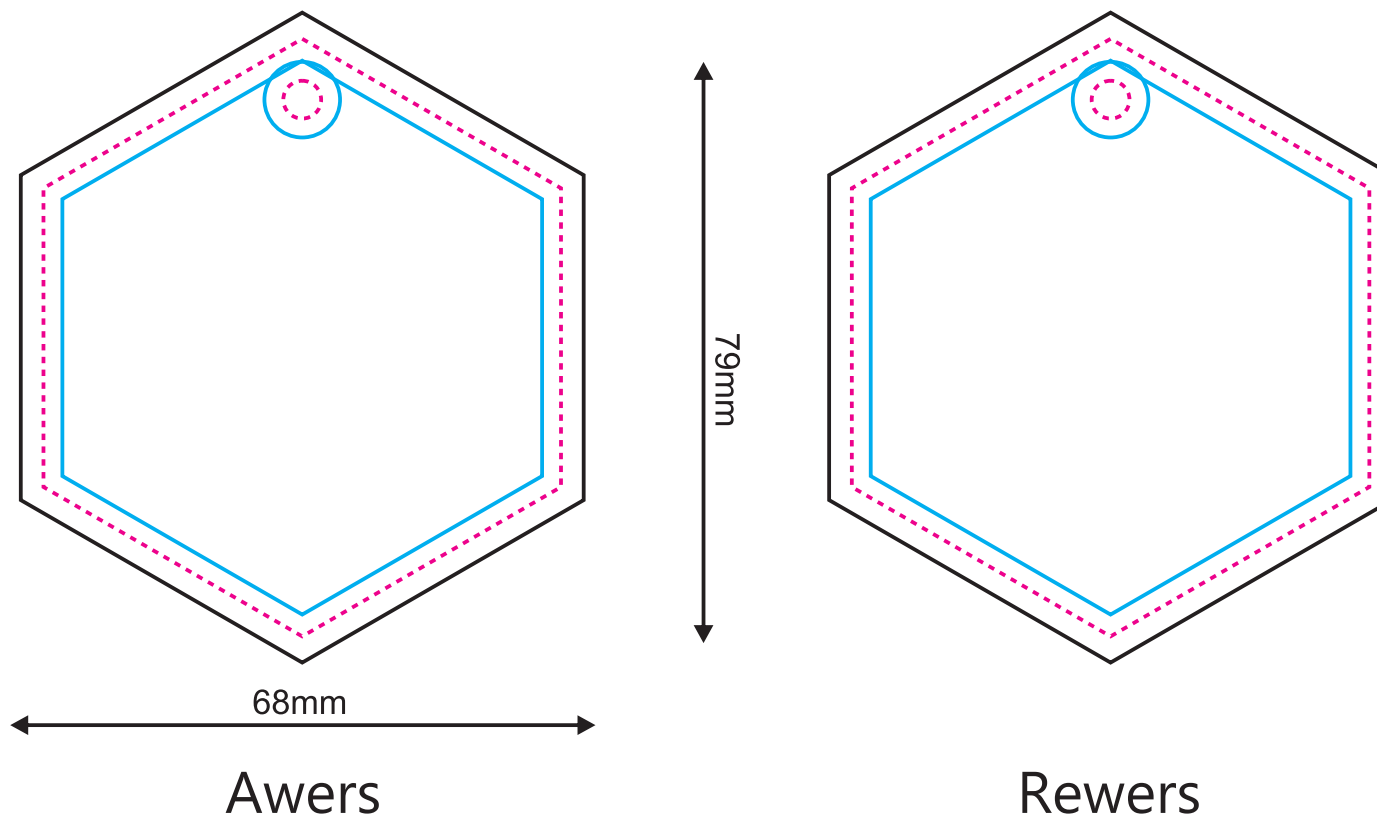
UWAGA:

Wizualizacja ma charakter podglądowy. Prosimy o dokładne sprawdzenie projektu pod względem treści, kolorów oraz tekstów.

Po zaakceptowaniu zlecenia nie bierzemy odpowiedzialności za błędy.

Możliwe przesunięcia grafiki (tolerancja +/- 1mm).



Nadruki po nasączeniu zapachem nieznacznie zmieniają kolor względem kolorystyki przedstawionej na wizualizacji projektu.



Projekt
Graficzny

945

LEGENDA



Rozmiar projektu (netto). W tym miejscu Twoja praca zostanie przycięta. Linia cięcia i otworu na mocowanie (gumka/haczyk)

Rozmiar projektu (brutto). Tło projektu musi dotykać tej linii

Bezpieczna strefa/wewnętrzny margines (wszystkie elementy, które nie mają zostać przycięte powinny znajdować się wewnątrz tej linii)

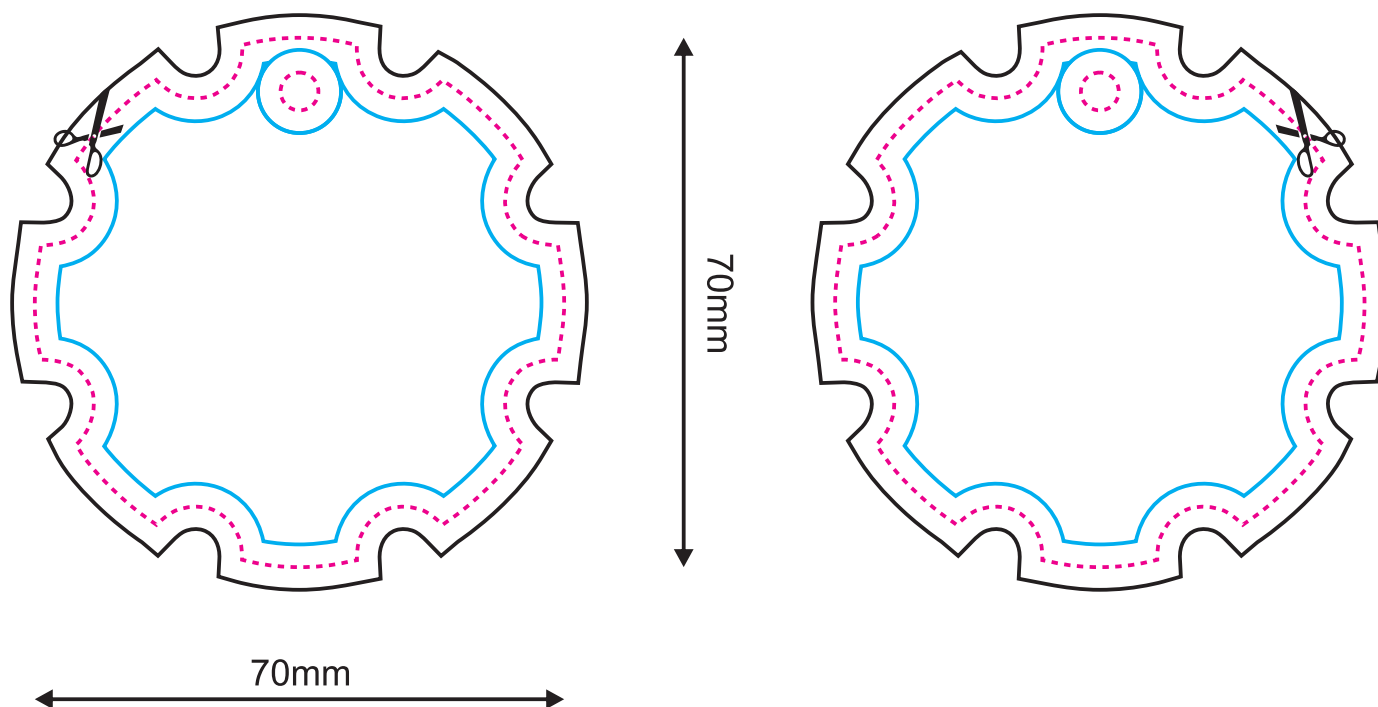
UWAGA:

Wizualizacja ma charakter podglądowy. Prosimy o dokładne sprawdzenie projektu pod względem treści, kolorów oraz tekstów.

Po zaakceptowaniu zlecenia nie bierzemy odpowiedzialności za błędy.

Możliwe przesunięcia grafiki (tolerancja +/- 1mm).

Nadruki po nasączeniu zapachem nieznacznie zmieniają kolor względem kolorystyki przedstawionej na wizualizacji projektu.



Awers

Rewers

Projekt
Graficzny

946

LEGENDA

Rozmiar projektu (netto). W tym miejscu Twoja praca zostanie przycięta. Linia cięcia i otworu na mocowanie (gumka/haczyk)

Rozmiar projektu (brutto). Tło projektu musi dotykać tej linii

Bezpieczna strefa/wewnętrzny margines (wszystkie elementy, które nie mają zostać przycięte powinny znajdować się wewnątrz tej linii)

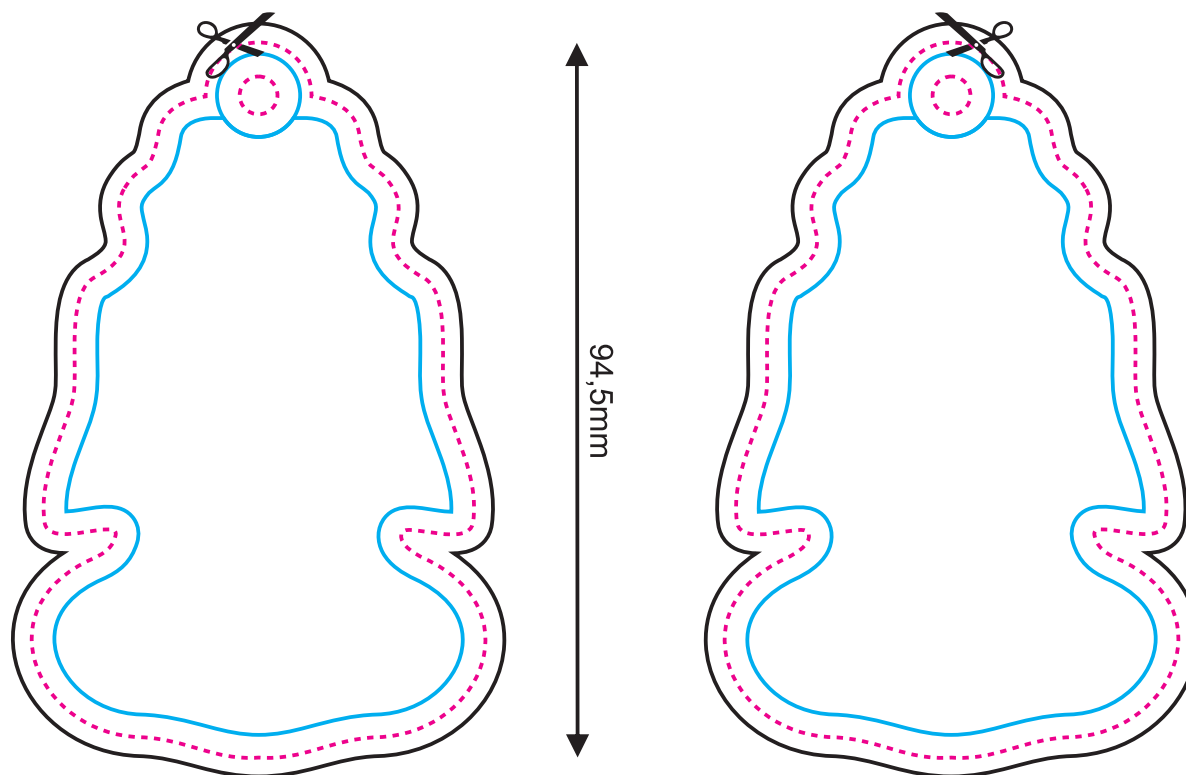

UWAGA:

Wizualizacja ma charakter podglądowy. Prosimy o dokładne sprawdzenie projektu pod względem treści, kolorów oraz tekstów.

Po zaakceptowaniu zlecenia nie bierzemy odpowiedzialności za błędy.

Możliwe przesunięcia grafiki (tolerancja +/- 1mm).

Nadruki po nasączeniu zapachem nieznacznie zmieniają kolor względem kolorystyki przedstawionej na wizualizacji projektu.



60mm

94,5mm



Awers

Rewers

Projekt
Graficzny

947

LEGENDA



Rozmiar projektu (netto). W tym miejscu Twoja praca zostanie przycięta. Linia cięcia i otworu na mocowanie (gumka/haczyk)

Rozmiar projektu (brutto). Tło projektu musi dotykać tej linii

Bezpieczna strefa/wewnętrzny margines (wszystkie elementy, które nie mają zostać przycięte powinny znajdować się wewnątrz tej linii)

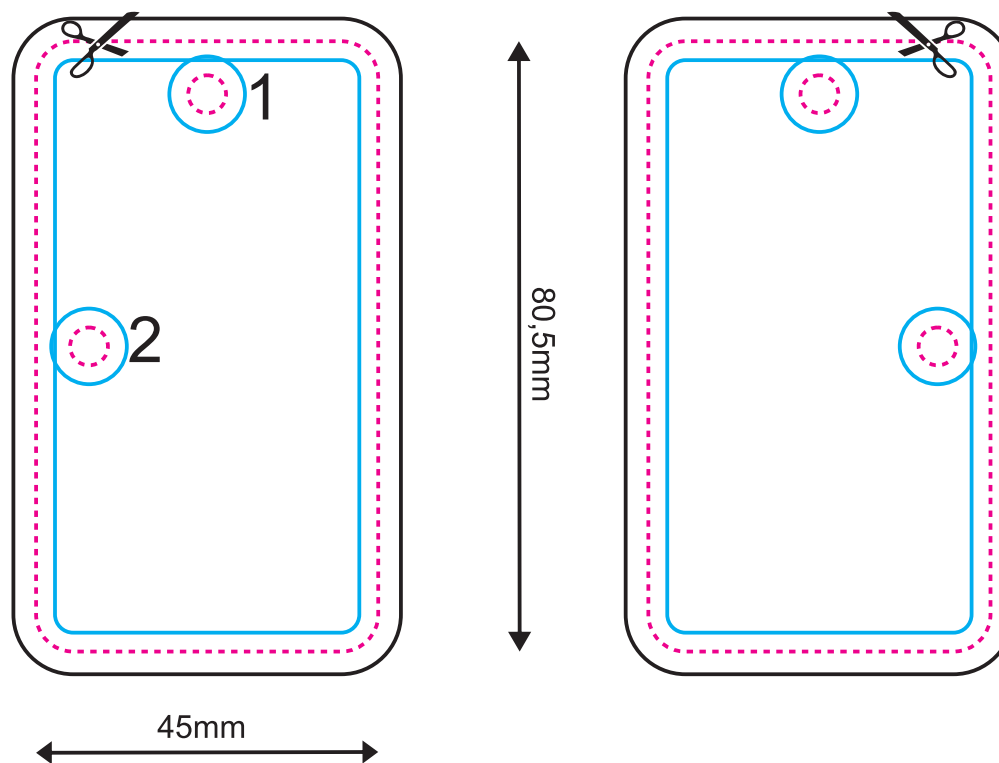
UWAGA:

Wizualizacja ma charakter podglądowy. Prosimy o dokładne sprawdzenie projektu pod względem treści, kolorów oraz tekstów.

Po zaakceptowaniu zlecenia nie bierzemy odpowiedzialności za błędy.

Możliwe przesunięcia grafiki (tolerancja +/- 1mm).

Nadruki po nasączeniu zapachem nieznacznie zmieniają kolor względem kolorystyki przedstawionej na wizualizacji projektu.





Awers

Rewers

Projekt
Graficzny

948

LEGENDA



Rozmiar projektu (netto). W tym miejscu Twoja praca zostanie przycięta. Linia cięcia i otworu na mocowanie (gumka/haczyk)

Rozmiar projektu (brutto). Tło projektu musi dotykać tej linii

Bezpieczna strefa/wewnętrzny margines (wszystkie elementy, które nie mają zostać przycięte powinny znajdować się wewnątrz tej linii)

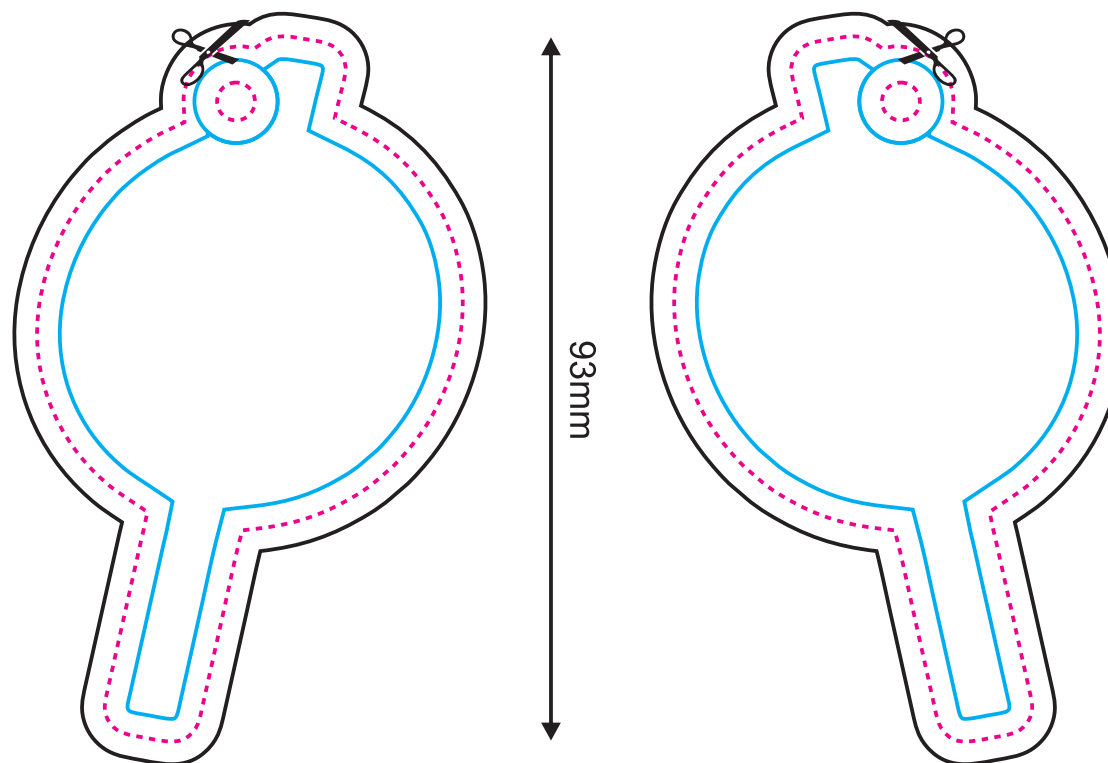
UWAGA:

Wizualizacja ma charakter podglądowy. Prosimy o dokładne sprawdzenie projektu pod względem treści, kolorów oraz tekstów.

Po zaakceptowaniu zlecenia nie bierzemy odpowiedzialności za błędy.

Możliwe przesunięcia grafiki (tolerancja +/- 1mm).

Nadruki po nasączeniu zapachem nieznacznie zmieniają kolor względem kolorystyki przedstawionej na wizualizacji projektu.



56mm



Awers

Rewers

Projekt
Graficzny

949

LEGENDA



Rozmiar projektu (netto). W tym miejscu Twoja praca zostanie przycięta. Linia cięcia i otworu na mocowanie (gumka/haczyk)

Rozmiar projektu (brutto). Tło projektu musi dotykać tej linii

Bezpieczna strefa/wewnętrzny margines (wszystkie elementy, które nie mają zostać przycięte powinny znajdować się wewnątrz tej linii)


UWAGA:

Wizualizacja ma charakter podglądowy. Prosimy o dokładne sprawdzenie projektu pod względem treści, kolorów oraz tekstów.

Po zaakceptowaniu zlecenia nie bierzemy odpowiedzialności za błędy.

Możliwe przesunięcia grafiki (tolerancja +/- 1mm).

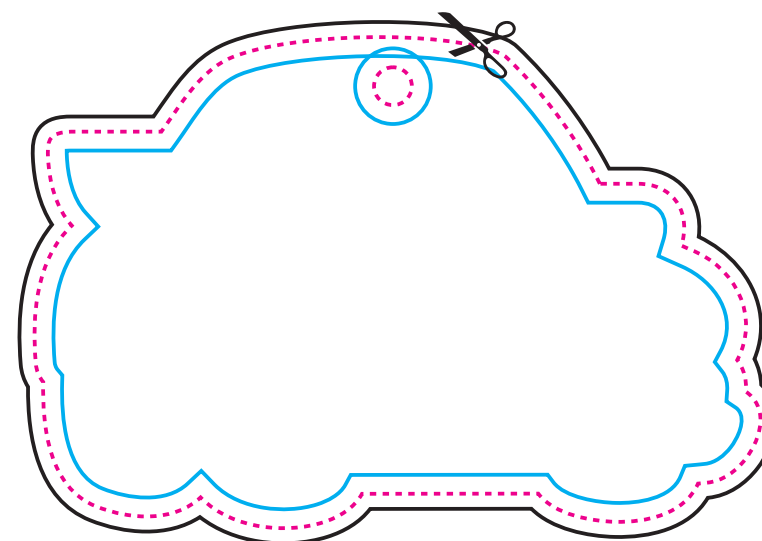
Nadruki po nasączeniu zapachem nieznacznie zmieniają kolor względem kolorystyki przedstawionej na wizualizacji projektu.



65mm

96mm

Awers



Rewers

Projekt
Graficzny

950

LEGENDA

Rozmiar projektu (netto). W tym miejscu Twoja praca zostanie przycięta. Linia cięcia i otworu na mocowanie (gumka/haczyk)

Rozmiar projektu (brutto). Tło projektu musi dotykać tej linii

Bezpieczna strefa/wewnętrzny margines (wszystkie elementy, które nie mają zostać przycięte powinny znajdować się wewnątrz tej linii)

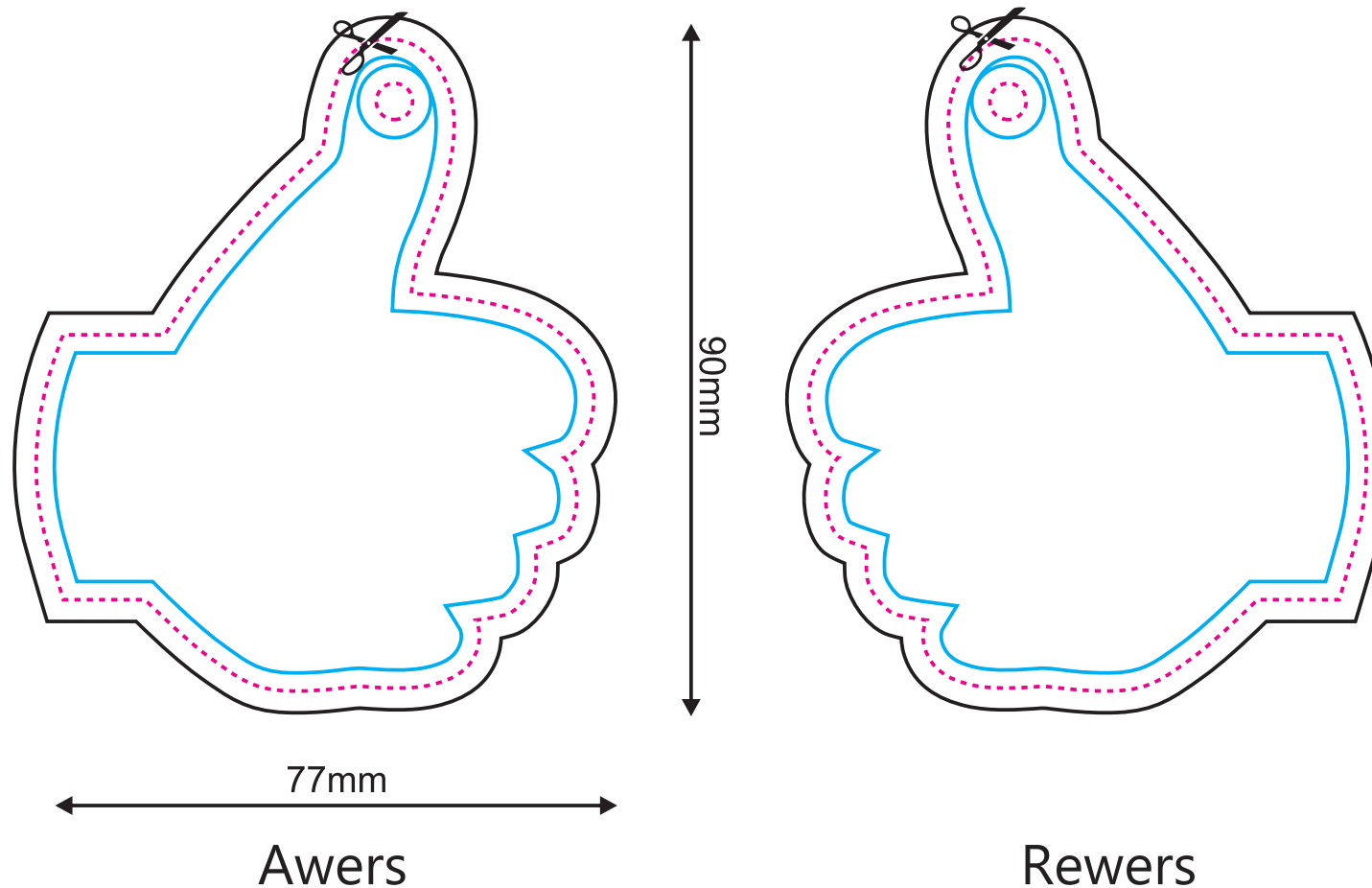
UWAGA:

Wizualizacja ma charakter podglądowy. Prosimy o dokładne sprawdzenie projektu pod względem treści, kolorów oraz tekstów.

Po zaakceptowaniu zlecenia nie bierzemy odpowiedzialności za błędy.

Możliwe przesunięcia grafiki (tolerancja +/- 1mm).

Nadruki po nasączeniu zapachem nieznacznie zmieniają kolor względem kolorystyki przedstawionej na wizualizacji projektu.



Projekt
Graficzny

951

LEGENDA

Rozmiar projektu (netto). W tym miejscu Twoja praca zostanie przycięta. Linia cięcia i otworu na mocowanie (gumka/haczyk)

Rozmiar projektu (brutto). Tło projektu musi dotykać tej linii

Bezpieczna strefa/wewnętrzny margines (wszystkie elementy, które nie mają zostać przycięte powinny znajdować się wewnątrz tej linii)

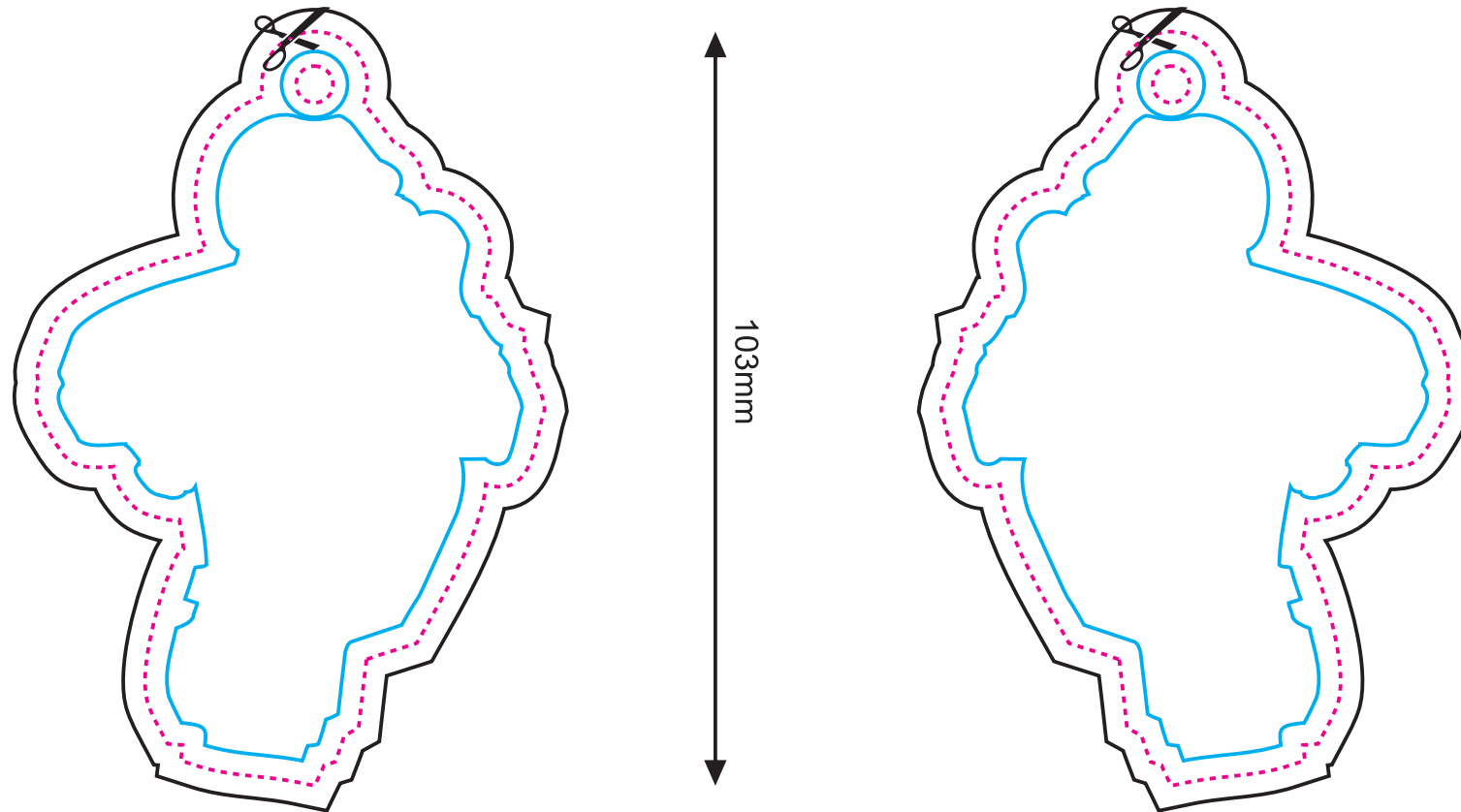
UWAGA:

Wizualizacja ma charakter podglądowy. Prosimy o dokładne sprawdzenie projektu pod względem treści, kolorów oraz tekstów.

Po zaakceptowaniu zlecenia nie bierzemy odpowiedzialności za błędy.

Możliwe przesunięcia grafiki (tolerancja +/- 1mm).

Nadruki po nasączeniu zapachem nieznacznie zmieniają kolor względem kolorystyki przedstawionej na wizualizacji projektu.



69mm

Awers

Rewers

Projekt
Graficzny

952

LEGENDA

Rozmiar projektu (netto). W tym miejscu Twoja praca zostanie przycięta. Linia cięcia i otworu na mocowanie (gumka/haczyk)

Rozmiar projektu (brutto). Tło projektu musi dotykać tej linii

Bezpieczna strefa/wewnętrzny margines (wszystkie elementy, które nie mają zostać przycięte powinny znajdować się wewnątrz tej linii)

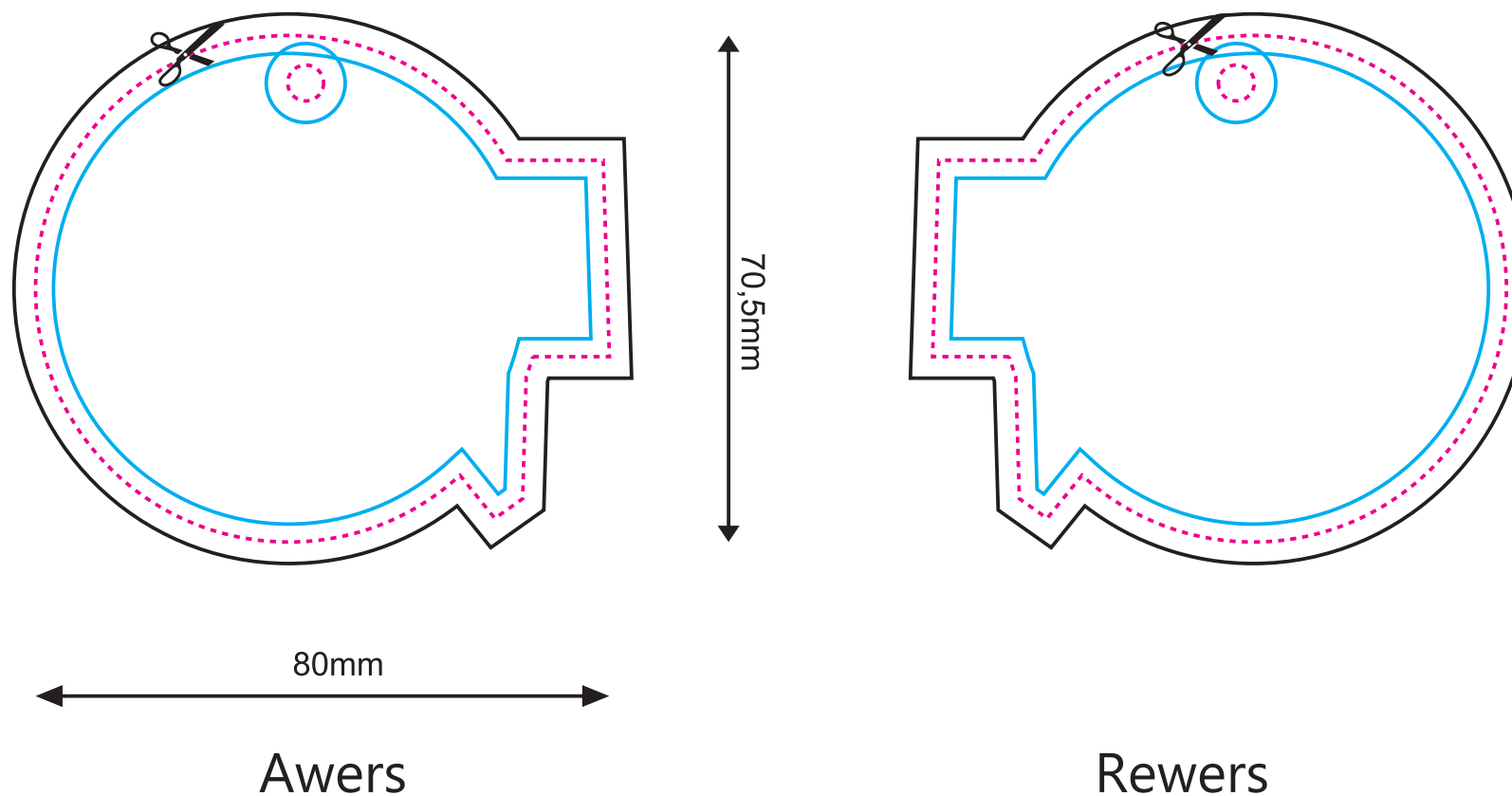

UWAGA:

Wizualizacja ma charakter podglądowy. Prosimy o dokładne sprawdzenie projektu pod względem treści, kolorów oraz tekstów.

Po zaakceptowaniu zlecenia nie bierzemy odpowiedzialności za błędy.

Możliwe przesunięcia grafiki (tolerancja +/- 1mm).

Nadruki po nasączeniu zapachem nieznacznie zmieniają kolor względem kolorystyki przedstawionej na wizualizacji projektu.




Projekt
Graficzny

953

954

LEGENDA



Rozmiar projektu (netto). W tym miejscu Twoja praca zostanie przycięta. Linia cięcia i otworu na mocowanie (gumka/haczyk)

Rozmiar projektu (brutto). Tło projektu musi dotykać tej linii

Bezpieczna strefa/wewnętrzny margines (wszystkie elementy, które nie mają zostać przycięte powinny znajdować się wewnątrz tej linii)

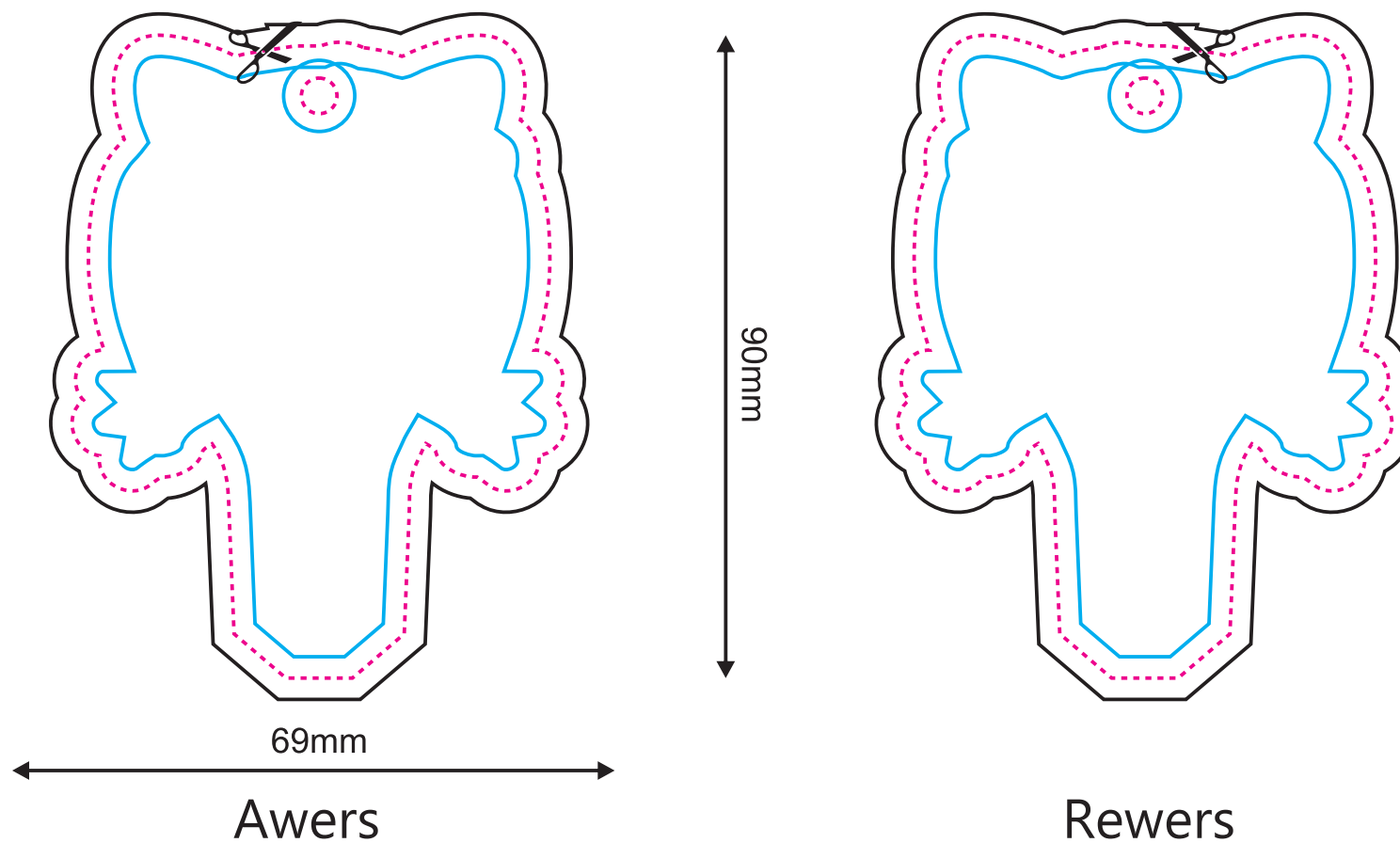
UWAGA:

Wizualizacja ma charakter podglądowy. Prosimy o dokładne sprawdzenie projektu pod względem treści, kolorów oraz tekstów.

Po zaakceptowaniu zlecenia nie bierzemy odpowiedzialności za błędy.

Możliwe przesunięcia grafiki (tolerancja +/- 1mm).


Nadruki po nasączeniu zapachem nieznacznie zmieniają kolor względem kolorystyki przedstawionej na wizualizacji projektu.



Projekt
Graficzny

955

LEGENDA



Rozmiar projektu (netto). W tym miejscu Twoja praca zostanie przycięta. Linia cięcia i otworu na mocowanie (gumka/haczyk)

Rozmiar projektu (brutto). Tło projektu musi dotykać tej linii

Bezpieczna strefa/wewnętrzny margines (wszystkie elementy, które nie mają zostać przycięte powinny znajdować się wewnątrz tej linii)

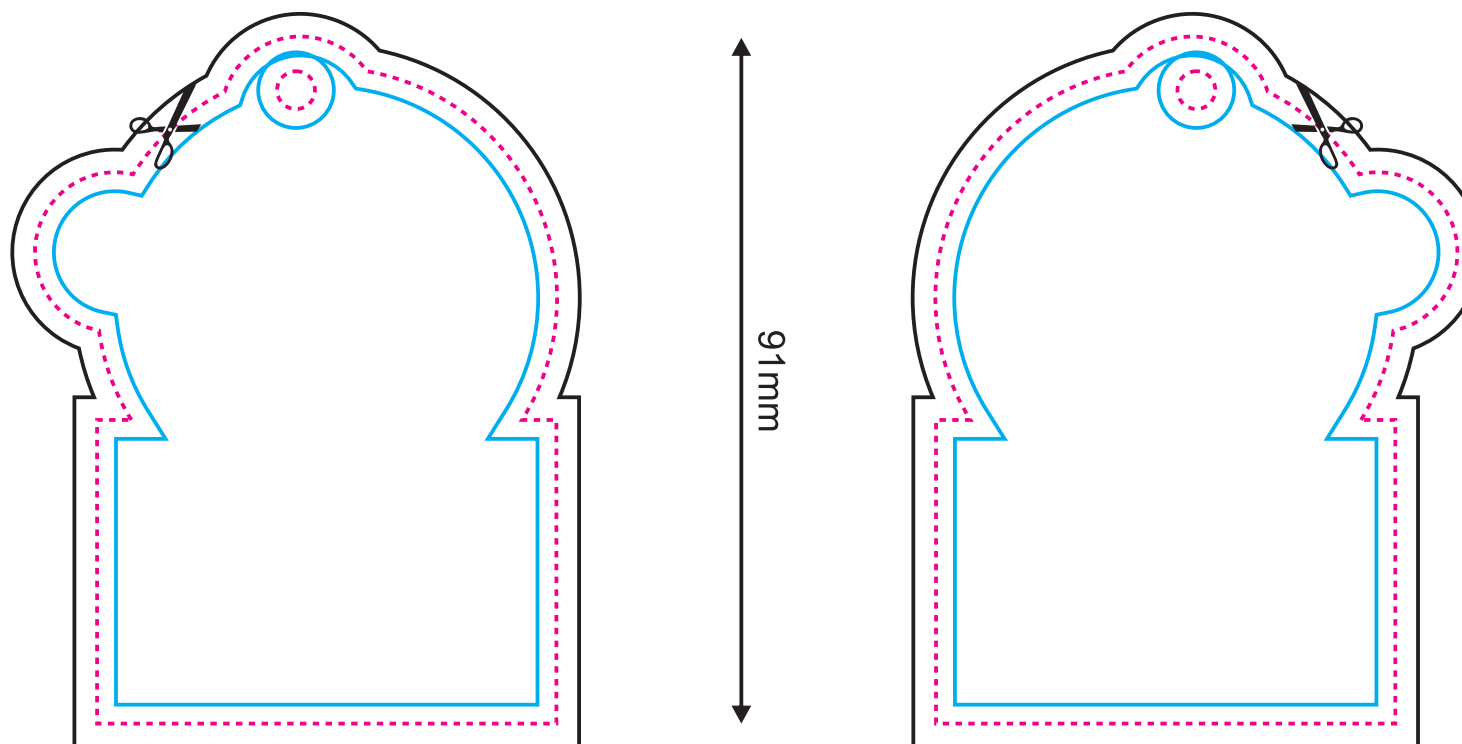
UWAGA:

Wizualizacja ma charakter podglądowy. Prosimy o dokładne sprawdzenie projektu pod względem treści, kolorów oraz tekstów.

Po zaakceptowaniu zlecenia nie bierzemy odpowiedzialności za błędy.

Możliwe przesunięcia grafiki (tolerancja +/- 1mm).

Nadruki po nasączeniu zapachem nieznacznie zmieniają kolor względem kolorystyki przedstawionej na wizualizacji projektu.



69mm

91mm



Awers

Rewers

Projekt
Graficzny

956

LEGENDA



Rozmiar projektu (netto). W tym miejscu Twoja praca zostanie przycięta. Linia cięcia i otworu na mocowanie (gumka/haczyk)

Rozmiar projektu (brutto). Tło projektu musi dotykać tej linii

Bezpieczna strefa/wewnętrzny margines (wszystkie elementy, które nie mają zostać przycięte powinny znajdować się wewnątrz tej linii)

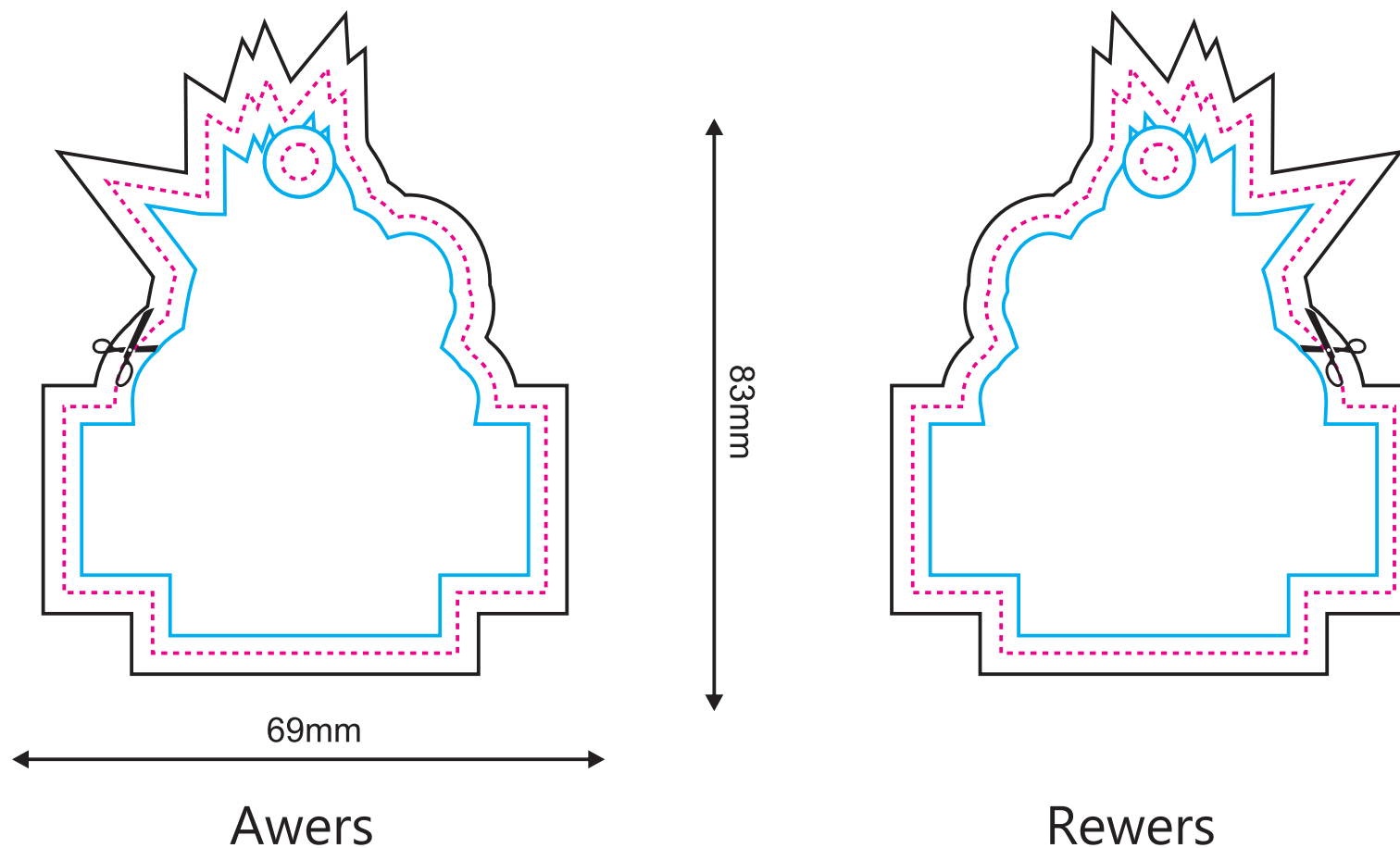
UWAGA:

Wizualizacja ma charakter podglądowy. Prosimy o dokładne sprawdzenie projektu pod względem treści, kolorów oraz tekstów.

Po zaakceptowaniu zlecenia nie bierzemy odpowiedzialności za błędy.

Możliwe przesunięcia grafiki (tolerancja +/- 1mm).

Nadruki po nasączeniu zapachem nieznacznie zmieniają kolor względem kolorystyki przedstawionej na wizualizacji projektu.





Awers

Rewers

Projekt
Graficzny

957

LEGENDA



Rozmiar projektu (netto). W tym miejscu Twoja praca zostanie przycięta. Linia cięcia i otworu na mocowanie (gumka/haczyk)

Rozmiar projektu (brutto). Tło projektu musi dotykać tej linii

Bezpieczna strefa/wewnętrzny margines (wszystkie elementy, które nie mają zostać przycięte powinny znajdować się wewnątrz tej linii)


UWAGA:

Wizualizacja ma charakter podglądowy. Prosimy o dokładne sprawdzenie projektu pod względem treści, kolorów oraz tekstów.

Po zaakceptowaniu zlecenia nie bierzemy odpowiedzialności za błędy.

Możliwe przesunięcia grafiki (tolerancja +/- 1mm).


Nadruki po nasączeniu zapachem nieznacznie zmieniają kolor względem kolorystyki przedstawionej na wizualizacji projektu.



80 mm

70 mm

Awers




Rewers

Projekt
Graficzny

958

LEGENDA



Rozmiar projektu (netto). W tym miejscu Twoja praca zostanie przycięta. Linia cięcia i otworu na mocowanie (gumka/haczyk)

Rozmiar projektu (brutto). Tło projektu musi dotykać tej linii

Bezpieczna strefa/wewnętrzny margines (wszystkie elementy, które nie mają zostać przycięte powinny znajdować się wewnątrz tej linii)

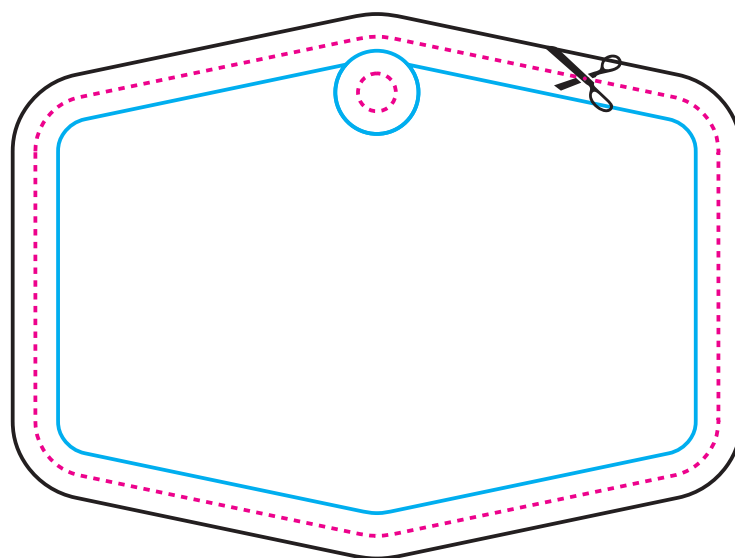
UWAGA:

Wizualizacja ma charakter podglądowy. Prosimy o dokładne sprawdzenie projektu pod względem treści, kolorów oraz tekstów.

Po zaakceptowaniu zlecenia nie bierzemy odpowiedzialności za błędy.

Możliwe przesunięcia grafiki (tolerancja +/- 1mm).

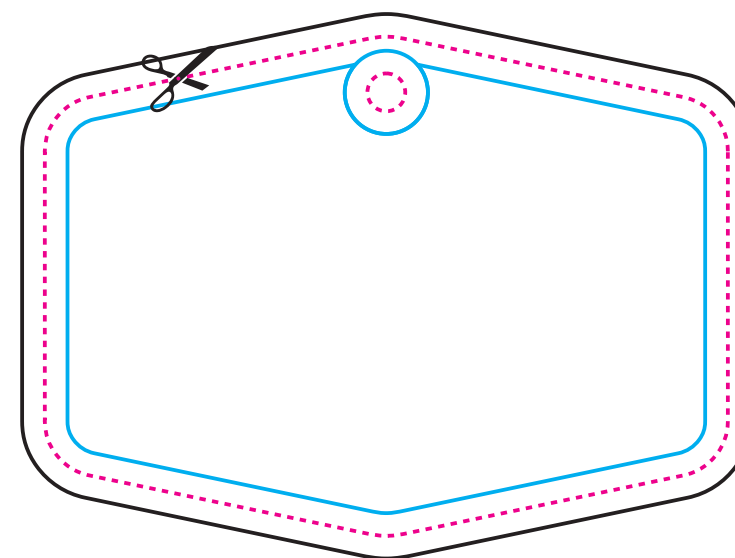
Nadruki po nasączeniu zapachem nieznacznie zmieniają kolor względem kolorystyki przedstawionej na wizualizacji projektu.



90mm

66mm

Awers





Rewers

Projekt
Graficzny

959

LEGENDA



Rozmiar projektu (netto). W tym miejscu Twoja praca zostanie przycięta. Linia cięcia i otworu na mocowanie (gumka/haczyk)

Rozmiar projektu (brutto). Tło projektu musi dotykać tej linii

Bezpieczna strefa/wewnętrzny margines (wszystkie elementy, które nie mają zostać przycięte powinny znajdować się wewnątrz tej linii)

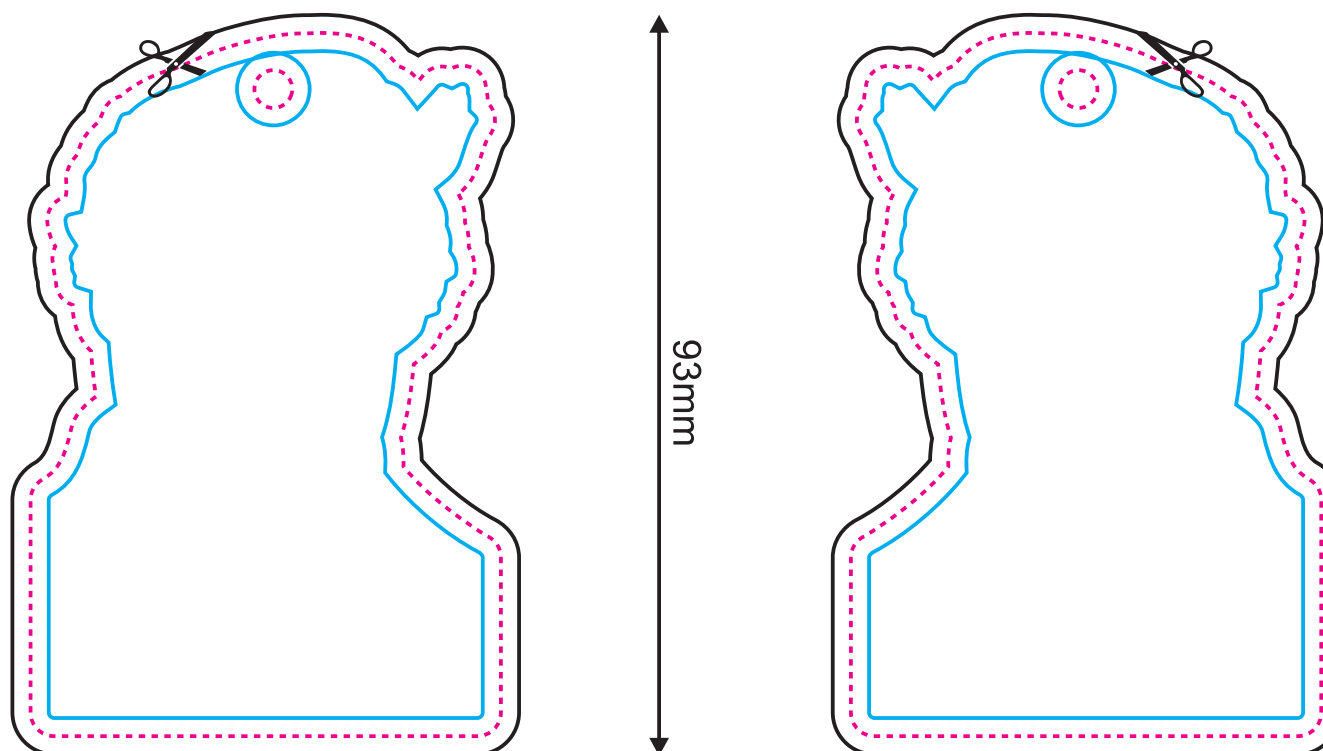
UWAGA:

Wizualizacja ma charakter podglądowy. Prosimy o dokładne sprawdzenie projektu pod względem treści, kolorów oraz tekstów.

Po zaakceptowaniu zlecenia nie bierzemy odpowiedzialności za błędy.

Możliwe przesunięcia grafiki (tolerancja +/- 1mm).

Nadruki po nasączeniu zapachem nieznacznie zmieniają kolor względem kolorystyki przedstawionej na wizualizacji projektu.



62mm


Awers

Rewers

Projekt
Graficzny

960

LEGENDA



Rozmiar projektu (netto). W tym miejscu Twoja praca zostanie przycięta. Linia cięcia i otworu na mocowanie (gumka/haczyk)

Rozmiar projektu (brutto). Tło projektu musi dotykać tej linii

Bezpieczna strefa/wewnętrzny margines (wszystkie elementy, które nie mają zostać przycięte powinny znajdować się wewnątrz tej linii)

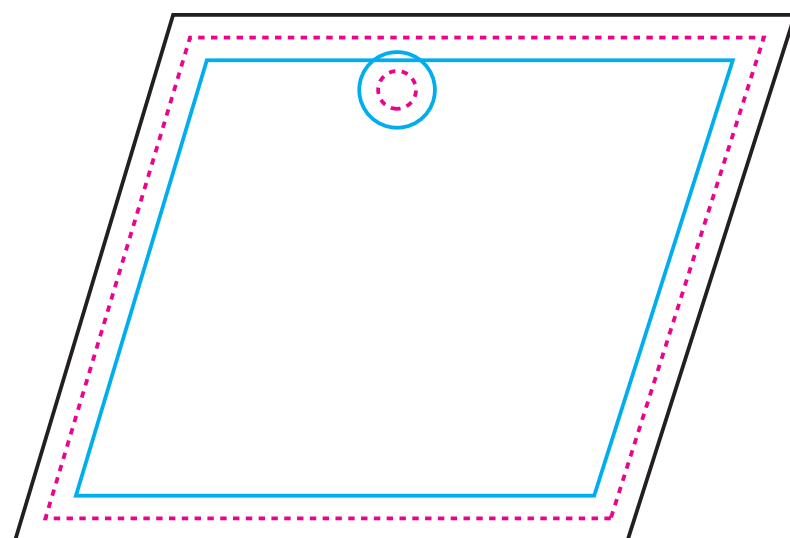
UWAGA:

Wizualizacja ma charakter podglądowy. Prosimy o dokładne sprawdzenie projektu pod względem treści, kolorów oraz tekstów.

Po zaakceptowaniu zlecenia nie bierzemy odpowiedzialności za błędy.

Możliwe przesunięcia grafiki (tolerancja +/- 1mm).

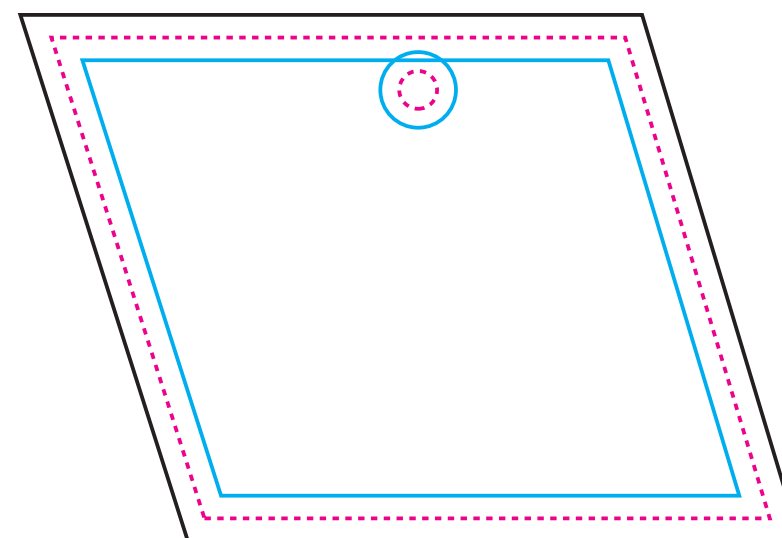
Nadruki po nasączeniu zapachem nieznacznie zmieniają kolor względem kolorystyki przedstawionej na wizualizacji projektu.



95mm

63,5mm

Awers




Rewers

Projekt
Graficzny

961

LEGENDA



Rozmiar projektu (netto). W tym miejscu Twoja praca zostanie przycięta. Linia cięcia i otworu na mocowanie (gumka/haczyk)

Rozmiar projektu (brutto). Tło projektu musi dotykać tej linii

Bezpieczna strefa/wewnętrzny margines (wszystkie elementy, które nie mają zostać przycięte powinny znajdować się wewnątrz tej linii)

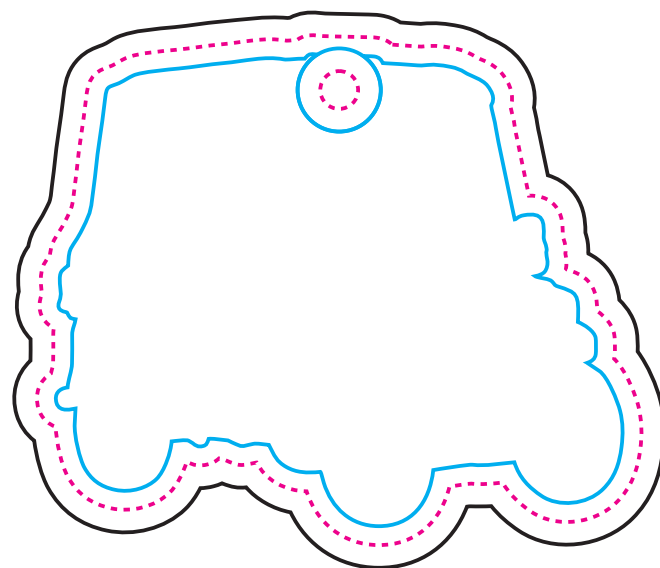
UWAGA:

Wizualizacja ma charakter podglądowy. Prosimy o dokładne sprawdzenie projektu pod względem treści, kolorów oraz tekstów.

Po zaakceptowaniu zlecenia nie bierzemy odpowiedzialności za błędy.

Możliwe przesunięcia grafiki (tolerancja +/- 1mm).

Nadruki po nasączeniu zapachem nieznacznie zmieniają kolor względem kolorystyki przedstawionej na wizualizacji projektu.

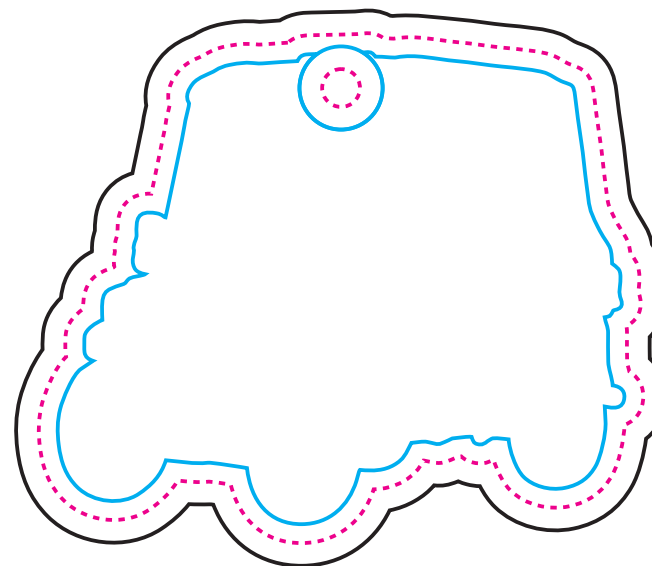


80mm

Awers



67,5mm




Rewers

Projekt
Graficzny

962

LEGENDA



Rozmiar projektu (netto). W tym miejscu Twoja praca zostanie przycięta. Linia cięcia i otworu na mocowanie (gumka/haczyk)

Rozmiar projektu (brutto). Tło projektu musi dotykać tej linii

Bezpieczna strefa/wewnętrzny margines (wszystkie elementy, które nie mają zostać przycięte powinny znajdować się wewnątrz tej linii)


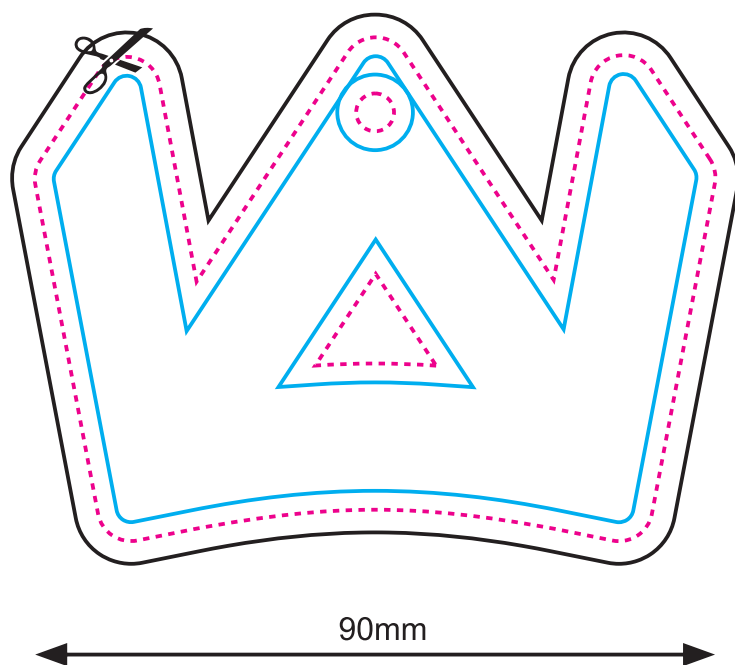
UWAGA:

Wizualizacja ma charakter podglądowy. Prosimy o dokładne sprawdzenie projektu pod względem treści, kolorów oraz tekstów.

Po zaakceptowaniu zlecenia nie bierzemy odpowiedzialności za błędy.

Możliwe przesunięcia grafiki (tolerancja +/- 1mm).

Nadruki po nasączeniu zapachem nieznacznie zmieniają kolor względem kolorystyki przedstawionej na wizualizacji projektu.



Awers

Rewers

Projekt
Graficzny

963

Rozmiar projektu (netto). W tym miejscu Twoja praca zostanie przycięta. Linia cięcia i otworu na mocowanie (gumka/haczyk)

Rozmiar projektu (brutto). Tło projektu musi dotykać tej linii

Bezpieczna strefa/wewnętrzny margines (wszystkie elementy, które nie mają zostać przycięte powinny znajdować się wewnątrz tej linii)

UWAGA:

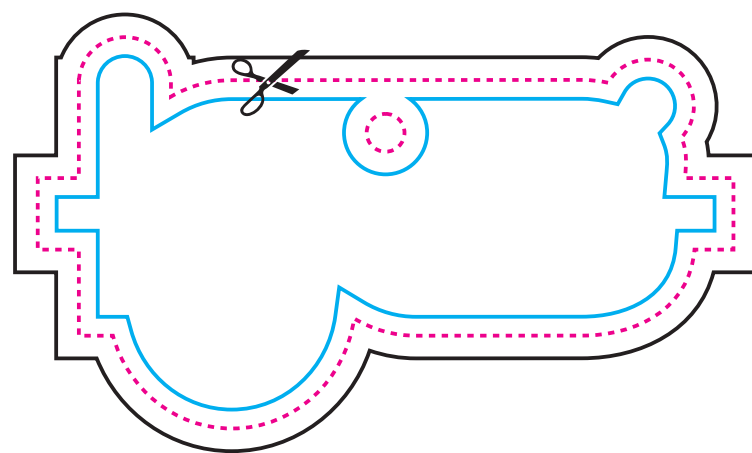


Wizualizacja ma charakter podglądowy. Prosimy o dokładne sprawdzenie projektu pod względem treści, kolorów oraz tekstów.

Po zaakceptowaniu zlecenia nie bierzemy odpowiedzialności za błędy.

Możliwe przesunięcia grafiki (tolerancja +/- 1mm).

Nadruki po nasączeniu zapachem nieznacznie zmieniają kolor względem kolorystyki przedstawionej na wizualizacji projektu.

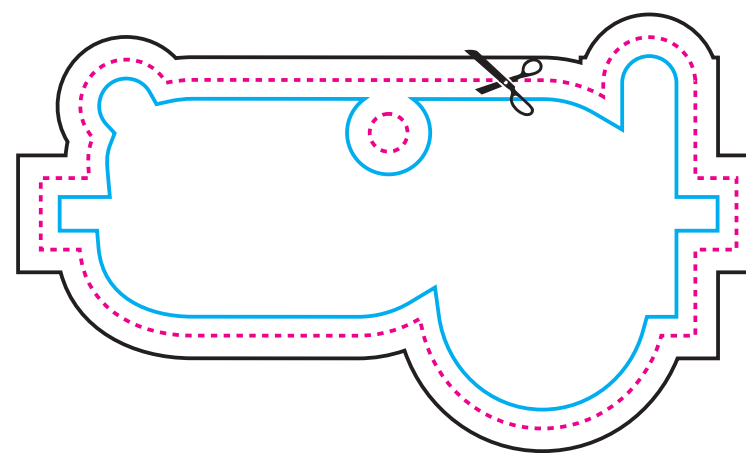
LEGENDA



52mm

92mm

Awers





Rewers

Projekt
Graficzny

964

LEGENDA



Rozmiar projektu (netto). W tym miejscu Twoja praca zostanie przycięta. Linia cięcia i otworu na mocowanie (gumka/haczyk)

Rozmiar projektu (brutto). Tło projektu musi dotykać tej linii

Bezpieczna strefa/wewnętrzny margines (wszystkie elementy, które nie mają zostać przycięte powinny znajdować się wewnątrz tej linii)

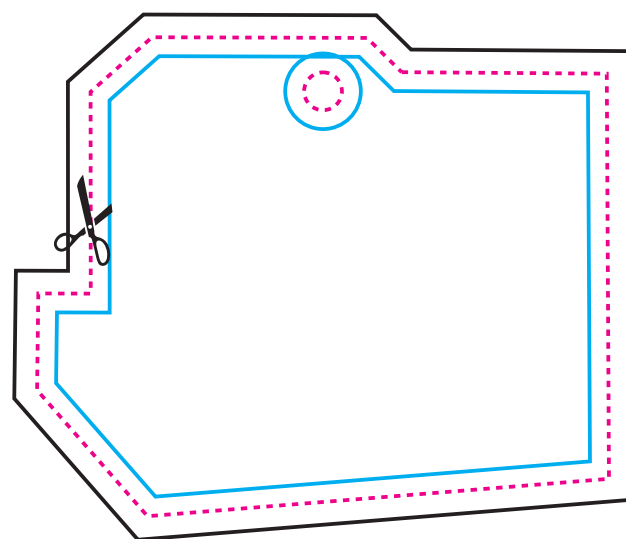
UWAGA:

Wizualizacja ma charakter podglądowy. Prosimy o dokładne sprawdzenie projektu pod względem treści, kolorów oraz tekstów.

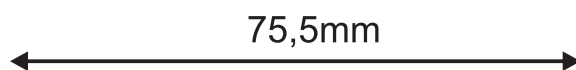
Po zaakceptowaniu zlecenia nie bierzemy odpowiedzialności za błędy.

Możliwe przesunięcia grafiki (tolerancja +/- 1mm).

Nadruki po nasączeniu zapachem nieznacznie zmieniają kolor względem kolorystyki przedstawionej na wizualizacji projektu.

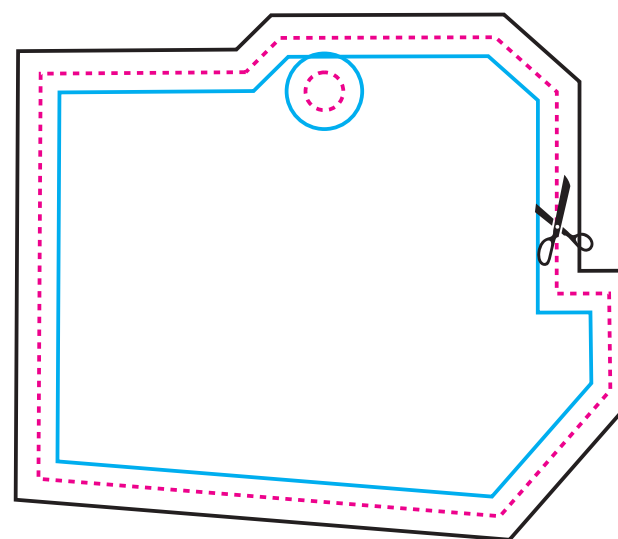


63mm



75,5mm

Awers






Rewers

Projekt
Graficzny

965

LEGENDA



Rozmiar projektu (netto). W tym miejscu Twoja praca zostanie przycięta. Linia cięcia i otworu na mocowanie (gumka/haczyk)

Rozmiar projektu (brutto). Tło projektu musi dotykać tej linii

Bezpieczna strefa/wewnętrzny margines (wszystkie elementy, które nie mają zostać przycięte powinny znajdować się wewnątrz tej linii)

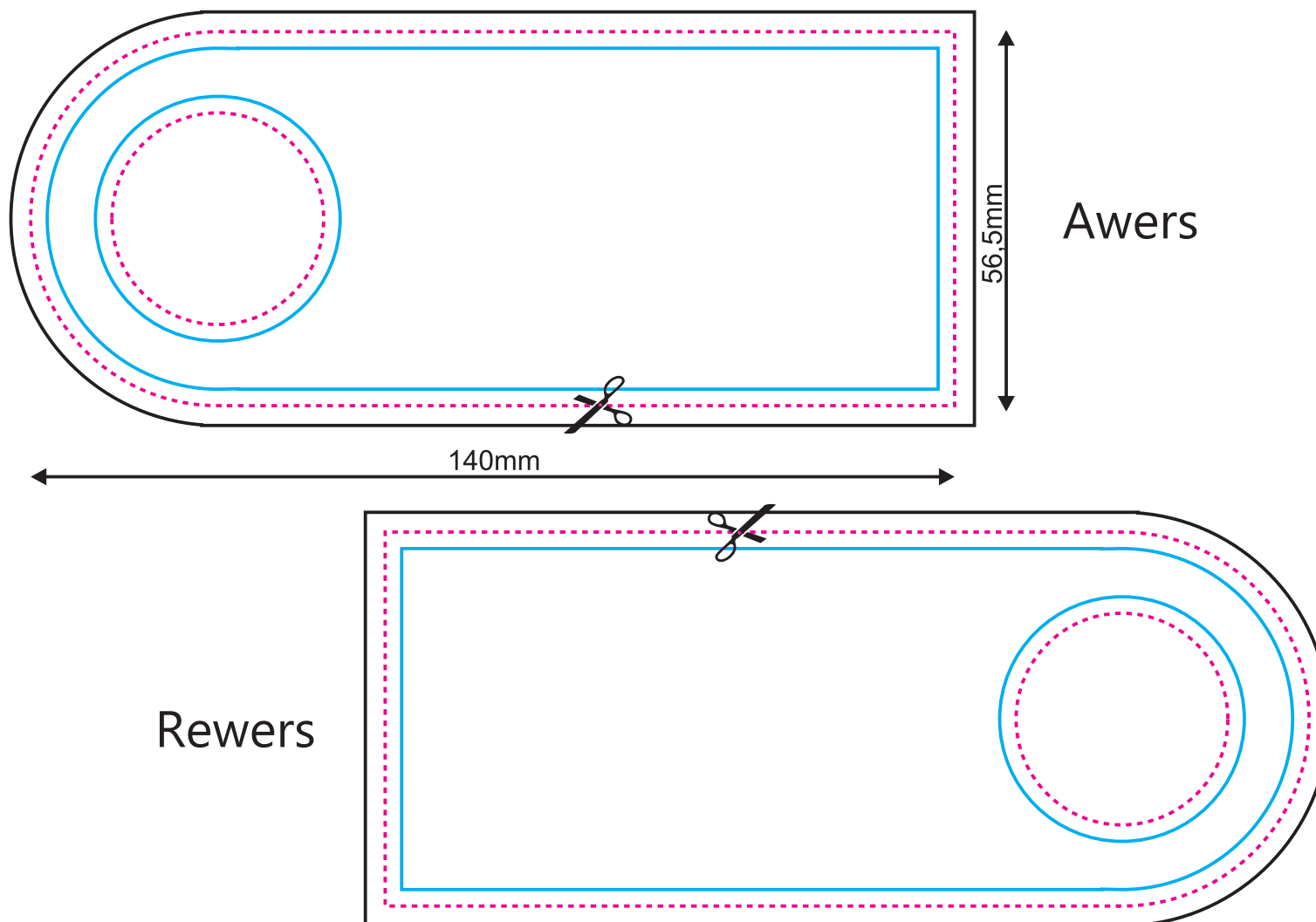
UWAGA:

Wizualizacja ma charakter podglądowy. Prosimy o dokładne sprawdzenie projektu pod względem treści, kolorów oraz tekstów.

Po zaakceptowaniu zlecenia nie bierzemy odpowiedzialności za błędy.

Możliwe przesunięcia grafiki (tolerancja +/- 1mm).

Nadruki po nasączeniu zapachem nieznacznie zmieniają kolor względem kolorystyki przedstawionej na wizualizacji projektu.




Projekt
Graficzny

BIG
size

966

LEGENDA



Rozmiar projektu (netto). W tym miejscu Twoja praca zostanie przycięta. Linia cięcia i otworu na mocowanie (gumka/haczyk)

Rozmiar projektu (brutto). Tło projektu musi dotykać tej linii

Bezpieczna strefa/wewnętrzny margines (wszystkie elementy, które nie mają zostać przycięte powinny znajdować się wewnątrz tej linii)

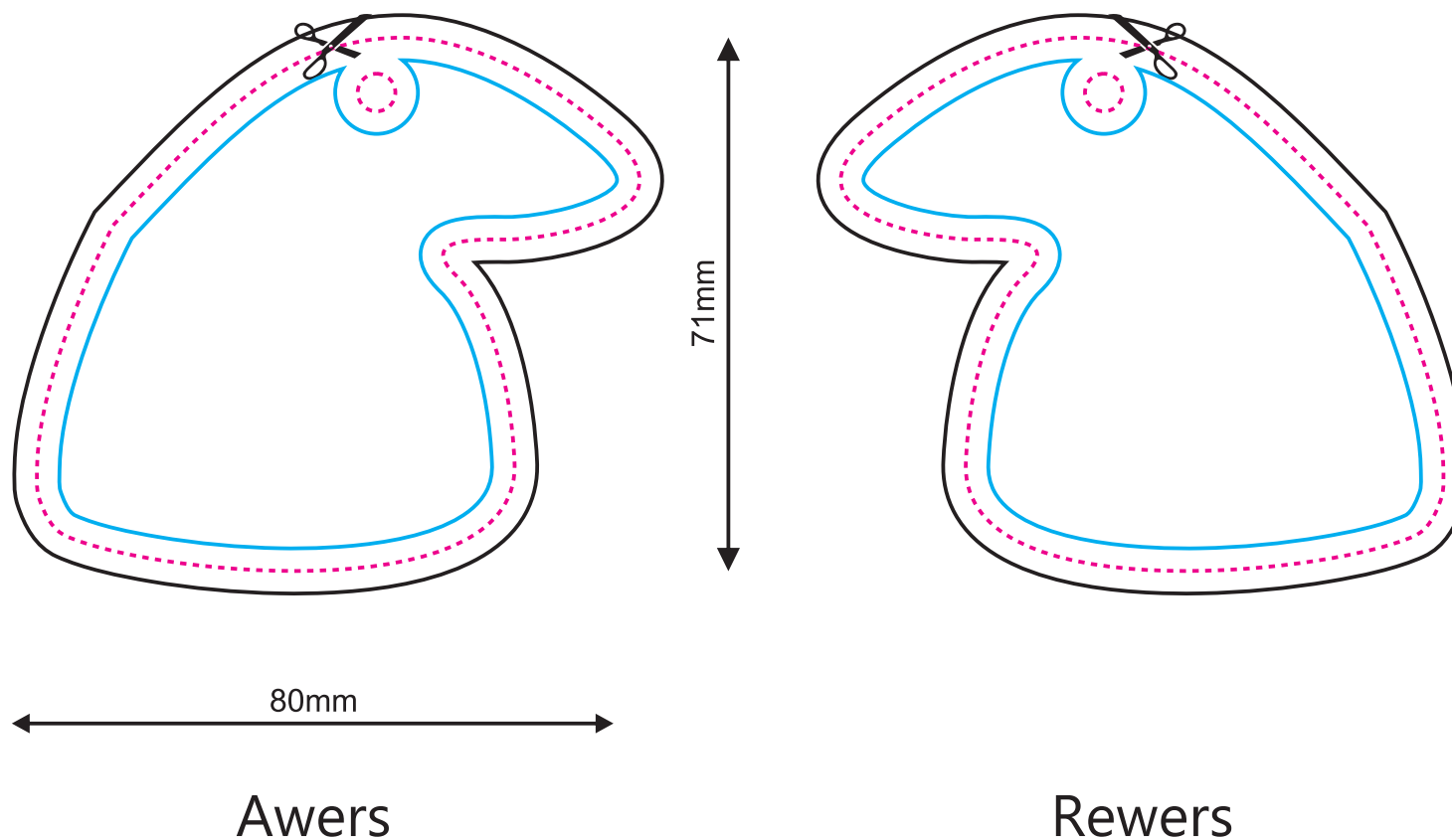
UWAGA:

Wizualizacja ma charakter podglądowy. Prosimy o dokładne sprawdzenie projektu pod względem treści, kolorów oraz tekstów.

Po zaakceptowaniu zlecenia nie bierzemy odpowiedzialności za błędy.

Możliwe przesunięcia grafiki (tolerancja +/- 1mm).




Nadruki po nasączeniu zapachem nieznacznie zmieniają kolor względem kolorystyki przedstawionej na wizualizacji projektu.



Projekt
Graficzny

967

LEGENDA



Rozmiar projektu (netto). W tym miejscu Twoja praca zostanie przycięta. Linia cięcia i otworu na mocowanie (gumka/haczyk)

Rozmiar projektu (brutto). Tło projektu musi dotykać tej linii

Bezpieczna strefa/wewnętrzny margines (wszystkie elementy, które nie mają zostać przycięte powinny znajdować się wewnątrz tej linii)

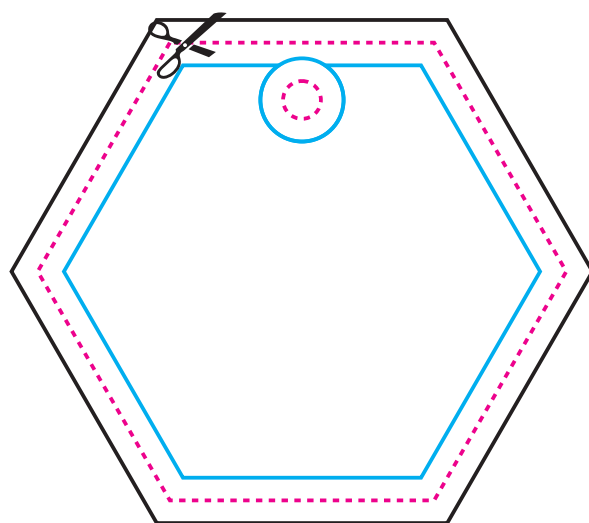
UWAGA:

Wizualizacja ma charakter podglądowy. Prosimy o dokładne sprawdzenie projektu pod względem treści, kolorów oraz tekstów.

Po zaakceptowaniu zlecenia nie bierzemy odpowiedzialności za błędy.

Możliwe przesunięcia grafiki (tolerancja +/- 1mm).

Nadruki po nasączeniu zapachem nieznacznie zmieniają kolor względem kolorystyki przedstawionej na wizualizacji projektu.

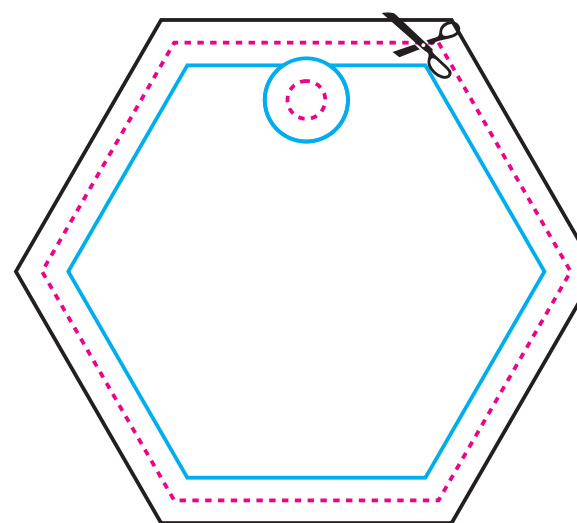


70mm

Awers



60,5mm





Rewers

Projekt
Graficzny

968

LEGENDA



Rozmiar projektu (netto). W tym miejscu Twoja praca zostanie przycięta. Linia cięcia i otworu na mocowanie (gumka/haczyk)

Rozmiar projektu (brutto). Tło projektu musi dotykać tej linii

Bezpieczna strefa/wewnętrzny margines (wszystkie elementy, które nie mają zostać przycięte powinny znajdować się wewnątrz tej linii)

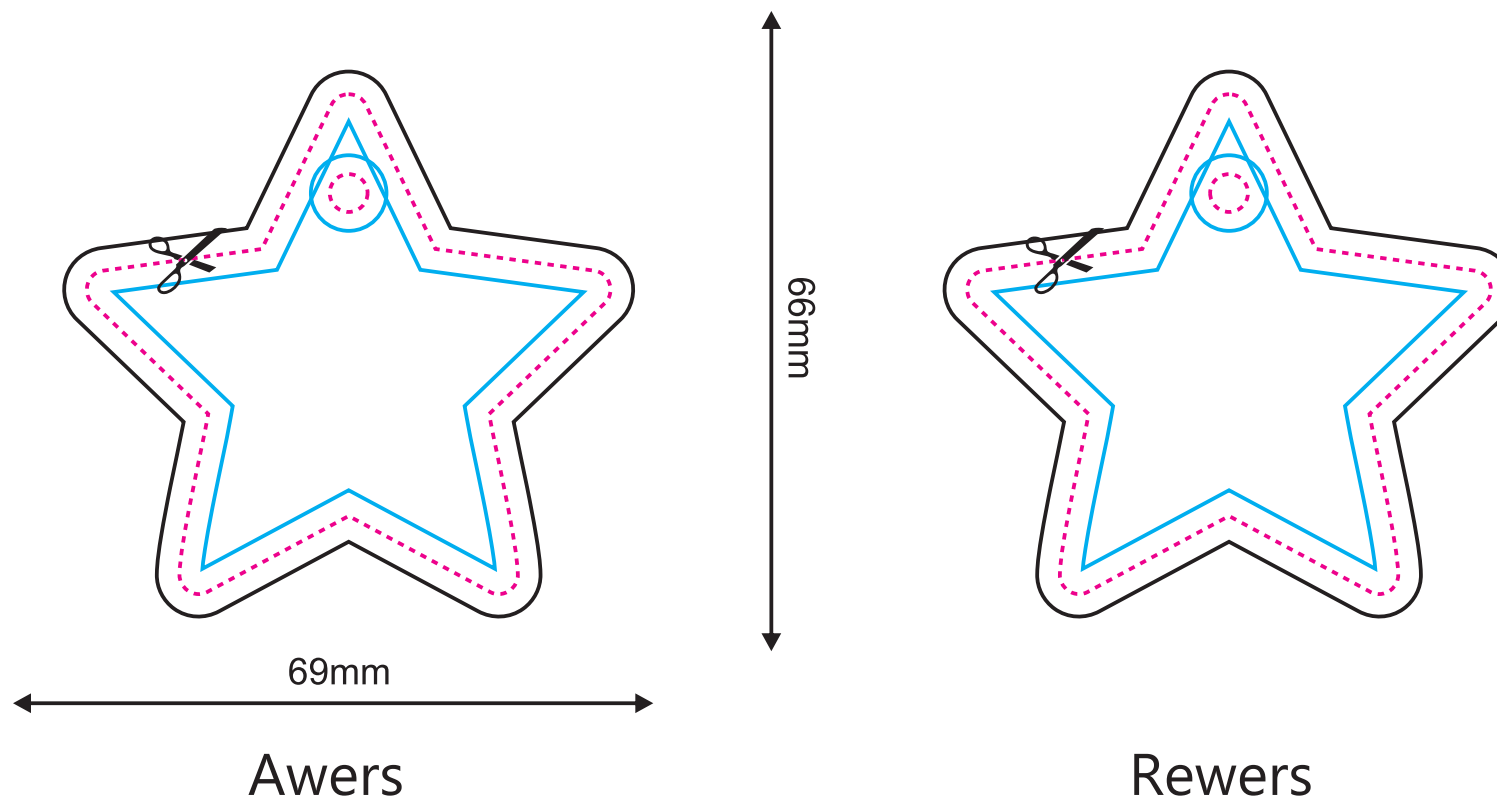
UWAGA:

Wizualizacja ma charakter podglądowy. Prosimy o dokładne sprawdzenie projektu pod względem treści, kolorów oraz tekstów.

Po zaakceptowaniu zlecenia nie bierzemy odpowiedzialności za błędy.

Możliwe przesunięcia grafiki (tolerancja +/- 1mm).

Nadruki po nasączeniu zapachem nieznacznie zmieniają kolor względem kolorystyki przedstawionej na wizualizacji projektu.




Projekt
Graficzny

Rozmiar projektu (netto). W tym miejscu Twoja praca zostanie przycięta. Linia cięcia i otworu na mocowanie (gumka/haczyk)
Rozmiar projektu (brutto). Tło projektu musi dotykać tej linii
Bezpieczna strefa/wewnętrzny margines (wszystkie elementy, które nie mają zostać przycięte powinny znajdować się wewnątrz tej linii)
UWAGA: !
Wizualizacja ma charakter podglądowy. Prosimy o dokładne sprawdzenie projektu pod względem treści, kolorów oraz tekstów.
Po zaakceptowaniu zlecenia nie bierzemy odpowiedzialności za błędy.
Możliwe przesunięcia grafiki (tolerancja +/-1mm).
Nadruki po nasączeniu zapachem nieznacznie zmieniają kolor względem kolorystyki przedstawionej na wizualizacji projektu.



606,4

330



970

LEGENDA



Rozmiar projektu (netto). W tym miejscu Twoja praca zostanie przycięta. Linia cięcia i otworu na mocowanie (gumka/haczyk)

Rozmiar projektu (brutto). Tło projektu musi dotykać tej linii

Bezpieczna strefa/wewnętrzny margines (wszystkie elementy, które nie mają zostać przycięte powinny znajdować się wewnątrz tej linii)

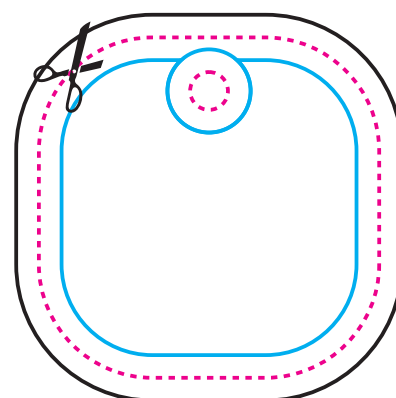
UWAGA:

Wizualizacja ma charakter podglądowy. Prosimy o dokładne sprawdzenie projektu pod względem treści, kolorów oraz tekstów.

Po zaakceptowaniu zlecenia nie bierzemy odpowiedzialności za błędy.

Możliwe przesunięcia grafiki (tolerancja +/- 1mm).

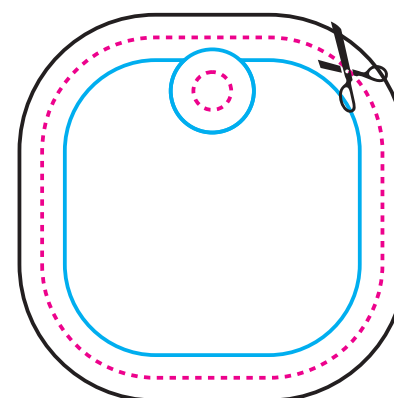
Nadruki po nasączeniu zapachem nieznacznie zmieniają kolor względem kolorystyki przedstawionej na wizualizacji projektu.



45mm

45mm

Awers



Rewers

Projekt
Graficzny

971

LEGENDA

Rozmiar projektu (netto). W tym miejscu Twoja praca zostanie przycięta. Linia cięcia i otworu na mocowanie (gumka/haczyk)

Rozmiar projektu (brutto). Tło projektu musi dotykać tej linii

Bezpieczna strefa/wewnętrzny margines (wszystkie elementy, które nie mają zostać przycięte powinny znajdować się wewnątrz tej linii)

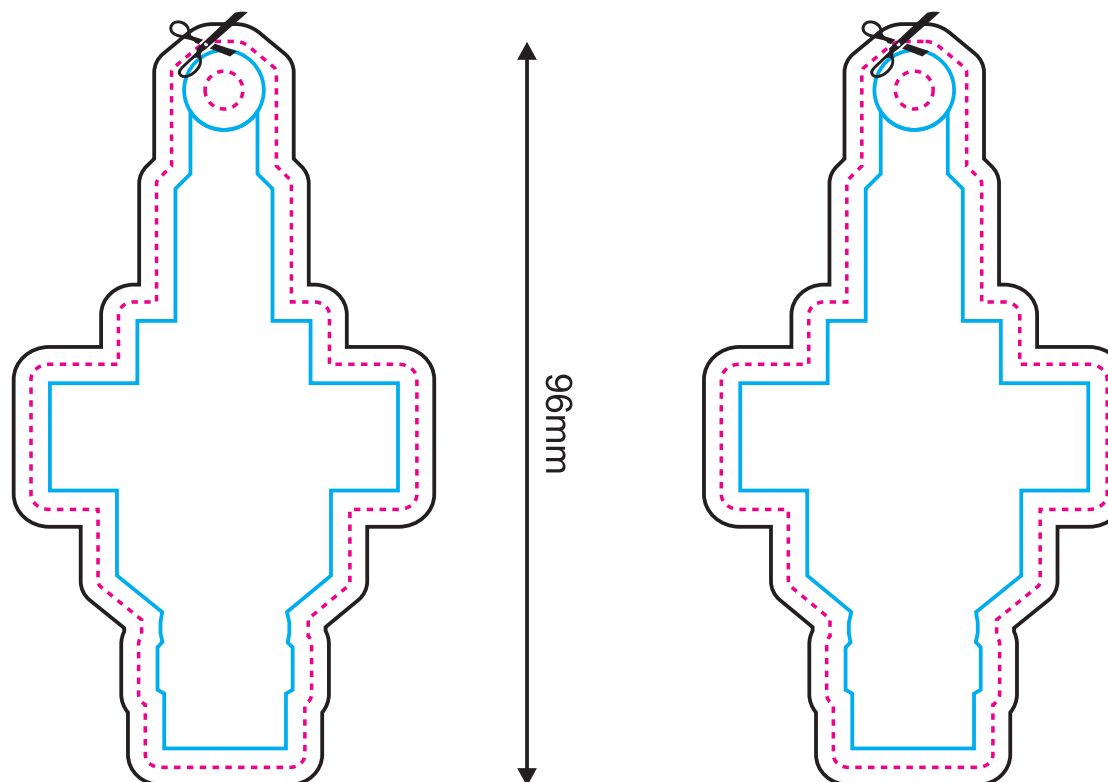

UWAGA:

Wizualizacja ma charakter podglądowy. Prosimy o dokładne sprawdzenie projektu pod względem treści, kolorów oraz tekstów.

Po zaakceptowaniu zlecenia nie bierzemy odpowiedzialności za błędy.

Możliwe przesunięcia grafiki (tolerancja +/- 1mm).

Nadruki po nasączeniu zapachem nieznacznie zmieniają kolor względem kolorystyki przedstawionej na wizualizacji projektu.





51mm
Awers

Rewers

Projekt
Graficzny

972

LEGENDA



Rozmiar projektu (netto). W tym miejscu Twoja praca zostanie przycięta. Linia cięcia i otworu na mocowanie (gumka/haczyk)

Rozmiar projektu (brutto). Tło projektu musi dotykać tej linii

Bezpieczna strefa/wewnętrzny margines (wszystkie elementy, które nie mają zostać przycięte powinny znajdować się wewnątrz tej linii)

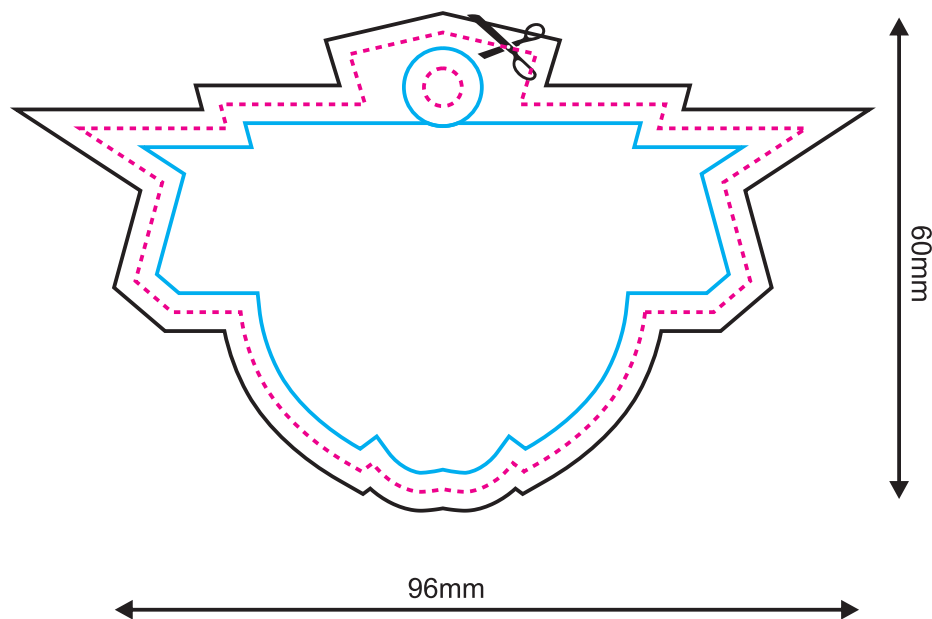
UWAGA:

Wizualizacja ma charakter podglądowy. Prosimy o dokładne sprawdzenie projektu pod względem treści, kolorów oraz tekstów.

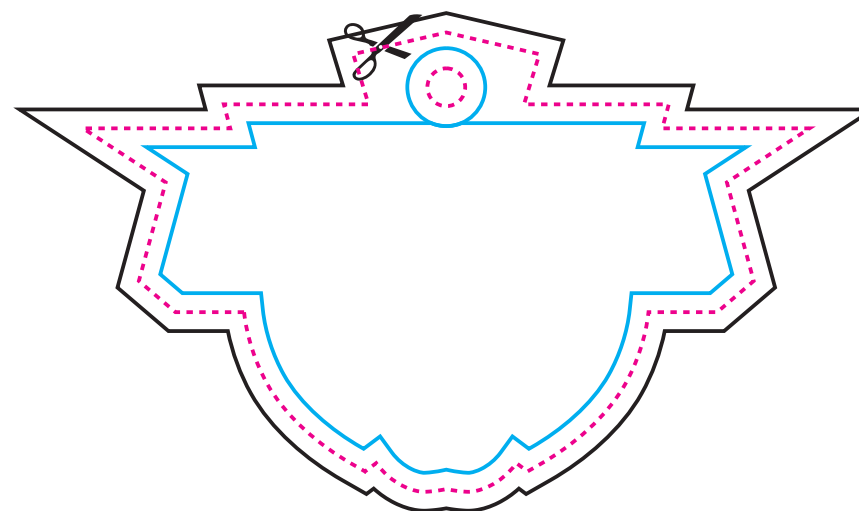
Po zaakceptowaniu zlecenia nie bierzemy odpowiedzialności za błędy.

Możliwe przesunięcia grafiki (tolerancja +/- 1mm).

Nadruki po nasączeniu zapachem nieznacznie zmieniają kolor względem kolorystyki przedstawionej na wizualizacji projektu.



Awers




Rewers

Projekt
Graficzny

973

LEGENDA



Rozmiar projektu (netto). W tym miejscu Twoja praca zostanie przycięta. Linia cięcia i otworu na mocowanie (gumka/haczyk)

Rozmiar projektu (brutto). Tło projektu musi dotykać tej linii

Bezpieczna strefa/wewnętrzny margines (wszystkie elementy, które nie mają zostać przycięte powinny znajdować się wewnątrz tej linii)

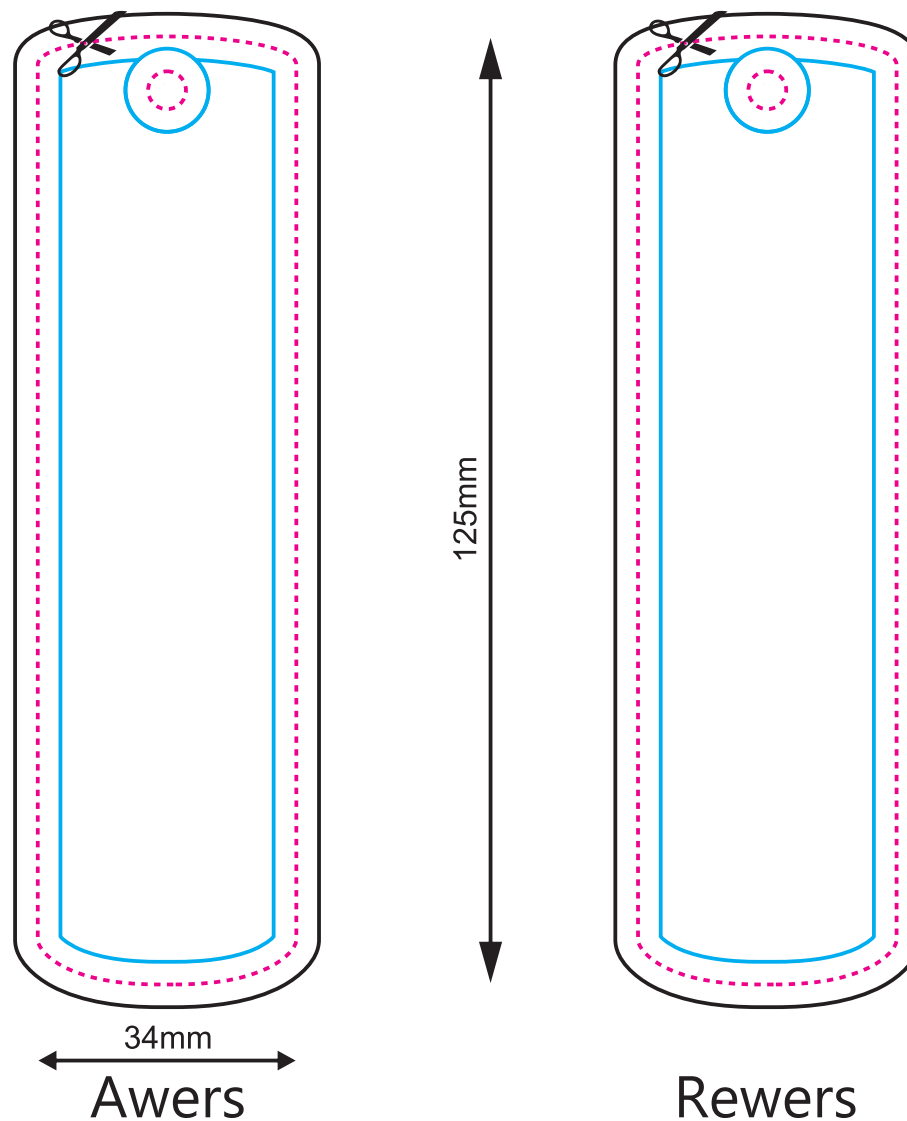
UWAGA:

Wizualizacja ma charakter podglądowy. Prosimy o dokładne sprawdzenie projektu pod względem treści, kolorów oraz tekstów.

Po zaakceptowaniu zlecenia nie bierzemy odpowiedzialności za błędy.

Możliwe przesunięcia grafiki (tolerancja +/- 1mm).

Nadruki po nasączeniu zapachem nieznacznie zmieniają kolor względem kolorystyki przedstawionej na wizualizacji projektu.




Awers

Rewers

Projekt
Graficzny

974

LEGENDA



Rozmiar projektu (netto). W tym miejscu Twoja praca zostanie przycięta. Linia cięcia i otworu na mocowanie (gumka/haczyk)

Rozmiar projektu (brutto). Tło projektu musi dotykać tej linii

Bezpieczna strefa/wewnętrzny margines (wszystkie elementy, które nie mają zostać przycięte powinny znajdować się wewnątrz tej linii)

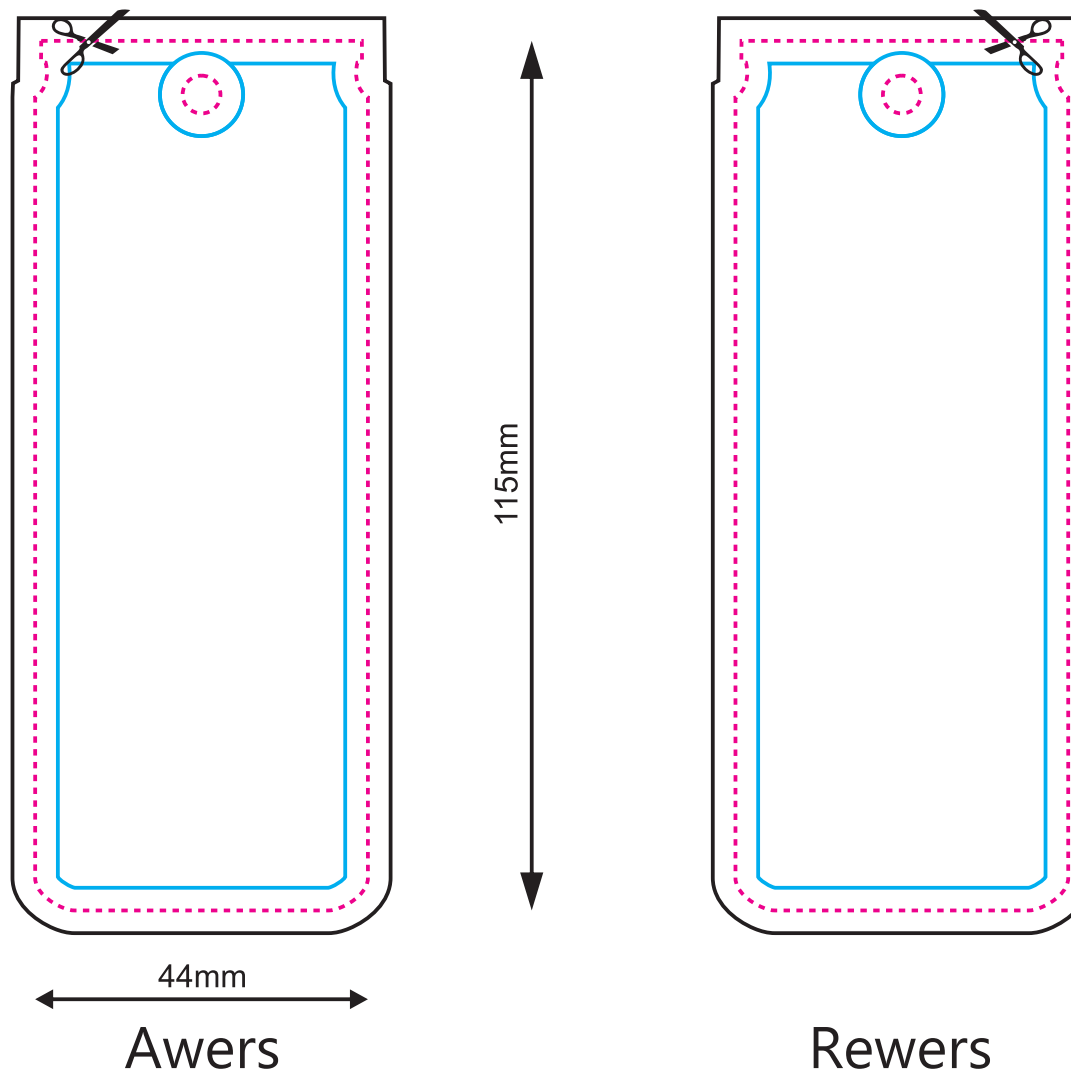
UWAGA:

Wizualizacja ma charakter podglądowy. Prosimy o dokładne sprawdzenie projektu pod względem treści, kolorów oraz tekstów.

Po zaakceptowaniu zlecenia nie bierzemy odpowiedzialności za błędy.

Możliwe przesunięcia grafiki (tolerancja +/- 1mm).


Nadruki po nasączeniu zapachem nieznacznie zmieniają kolor względem kolorystyki przedstawionej na wizualizacji projektu.



Projekt
Graficzny

975

LEGENDA



Rozmiar projektu (netto). W tym miejscu Twoja praca zostanie przycięta. Linia cięcia i otworu na mocowanie (gumka/haczyk)

Rozmiar projektu (brutto). Tło projektu musi dotykać tej linii

Bezpieczna strefa/wewnętrzny margines (wszystkie elementy, które nie mają zostać przycięte powinny znajdować się wewnątrz tej linii)


UWAGA:

Wizualizacja ma charakter podglądowy. Prosimy o dokładne sprawdzenie projektu pod względem treści, kolorów oraz tekstów.

Po zaakceptowaniu zlecenia nie bierzemy odpowiedzialności za błędy.

Możliwe przesunięcia grafiki (tolerancja +/- 1mm).

Nadruki po nasączeniu zapachem nieznacznie zmieniają kolor względem kolorystyki przedstawionej na wizualizacji projektu.




68,5mm

Awers



76,5mm





Rewers

Projekt
Graficzny

976

LEGENDA



Rozmiar projektu (netto). W tym miejscu Twoja praca zostanie przycięta. Linia cięcia i otworu na mocowanie (gumka/haczyk)

Rozmiar projektu (brutto). Tło projektu musi dotykać tej linii

Bezpieczna strefa/wewnętrzny margines (wszystkie elementy, które nie mają zostać przycięte powinny znajdować się wewnątrz tej linii)

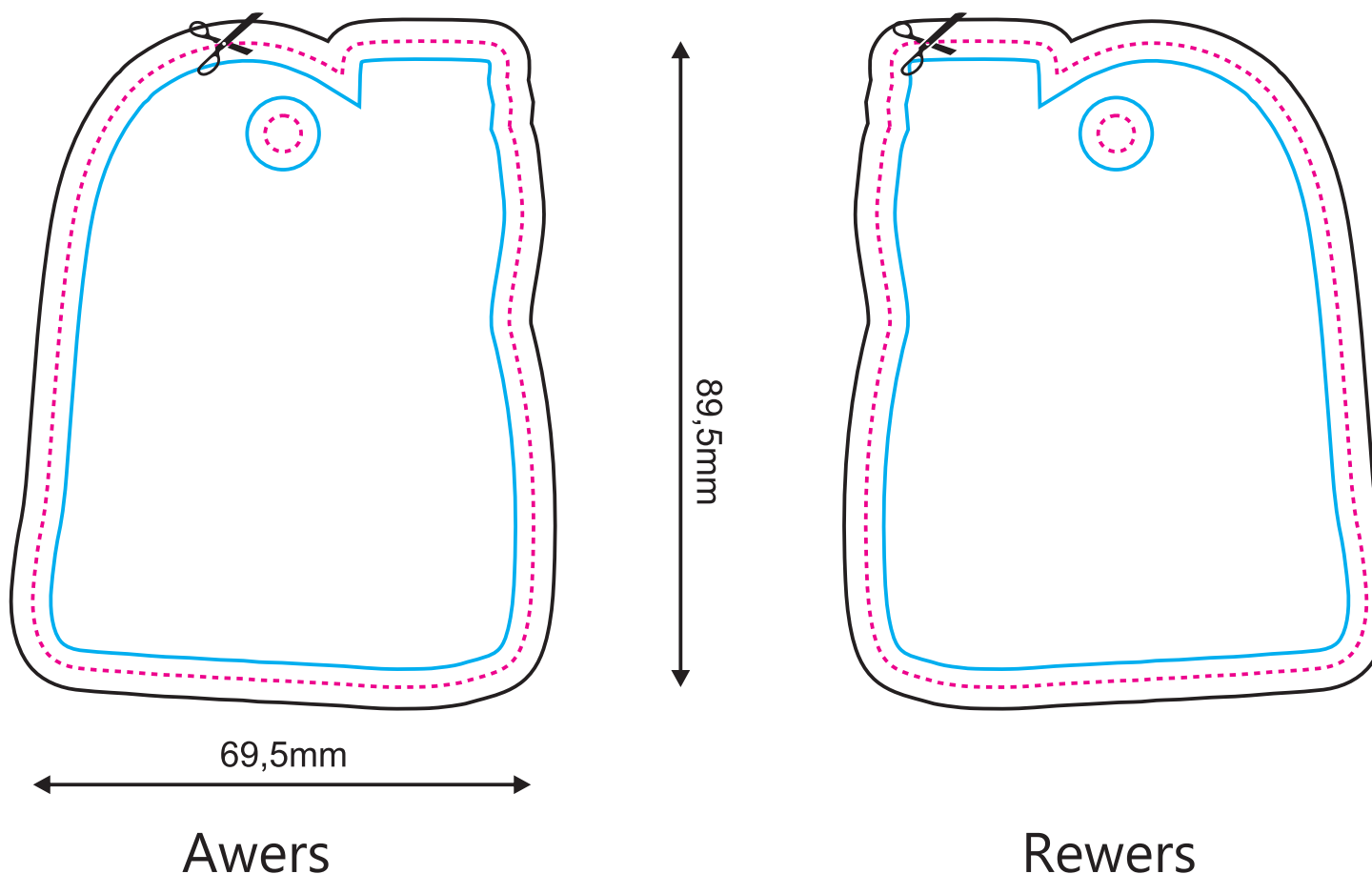
UWAGA:

Wizualizacja ma charakter podglądowy. Prosimy o dokładne sprawdzenie projektu pod względem treści, kolorów oraz tekstów.

Po zaakceptowaniu zlecenia nie bierzemy odpowiedzialności za błędy.

Możliwe przesunięcia grafiki (tolerancja +/- 1mm).

Nadruki po nasączeniu zapachem nieznacznie zmieniają kolor względem kolorystyki przedstawionej na wizualizacji projektu.




Awers

Rewers

Projekt
Graficzny

977

LEGENDA



Rozmiar projektu (netto). W tym miejscu Twoja praca zostanie przycięta. Linia cięcia i otworu na mocowanie (gumka/haczyk)

Rozmiar projektu (brutto). Tło projektu musi dotykać tej linii

Bezpieczna strefa/wewnętrzny margines (wszystkie elementy, które nie mają zostać przycięte powinny znajdować się wewnątrz tej linii)


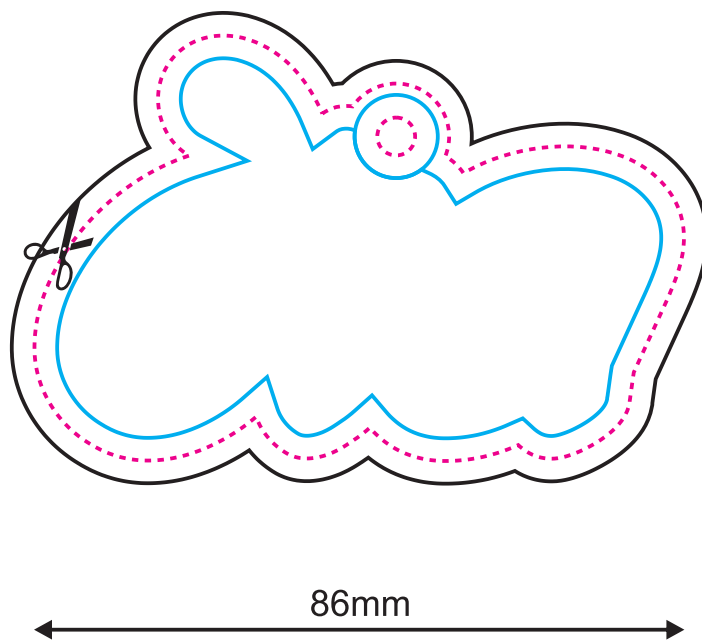
UWAGA:

Wizualizacja ma charakter podglądowy. Prosimy o dokładne sprawdzenie projektu pod względem treści, kolorów oraz tekstów.

Po zaakceptowaniu zlecenia nie bierzemy odpowiedzialności za błędy.

Możliwe przesunięcia grafiki (tolerancja +/- 1mm).

Nadruki po nasączeniu zapachem nieznacznie zmieniają kolor względem kolorystyki przedstawionej na wizualizacji projektu.



Awers

Rewers

Projekt
Graficzny

978

LEGENDA



Rozmiar projektu (netto). W tym miejscu Twoja praca zostanie przycięta. Linia cięcia i otworu na mocowanie (gumka/haczyk)

Rozmiar projektu (brutto). Tło projektu musi dotykać tej linii

Bezpieczna strefa/wewnętrzny margines (wszystkie elementy, które nie mają zostać przycięte powinny znajdować się wewnątrz tej linii)

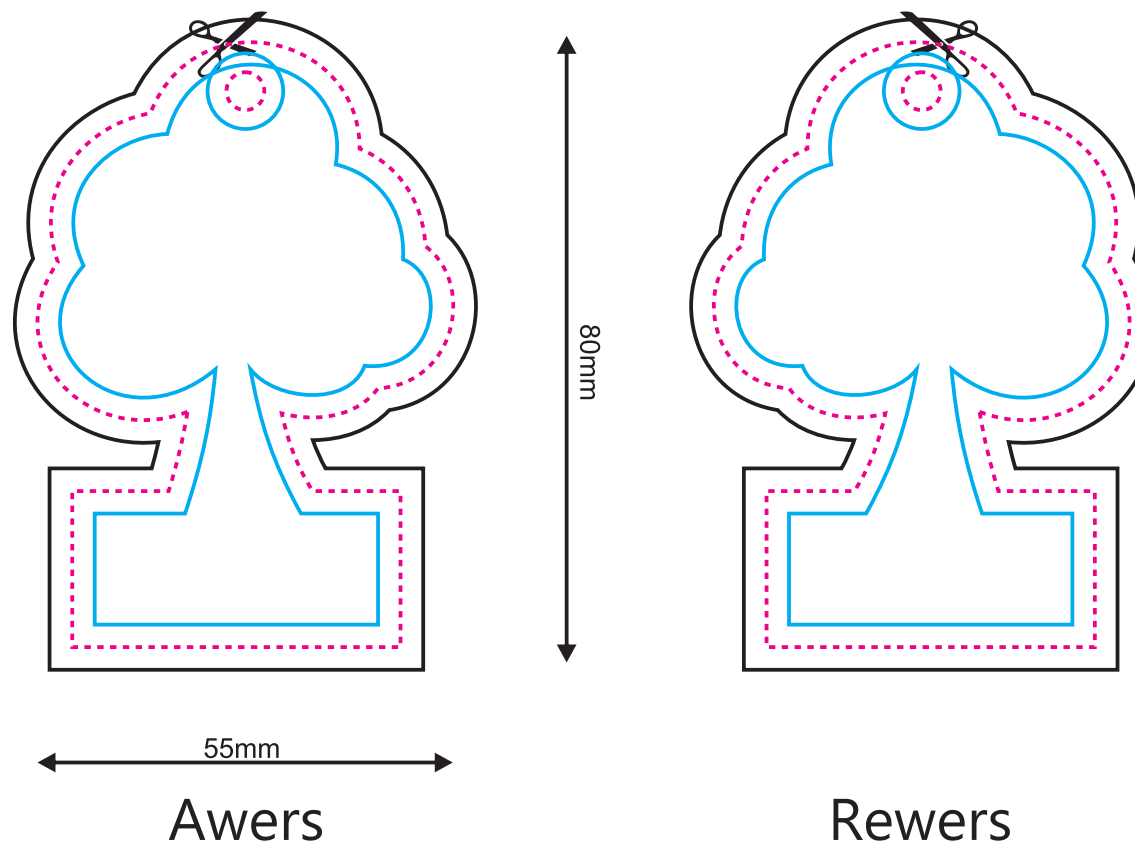
UWAGA:

Wizualizacja ma charakter podglądowy. Prosimy o dokładne sprawdzenie projektu pod względem treści, kolorów oraz tekstów.

Po zaakceptowaniu zlecenia nie bierzemy odpowiedzialności za błędy.

Możliwe przesunięcia grafiki (tolerancja +/- 1mm).



Nadruki po nasączeniu zapachem nieznacznie zmieniają kolor względem kolorystyki przedstawionej na wizualizacji projektu.



Projekt
Graficzny

979

LEGENDA



Rozmiar projektu (netto). W tym miejscu Twoja praca zostanie przycięta. Linia cięcia i otworu na mocowanie (gumka/haczyk)

Rozmiar projektu (brutto). Tło projektu musi dotykać tej linii

Bezpieczna strefa/wewnętrzny margines (wszystkie elementy, które nie mają zostać przycięte powinny znajdować się wewnątrz tej linii)

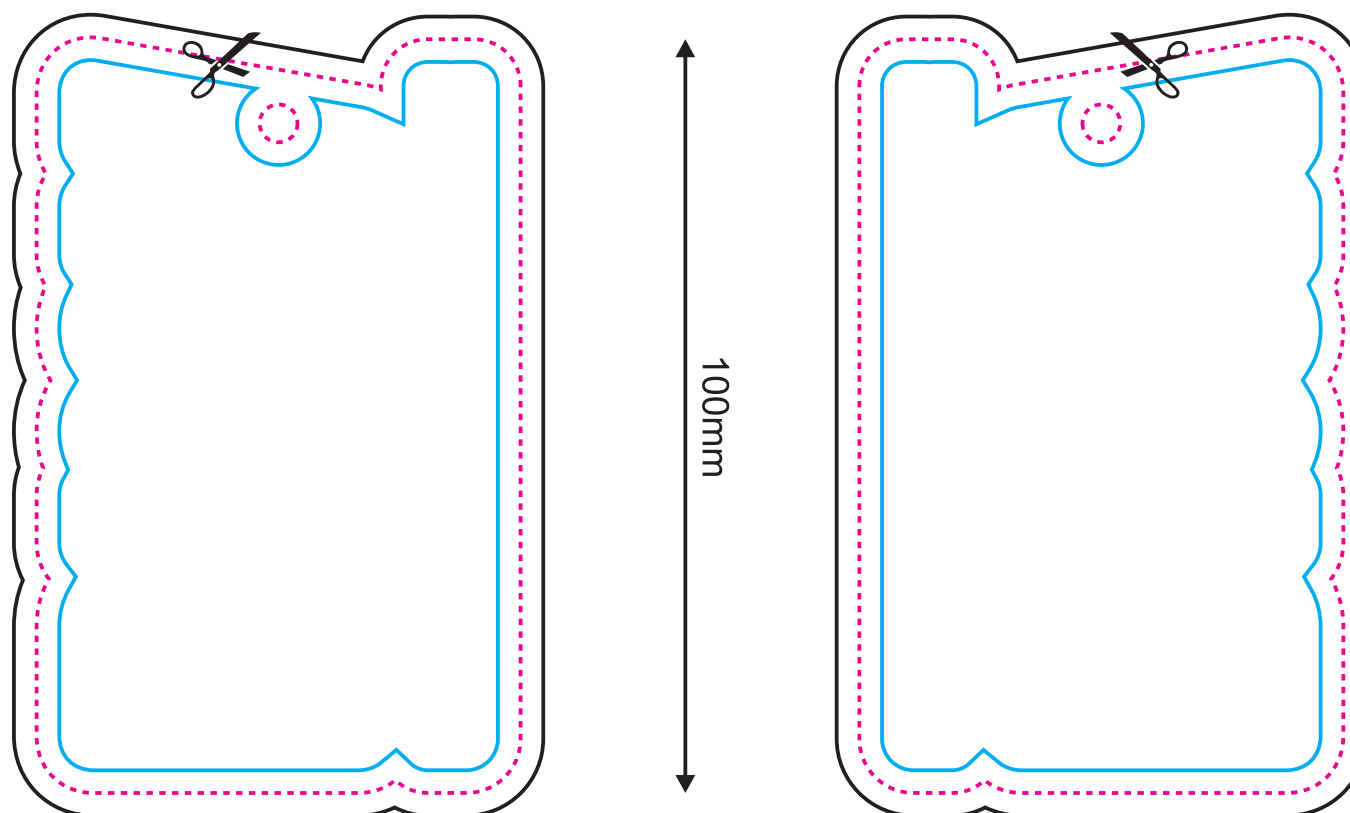
UWAGA:

Wizualizacja ma charakter podglądowy. Prosimy o dokładne sprawdzenie projektu pod względem treści, kolorów oraz tekstów.

Po zaakceptowaniu zlecenia nie bierzemy odpowiedzialności za błędy.

Możliwe przesunięcia grafiki (tolerancja +/- 1mm).

Nadruki po nasączeniu zapachem nieznacznie zmieniają kolor względem kolorystyki przedstawionej na wizualizacji projektu.



64mm


Awers

Rewers

Projekt
Graficzny

980

LEGENDA



Rozmiar projektu (netto). W tym miejscu Twoja praca zostanie przycięta. Linia cięcia i otworu na mocowanie (gumka/haczyk)

Rozmiar projektu (brutto). Tło projektu musi dotykać tej linii

Bezpieczna strefa/wewnętrzny margines (wszystkie elementy, które nie mają zostać przycięte powinny znajdować się wewnątrz tej linii)


UWAGA:

Wizualizacja ma charakter podglądowy. Prosimy o dokładne sprawdzenie projektu pod względem treści, kolorów oraz tekstów.

Po zaakceptowaniu zlecenia nie bierzemy odpowiedzialności za błędy.

Możliwe przesunięcia grafiki (tolerancja +/- 1mm).


Nadruki po nasączeniu zapachem nieznacznie zmieniają kolor względem kolorystyki przedstawionej na wizualizacji projektu.



69,5mm

74mm

Awers





Rewers

Projekt
Graficzny

981

LEGENDA



Rozmiar projektu (netto). W tym miejscu Twoja praca zostanie przycięta. Linia cięcia i otworu na mocowanie (gumka/haczyk)

Rozmiar projektu (brutto). Tło projektu musi dotykać tej linii

Bezpieczna strefa/wewnętrzny margines (wszystkie elementy, które nie mają zostać przycięte powinny znajdować się wewnątrz tej linii)

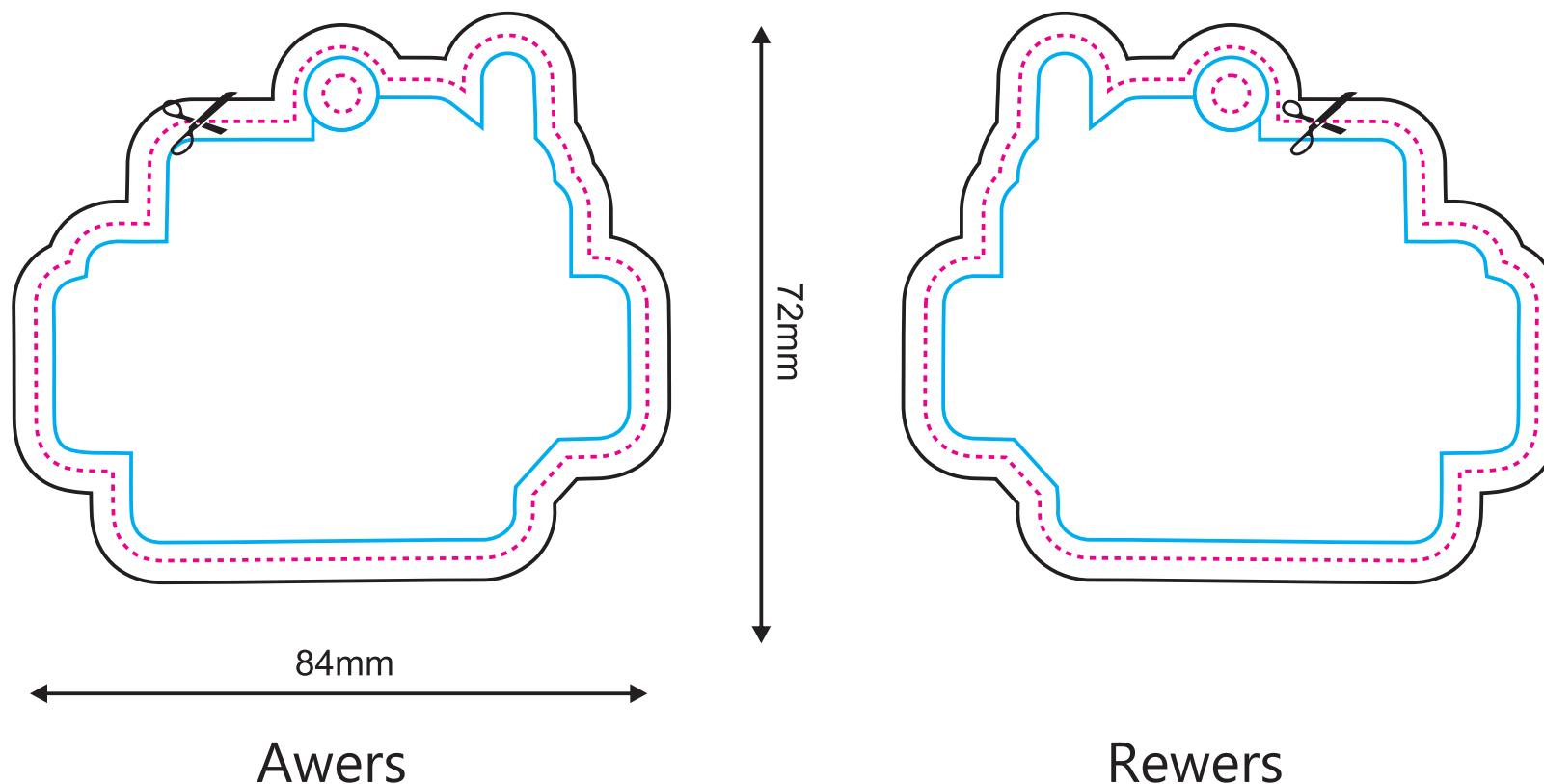
UWAGA:

Wizualizacja ma charakter podglądowy. Prosimy o dokładne sprawdzenie projektu pod względem treści, kolorów oraz tekstów.

Po zaakceptowaniu zlecenia nie bierzemy odpowiedzialności za błędy.

Możliwe przesunięcia grafiki (tolerancja +/- 1mm).

Nadruki po nasączeniu zapachem nieznacznie zmieniają kolor względem kolorystyki przedstawionej na wizualizacji projektu.




Awers

Rewers

Projekt
Graficzny

982

LEGENDA



Rozmiar projektu (netto). W tym miejscu Twoja praca zostanie przycięta. Linia cięcia i otworu na mocowanie (gumka/haczyk)

Rozmiar projektu (brutto). Tło projektu musi dotykać tej linii

Bezpieczna strefa/wewnętrzny margines (wszystkie elementy, które nie mają zostać przycięte powinny znajdować się wewnątrz tej linii)

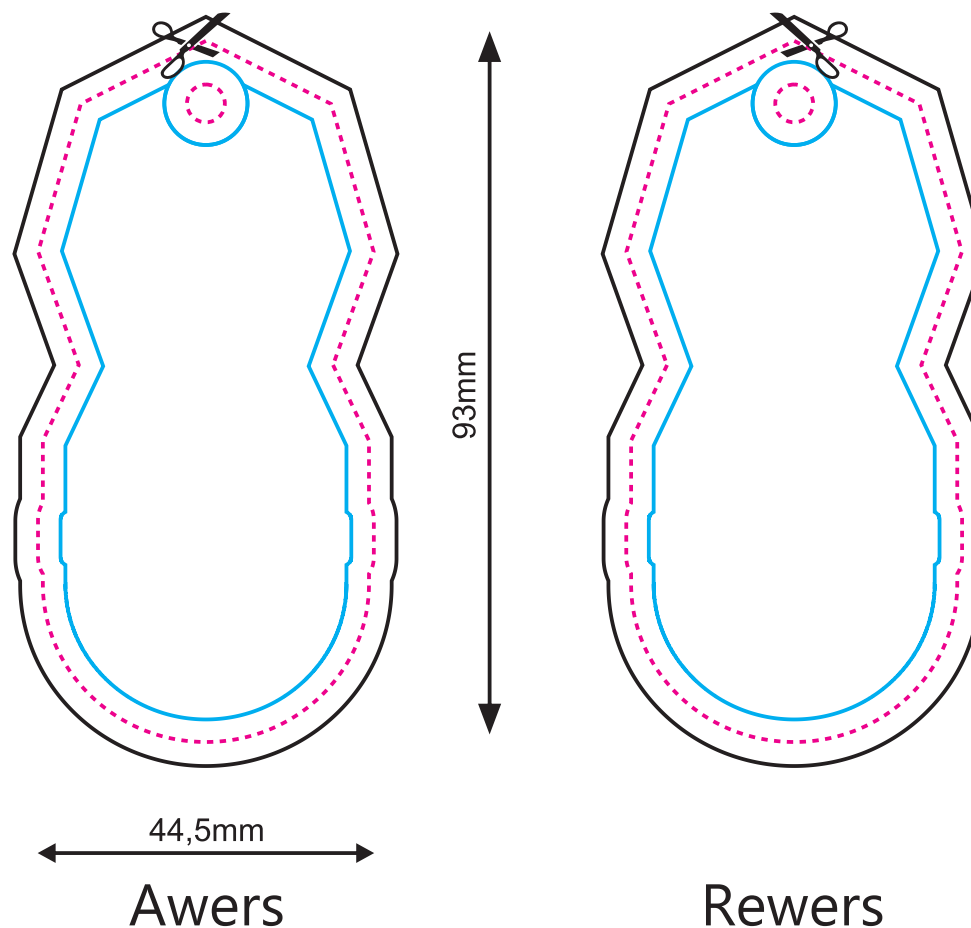
UWAGA:

Wizualizacja ma charakter podglądowy. Prosimy o dokładne sprawdzenie projektu pod względem treści, kolorów oraz tekstów.

Po zaakceptowaniu zlecenia nie bierzemy odpowiedzialności za błędy.

Możliwe przesunięcia grafiki (tolerancja +/- 1mm).



Nadruki po nasączeniu zapachem nieznacznie zmieniają kolor względem kolorystyki przedstawionej na wizualizacji projektu.



Projekt
Graficzny

983

LEGENDA



Rozmiar projektu (netto). W tym miejscu Twoja praca zostanie przycięta. Linia cięcia i otworu na mocowanie (gumka/haczyk)

Rozmiar projektu (brutto). Tło projektu musi dotykać tej linii

Bezpieczna strefa/wewnętrzny margines (wszystkie elementy, które nie mają zostać przycięte powinny znajdować się wewnątrz tej linii)

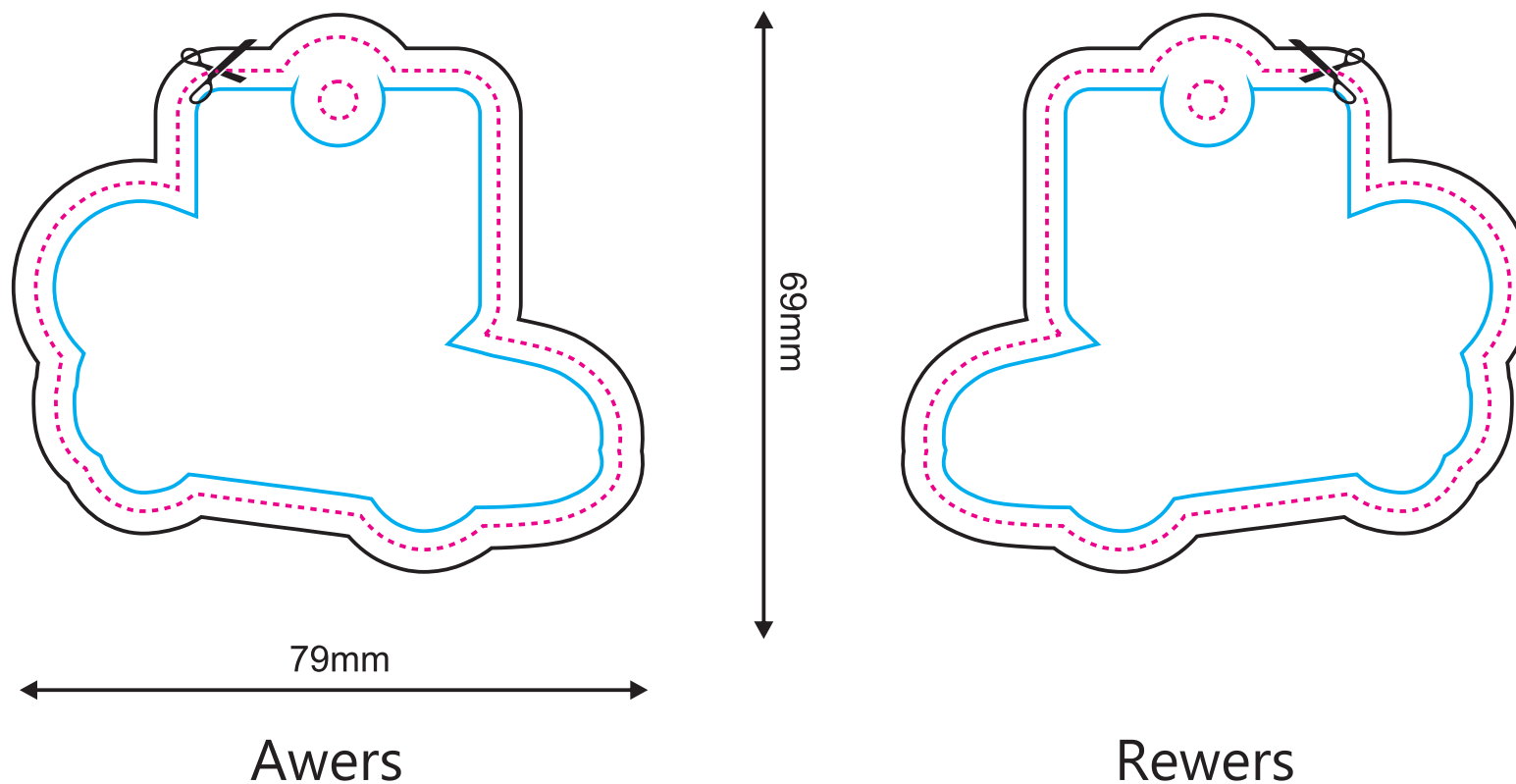
UWAGA:

Wizualizacja ma charakter podglądowy. Prosimy o dokładne sprawdzenie projektu pod względem treści, kolorów oraz tekstów.

Po zaakceptowaniu zlecenia nie bierzemy odpowiedzialności za błędy.

Możliwe przesunięcia grafiki (tolerancja +/- 1mm).


Nadruki po nasączeniu zapachem nieznacznie zmieniają kolor względem kolorystyki przedstawionej na wizualizacji projektu.



Projekt
Graficzny

984

LEGENDA



Rozmiar projektu (netto). W tym miejscu Twoja praca zostanie przycięta. Linia cięcia i otworu na mocowanie (gumka/haczyk)

Rozmiar projektu (brutto). Tło projektu musi dotykać tej linii

Bezpieczna strefa/wewnętrzny margines (wszystkie elementy, które nie mają zostać przycięte powinny znajdować się wewnątrz tej linii)

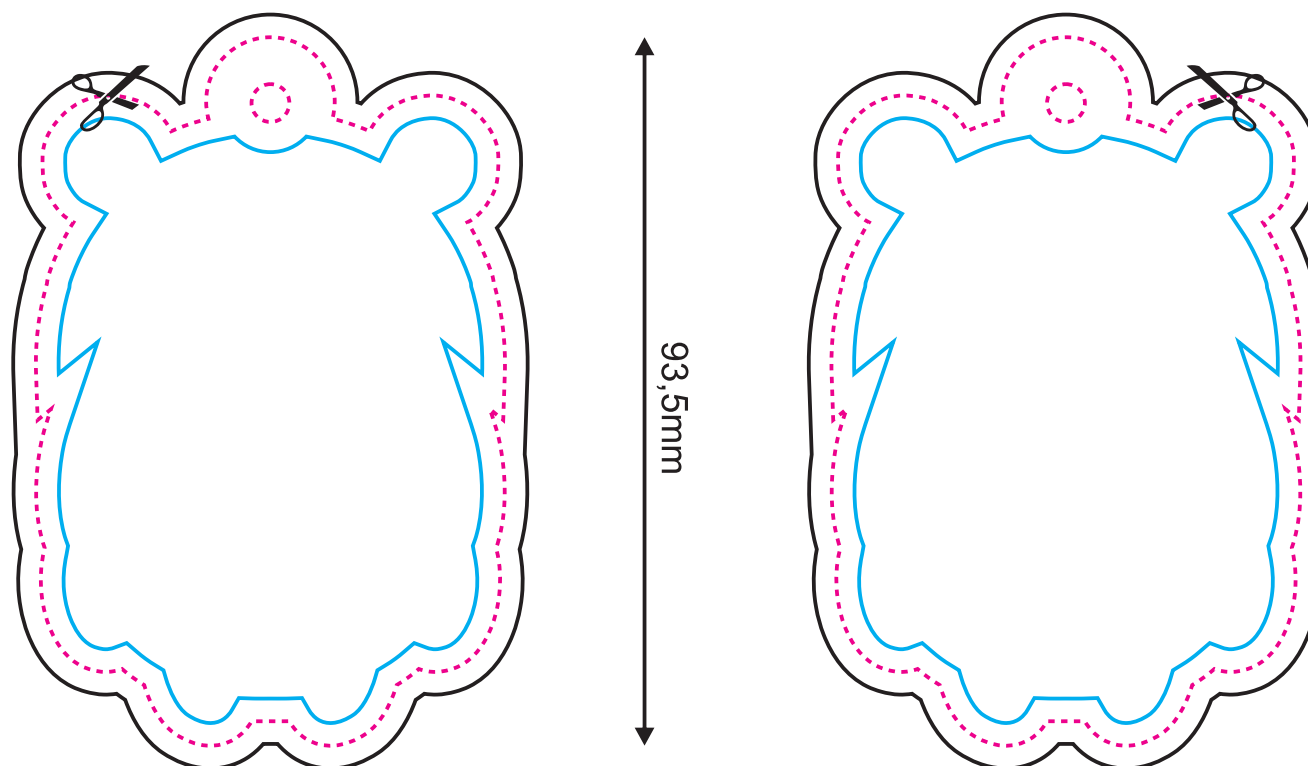
UWAGA:

Wizualizacja ma charakter podglądowy. Prosimy o dokładne sprawdzenie projektu pod względem treści, kolorów oraz tekstów.

Po zaakceptowaniu zlecenia nie bierzemy odpowiedzialności za błędy.

Możliwe przesunięcia grafiki (tolerancja +/- 1mm).

Nadruki po nasączeniu zapachem nieznacznie zmieniają kolor względem kolorystyki przedstawionej na wizualizacji projektu.



62mm

93,5mm




Awers

Rewers

Projekt
Graficzny

985

LEGENDA



Rozmiar projektu (netto). W tym miejscu Twoja praca zostanie przycięta. Linia cięcia i otworu na mocowanie (gumka/haczyk)

Rozmiar projektu (brutto). Tło projektu musi dotykać tej linii

Bezpieczna strefa/wewnętrzny margines (wszystkie elementy, które nie mają zostać przycięte powinny znajdować się wewnątrz tej linii)

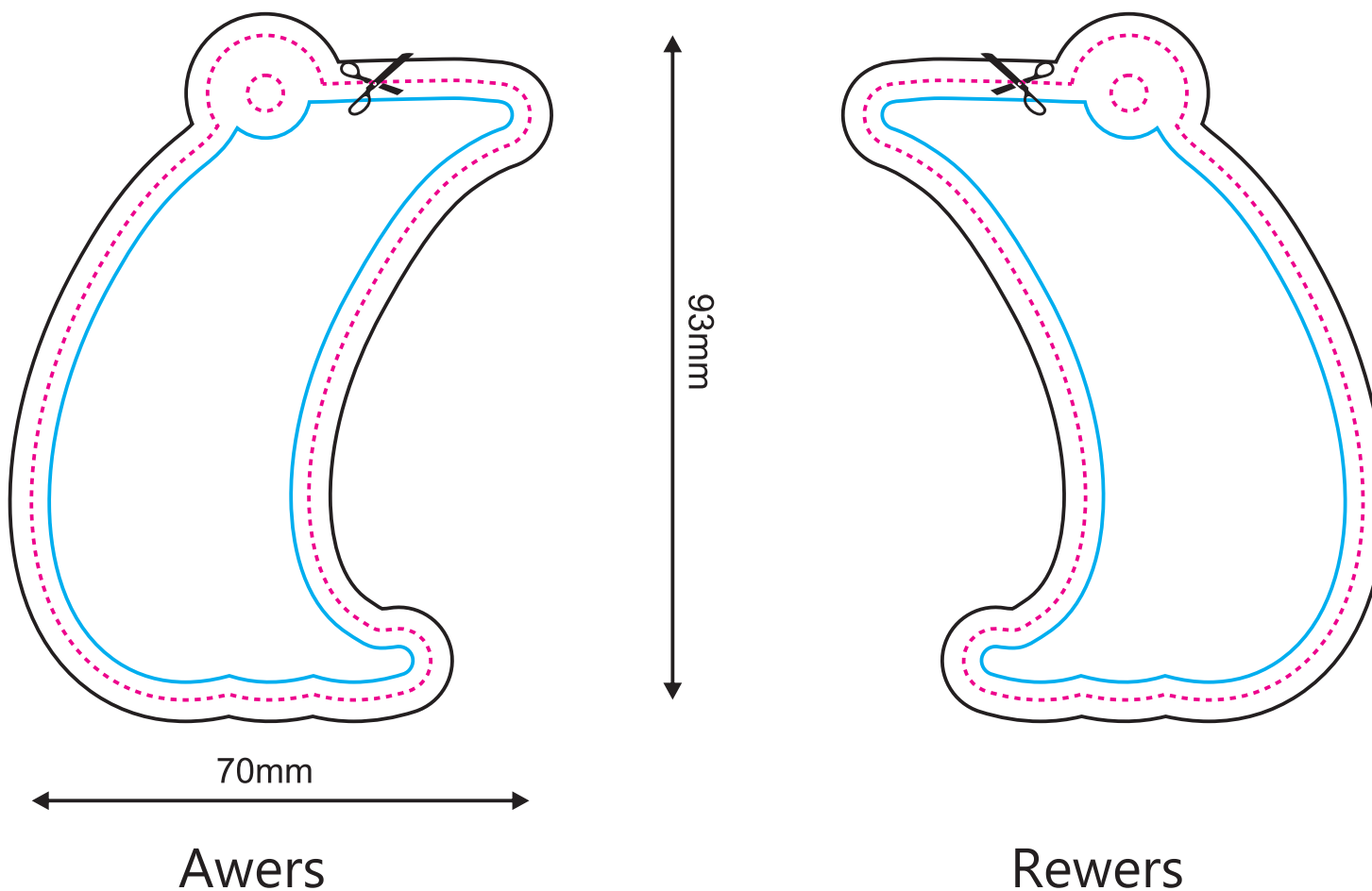
UWAGA:

Wizualizacja ma charakter podglądowy. Prosimy o dokładne sprawdzenie projektu pod względem treści, kolorów oraz tekstów.

Po zaakceptowaniu zlecenia nie bierzemy odpowiedzialności za błędy.

Możliwe przesunięcia grafiki (tolerancja +/- 1mm).



Nadruki po nasączeniu zapachem nieznacznie zmieniają kolor względem kolorystyki przedstawionej na wizualizacji projektu.



Projekt
Graficzny

986

LEGENDA



Rozmiar projektu (netto). W tym miejscu Twoja praca zostanie przycięta. Linia cięcia i otworu na mocowanie (gumka/haczyk)

Rozmiar projektu (brutto). Tło projektu musi dotykać tej linii

Bezpieczna strefa/wewnętrzny margines (wszystkie elementy, które nie mają zostać przycięte powinny znajdować się wewnątrz tej linii)

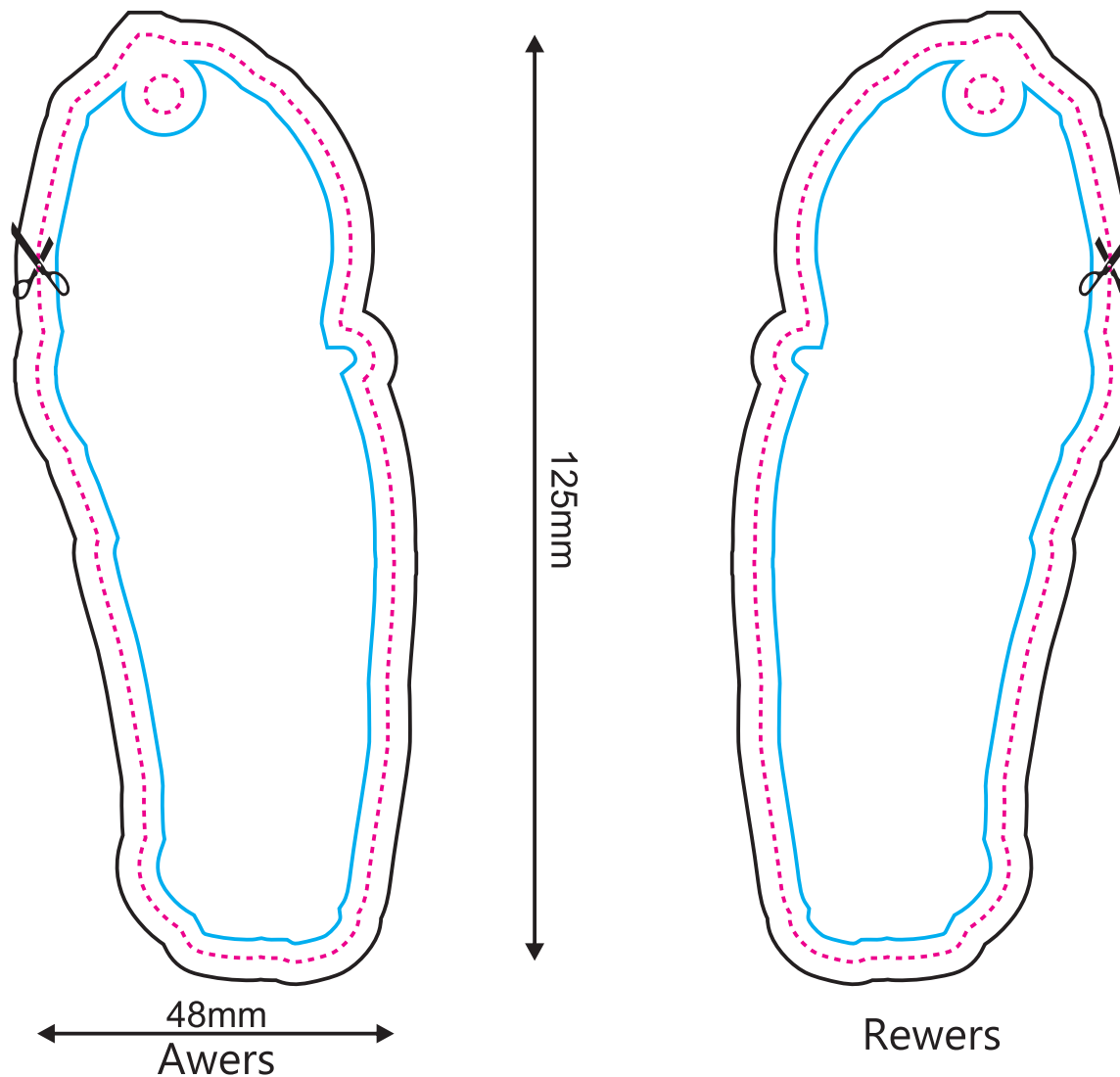
UWAGA:

Wizualizacja ma charakter podglądowy. Prosimy o dokładne sprawdzenie projektu pod względem treści, kolorów oraz tekstów.

Po zaakceptowaniu zlecenia nie bierzemy odpowiedzialności za błędy.

Możliwe przesunięcia grafiki (tolerancja +/- 1mm).

Nadruki po nasączeniu zapachem nieznacznie zmieniają kolor względem kolorystyki przedstawionej na wizualizacji projektu.



Projekt
Graficzny

987

LEGENDA

Rozmiar projektu (netto). W tym miejscu Twoja praca zostanie przycięta. Linia cięcia i otworu na mocowanie (gumka/haczyk)

Rozmiar projektu (brutto). Tło projektu musi dotykać tej linii

Bezpieczna strefa/wewnętrzny margines (wszystkie elementy, które nie mają zostać przycięte powinny znajdować się wewnątrz tej linii)


UWAGA:

Wizualizacja ma charakter podglądowy. Prosimy o dokładne sprawdzenie projektu pod względem treści, kolorów oraz tekstów.

Po zaakceptowaniu zlecenia nie bierzemy odpowiedzialności za błędy.

Możliwe przesunięcia grafiki (tolerancja +/- 1mm).

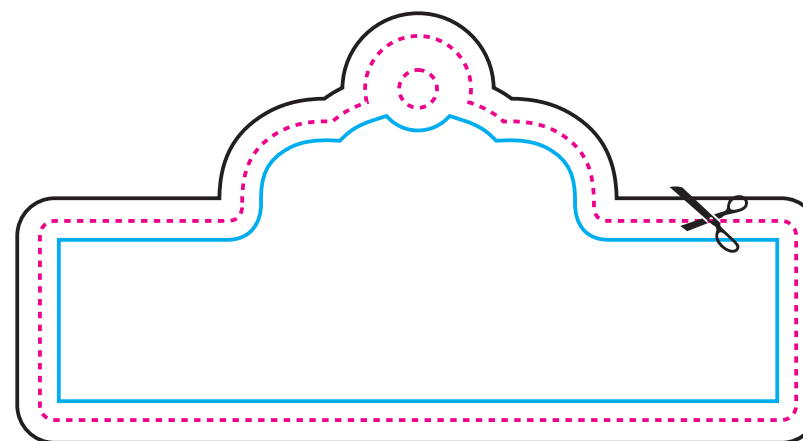
Nadruki po nasączeniu zapachem nieznacznie zmieniają kolor względem kolorystyki przedstawionej na wizualizacji projektu.



51mm

100mm

Awers




Rewers

Projekt
Graficzny

988

LEGENDA



Rozmiar projektu (netto). W tym miejscu Twoja praca zostanie przycięta. Linia cięcia i otworu na mocowanie (gumka/haczyk)

Rozmiar projektu (brutto). Tło projektu musi dotykać tej linii

Bezpieczna strefa/wewnętrzny margines (wszystkie elementy, które nie mają zostać przycięte powinny znajdować się wewnątrz tej linii)

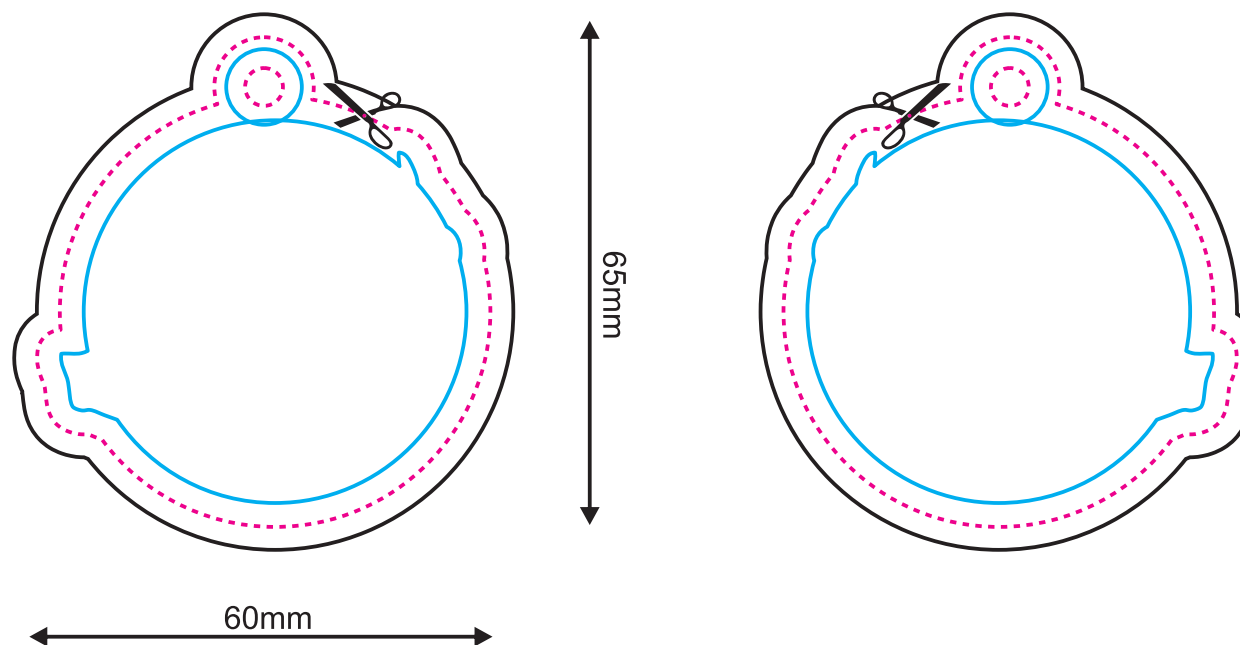
UWAGA:

Wizualizacja ma charakter podglądowy. Prosimy o dokładne sprawdzenie projektu pod względem treści, kolorów oraz tekstów.

Po zaakceptowaniu zlecenia nie bierzemy odpowiedzialności za błędy.

Możliwe przesunięcia grafiki (tolerancja +/- 1mm).

Nadruki po nasączeniu zapachem nieznacznie zmieniają kolor względem kolorystyki przedstawionej na wizualizacji projektu.




Awers

Rewers

Projekt
Graficzny

989

LEGENDA



Rozmiar projektu (netto). W tym miejscu Twoja praca zostanie przycięta. Linia cięcia i otworu na mocowanie (gumka/haczyk)
Rozmiar projektu (brutto). Tło projektu musi dotykać tej linii
Bezpieczna strefa/wewnętrzny margines (wszystkie elementy, które nie mają zostać przycięte powinny znajdować się wewnątrz tej linii)

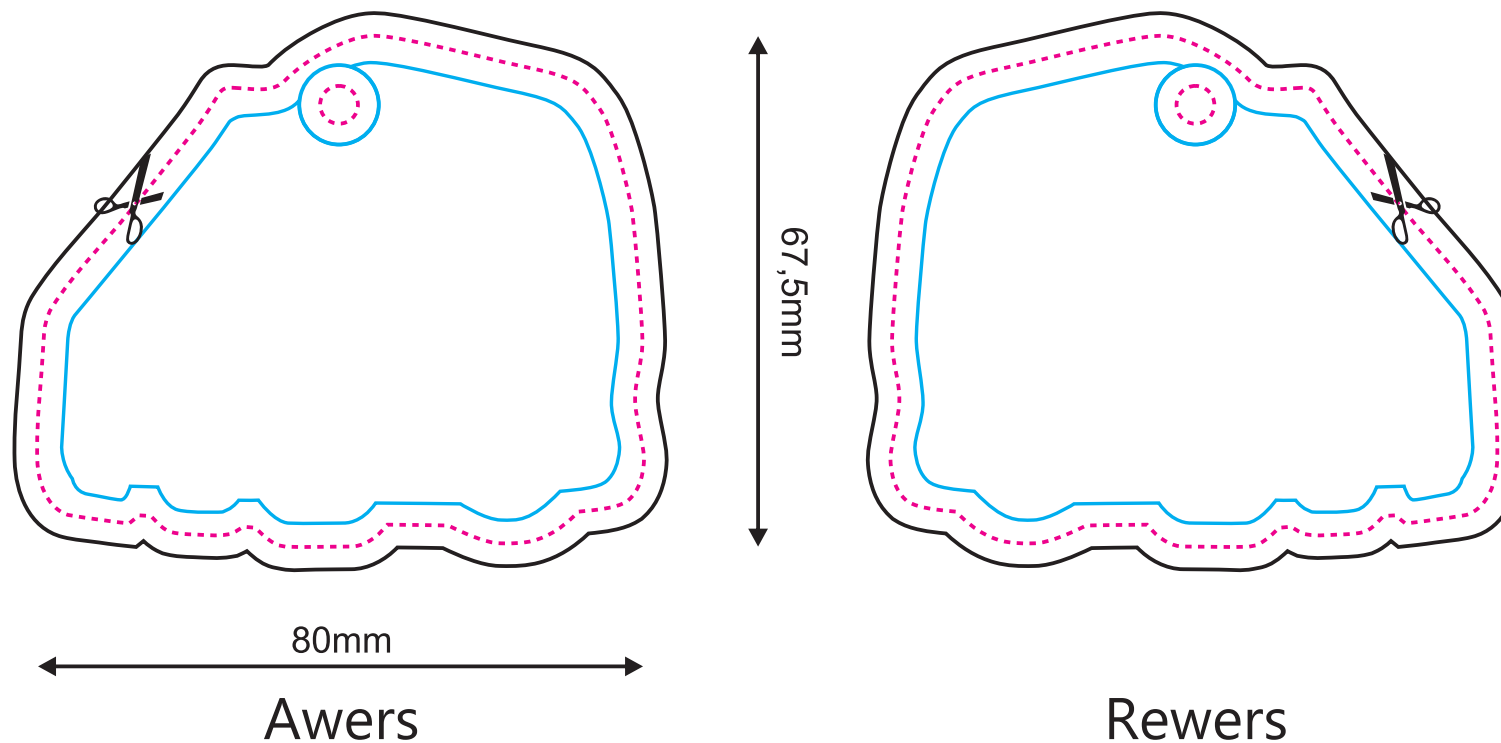
UWAGA:

Wizualizacja ma charakter podglądowy. Prosimy o dokładne sprawdzenie projektu pod względem treści, kolorów oraz tekstów.

Po zaakceptowaniu zlecenia nie bierzemy odpowiedzialności za błędy.

Możliwe przesunięcia grafiki (tolerancja +/- 1mm).

Nadruki po nasączeniu zapachem nieznacznie zmieniają kolor względem kolorystyki przedstawionej na wizualizacji projektu.




Projekt
Graficzny

BIG
size

990

LEGENDA



Rozmiar projektu (netto). W tym miejscu Twoja praca zostanie przycięta. Linia cięcia i otworu na mocowanie (gumka/haczyk)

Rozmiar projektu (brutto). Tło projektu musi dotykać tej linii

Bezpieczna strefa/wewnętrzny margines (wszystkie elementy, które nie mają zostać przycięte powinny znajdować się wewnątrz tej linii)

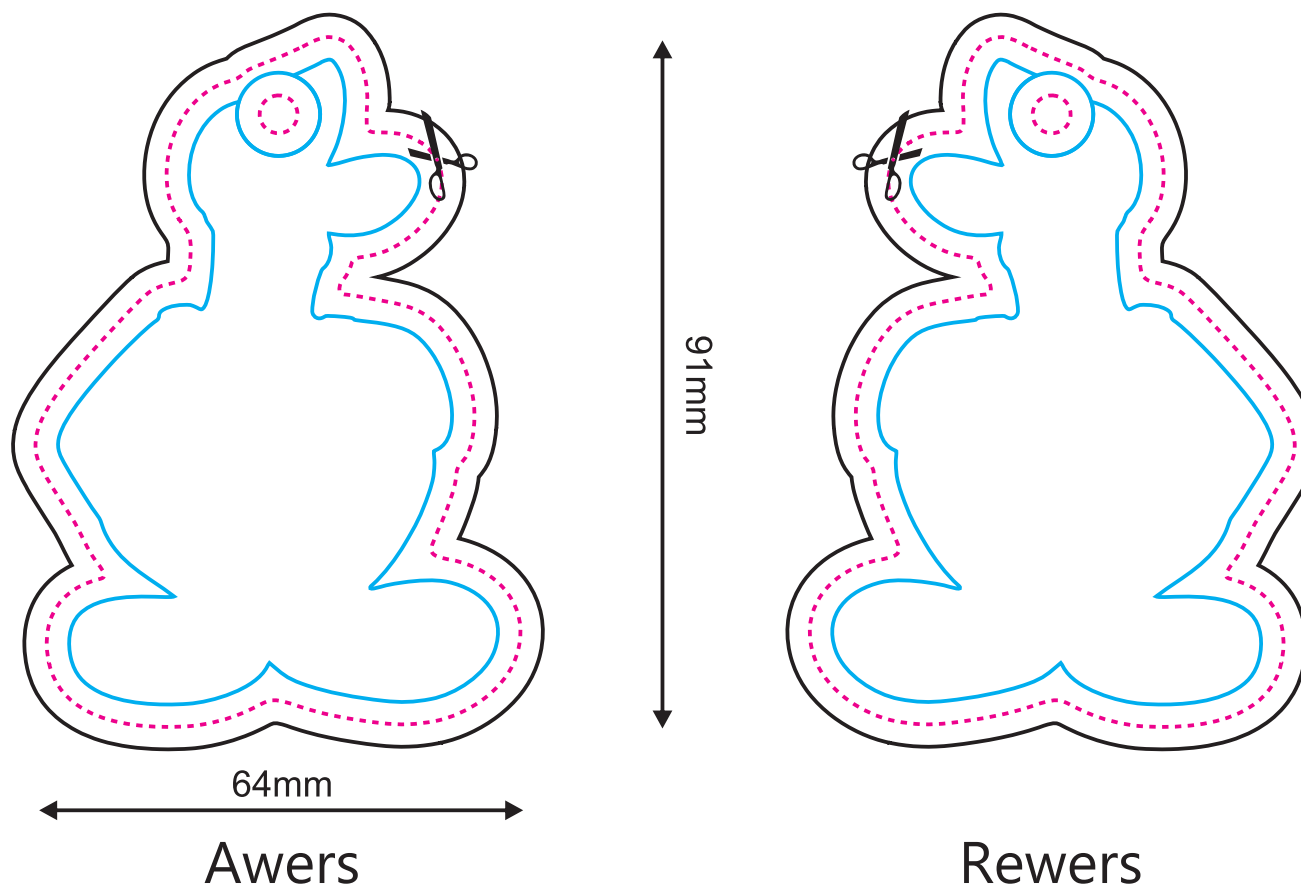
UWAGA:

Wizualizacja ma charakter podglądowy. Prosimy o dokładne sprawdzenie projektu pod względem treści, kolorów oraz tekstów.

Po zaakceptowaniu zlecenia nie bierzemy odpowiedzialności za błędy.

Możliwe przesunięcia grafiki (tolerancja +/- 1mm).




Nadruki po nasączeniu zapachem nieznacznie zmieniają kolor względem kolorystyki przedstawionej na wizualizacji projektu.



Projekt
Graficzny

991

LEGENDA



Rozmiar projektu (netto). W tym miejscu Twoja praca zostanie przycięta. Linia cięcia i otworu na mocowanie (gumka/haczyk)

Rozmiar projektu (brutto). Tło projektu musi dotykać tej linii

Bezpieczna strefa/wewnętrzny margines (wszystkie elementy, które nie mają zostać przycięte powinny znajdować się wewnątrz tej linii)

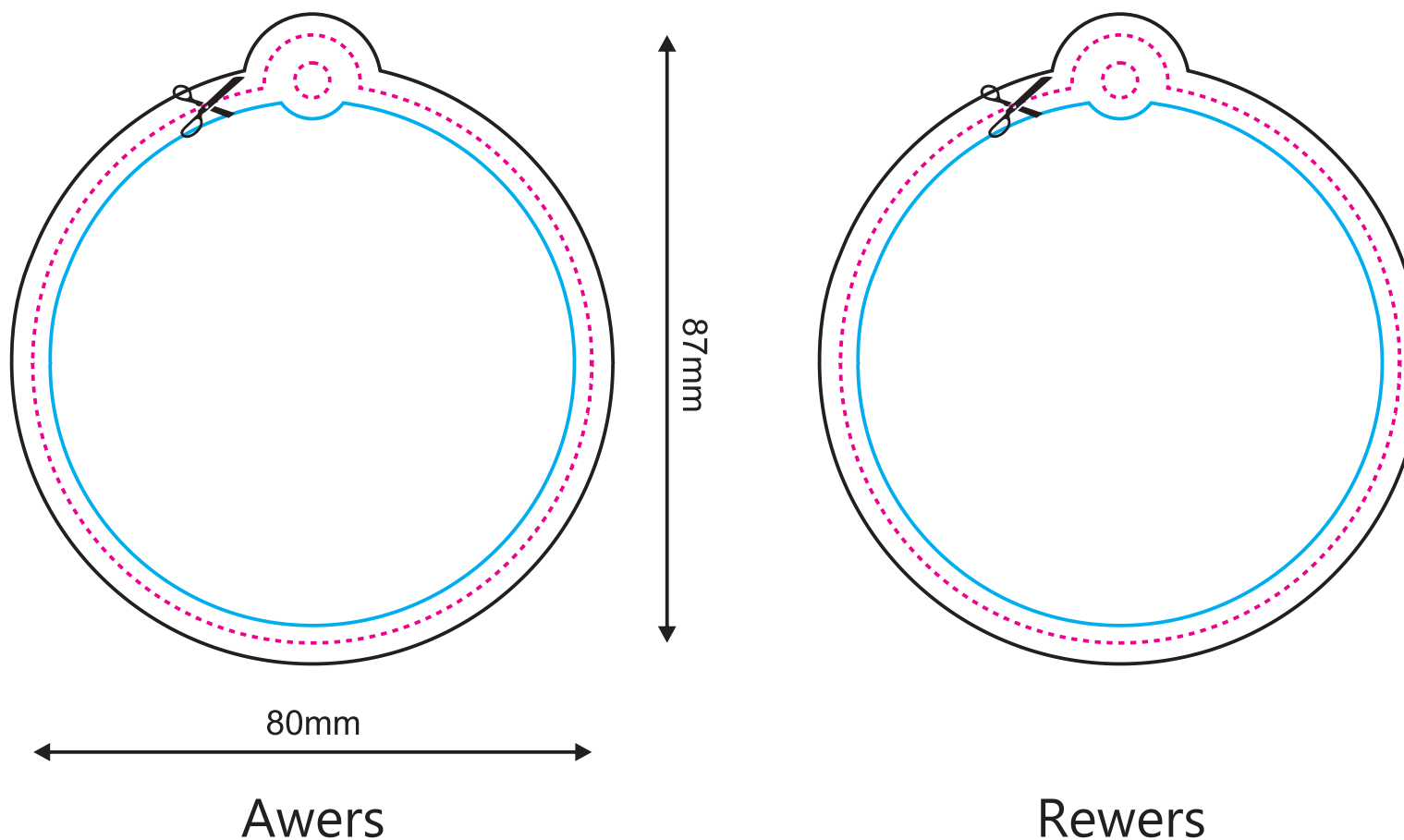
UWAGA:

Wizualizacja ma charakter podglądowy. Prosimy o dokładne sprawdzenie projektu pod względem treści, kolorów oraz tekstów.

Po zaakceptowaniu zlecenia nie bierzemy odpowiedzialności za błędy.

Możliwe przesunięcia grafiki (tolerancja +/- 1mm).

Nadruki po nasączeniu zapachem nieznacznie zmieniają kolor względem kolorystyki przedstawionej na wizualizacji projektu.





Projekt
Graficzny

BIG
size

992

LEGENDA



Rozmiar projektu (netto). W tym miejscu Twoja praca zostanie przycięta. Linia cięcia i otworu na mocowanie (gumka/haczyk)

Rozmiar projektu (brutto). Tło projektu musi dotykać tej linii

Bezpieczna strefa/wewnętrzny margines (wszystkie elementy, które nie mają zostać przycięte powinny znajdować się wewnątrz tej linii)

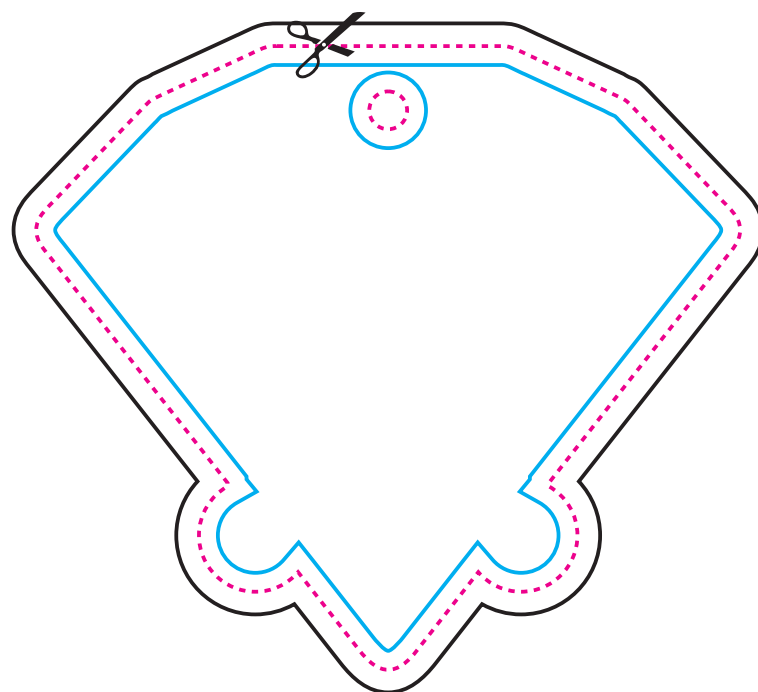
UWAGA:

Wizualizacja ma charakter podglądowy. Prosimy o dokładne sprawdzenie projektu pod względem treści, kolorów oraz tekstów.

Po zaakceptowaniu zlecenia nie bierzemy odpowiedzialności za błędy.

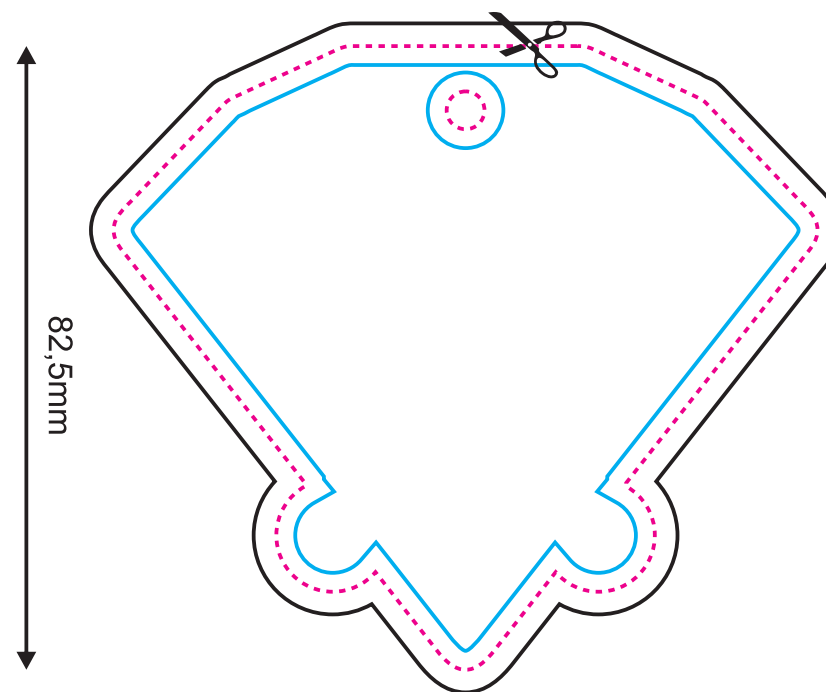
Możliwe przesunięcia grafiki (tolerancja +/- 1mm).

Nadruki po nasączeniu zapachem nieznacznie zmieniają kolor względem kolorystyki przedstawionej na wizualizacji projektu.



93mm

Awers



82,5mm

Rewers

Projekt
Graficzny

BIG
size

993

LEGENDA



Rozmiar projektu (netto). W tym miejscu Twoja praca zostanie przycięta. Linia cięcia i otworu na mocowanie (gumka/haczyk)

Rozmiar projektu (brutto). Tło projektu musi dotykać tej linii

Bezpieczna strefa/wewnętrzny margines (wszystkie elementy, które nie mają zostać przycięte powinny znajdować się wewnątrz tej linii)

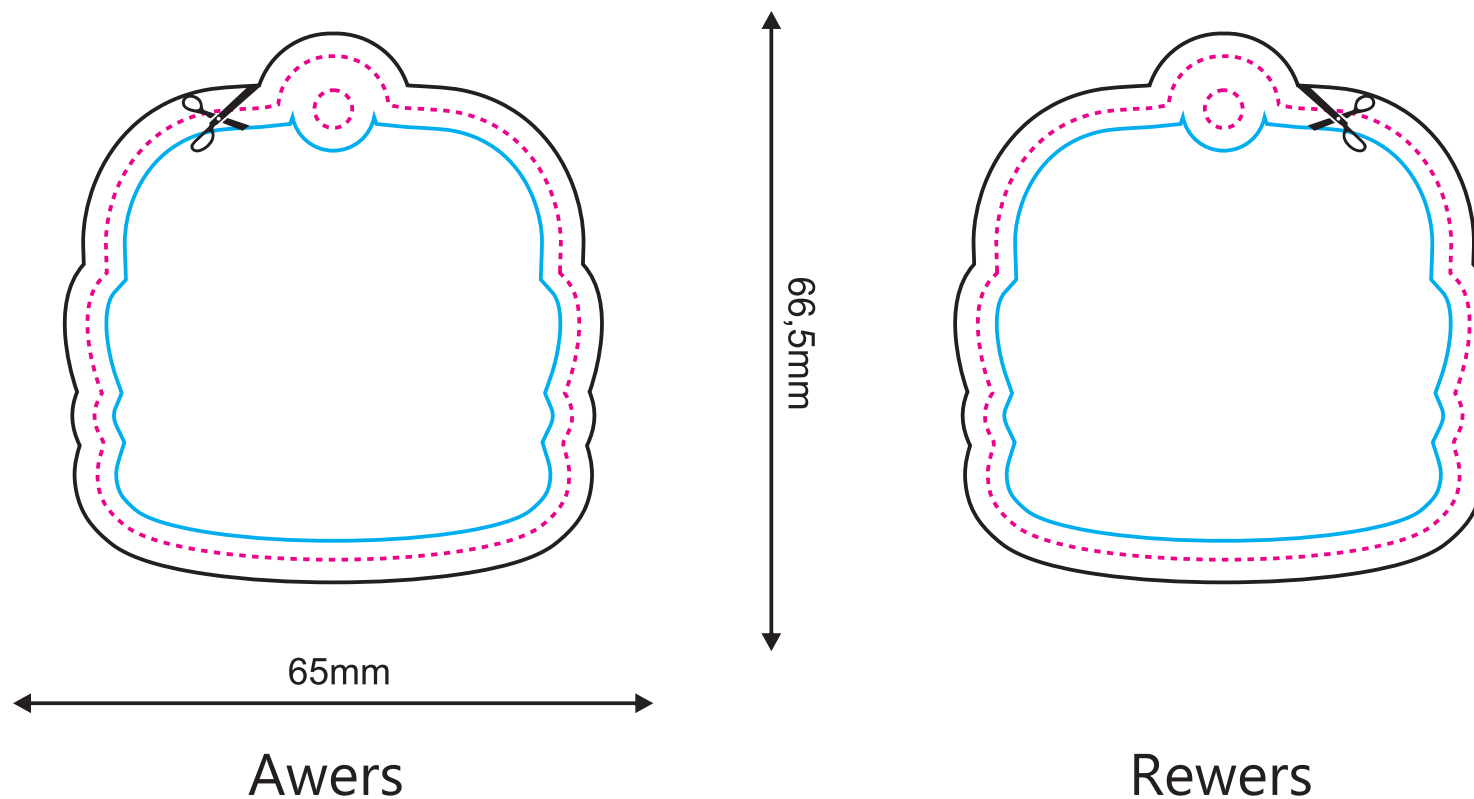
UWAGA:

Wizualizacja ma charakter podglądowy. Prosimy o dokładne sprawdzenie projektu pod względem treści, kolorów oraz tekstów.

Po zaakceptowaniu zlecenia nie bierzemy odpowiedzialności za błędy.

Możliwe przesunięcia grafiki (tolerancja +/- 1mm).

Nadruki po nasączeniu zapachem nieznacznie zmieniają kolor względem kolorystyki przedstawionej na wizualizacji projektu.



Awers

Rewers

Projekt
Graficzny

994

LEGENDA



Rozmiar projektu (netto). W tym miejscu Twoja praca zostanie przycięta. Linia cięcia i otworu na mocowanie (gumka/haczyk)

Rozmiar projektu (brutto). Tło projektu musi dotykać tej linii

Bezpieczna strefa/wewnętrzny margines (wszystkie elementy, które nie mają zostać przycięte powinny znajdować się wewnątrz tej linii)

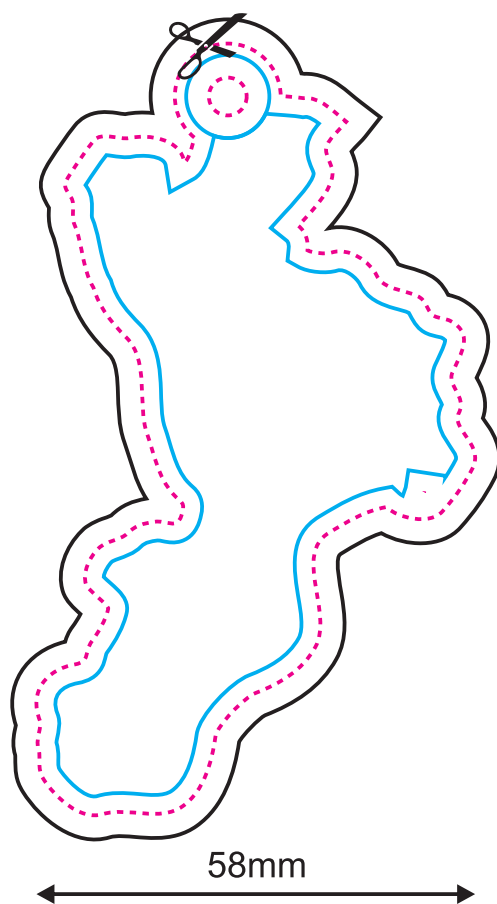
UWAGA:

Wizualizacja ma charakter podglądowy. Prosimy o dokładne sprawdzenie projektu pod względem treści, kolorów oraz tekstów.

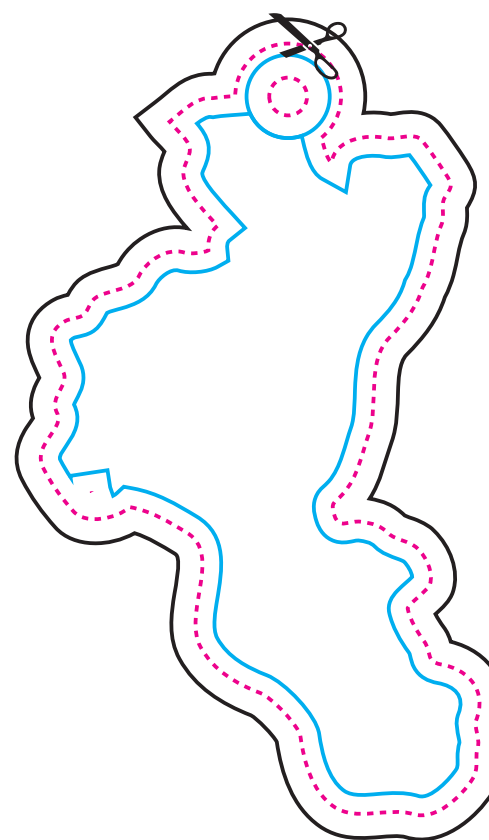
Po zaakceptowaniu zlecenia nie bierzemy odpowiedzialności za błędy.

Możliwe przesunięcia grafiki (tolerancja +/- 1mm).

Nadruki po nasączeniu zapachem nieznacznie zmieniają kolor względem kolorystyki przedstawionej na wizualizacji projektu.



Awers



Rewers

Projekt
Graficzny

995

LEGENDA

Rozmiar projektu (netto). W tym miejscu Twoja praca zostanie przycięta. Linia cięcia i otworu na mocowanie (gumka/haczyk)

Rozmiar projektu (brutto). Tło projektu musi dotykać tej linii

Bezpieczna strefa/wewnętrzny margines (wszystkie elementy, które nie mają zostać przycięte powinny znajdować się wewnątrz tej linii)

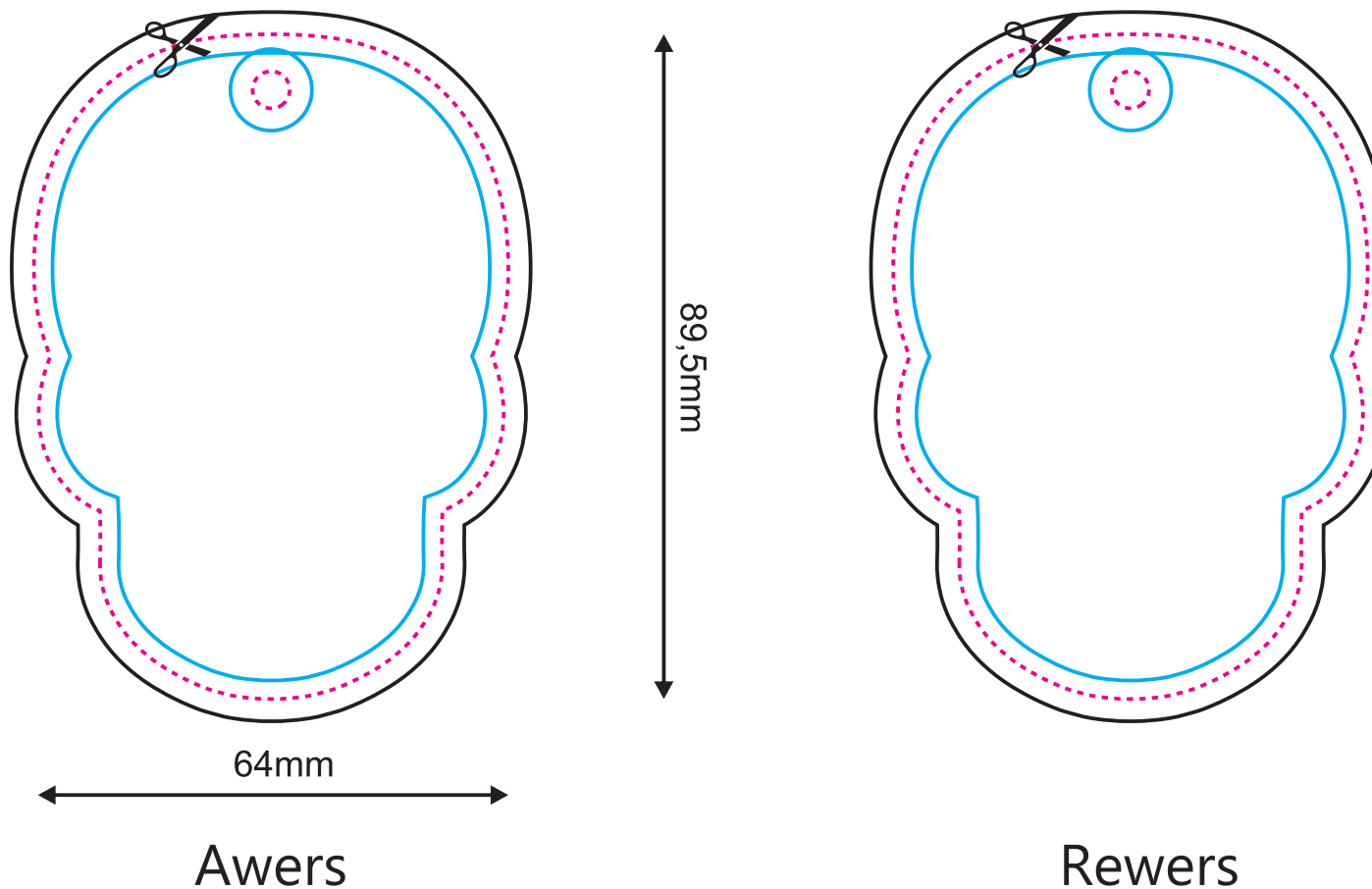
UWAGA:

Wizualizacja ma charakter podglądowy. Prosimy o dokładne sprawdzenie projektu pod względem treści, kolorów oraz tekstów.

Po zaakceptowaniu zlecenia nie bierzemy odpowiedzialności za błędy.

Możliwe przesunięcia grafiki (tolerancja +/- 1mm).


Nadruki po nasączeniu zapachem nieznacznie zmieniają kolor względem kolorystyki przedstawionej na wizualizacji projektu.



Projekt
Graficzny

996

LEGENDA



Rozmiar projektu (netto). W tym miejscu Twoja praca zostanie przycięta. Linia cięcia i otworu na mocowanie (gumka/haczyk)

Rozmiar projektu (brutto). Tło projektu musi dotykać tej linii

Bezpieczna strefa/wewnętrzny margines (wszystkie elementy, które nie mają zostać przycięte powinny znajdować się wewnątrz tej linii)

UWAGA:

Wizualizacja ma charakter podglądowy. Prosimy o dokładne sprawdzenie projektu pod względem treści, kolorów oraz tekstów.


Po zaakceptowaniu zlecenia nie bierzemy odpowiedzialności za błędy.

Możliwe przesunięcia grafiki (tolerancja +/- 1mm).

Nadruki po nasączeniu zapachem nieznacznie zmieniają kolor względem kolorystyki przedstawionej na wizualizacji projektu.



Awers





Rewers

Projekt
Graficzny

997

LEGENDA



Rozmiar projektu (netto). W tym miejscu Twoja praca zostanie przycięta. Linia cięcia i otworu na mocowanie (gumka/haczyk)

Rozmiar projektu (brutto). Tło projektu musi dotykać tej linii

Bezpieczna strefa/wewnętrzny margines (wszystkie elementy, które nie mają zostać przycięte powinny znajdować się wewnątrz tej linii)

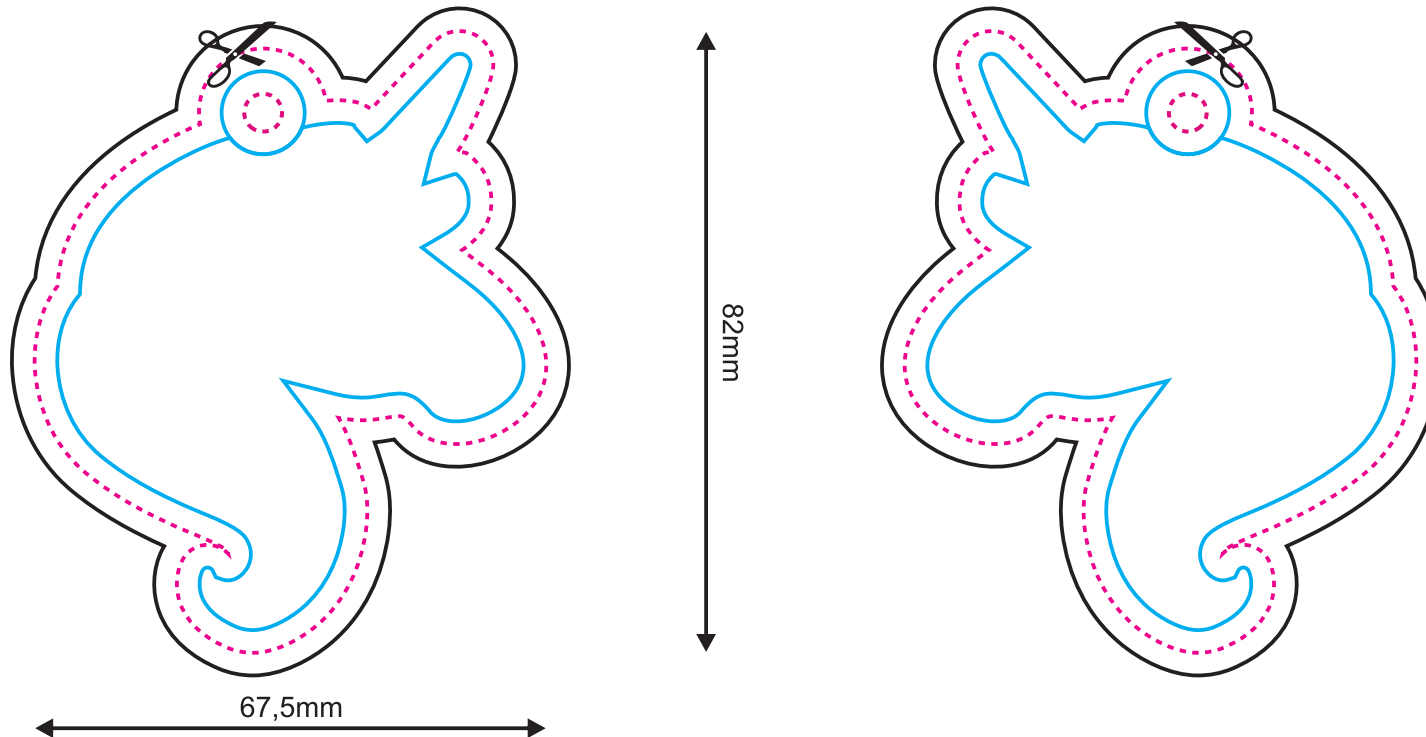
UWAGA:

Wizualizacja ma charakter podglądowy. Prosimy o dokładne sprawdzenie projektu pod względem treści, kolorów oraz tekstów.

Po zaakceptowaniu zlecenia nie bierzemy odpowiedzialności za błędy.

Możliwe przesunięcia grafiki (tolerancja +/- 1mm).

Nadruki po nasączeniu zapachem nieznacznie zmieniają kolor względem kolorystyki przedstawionej na wizualizacji projektu.



Awers

Rewers

Projekt
Graficzny

Rozmiar projektu (netto). W tym miejscu Twoja praca zostanie przycięta. Linia cięcia i otworu na mocowanie (gumka/haczyk) —
Rozmiar projektu (brutto). Tło projektu musi dotykać tej linii —



Bezpieczna strefa/wewnętrzny margines (wszystkie elementy, które nie mają zostać przycięte powinny znajdować się wewnątrz tej linii)

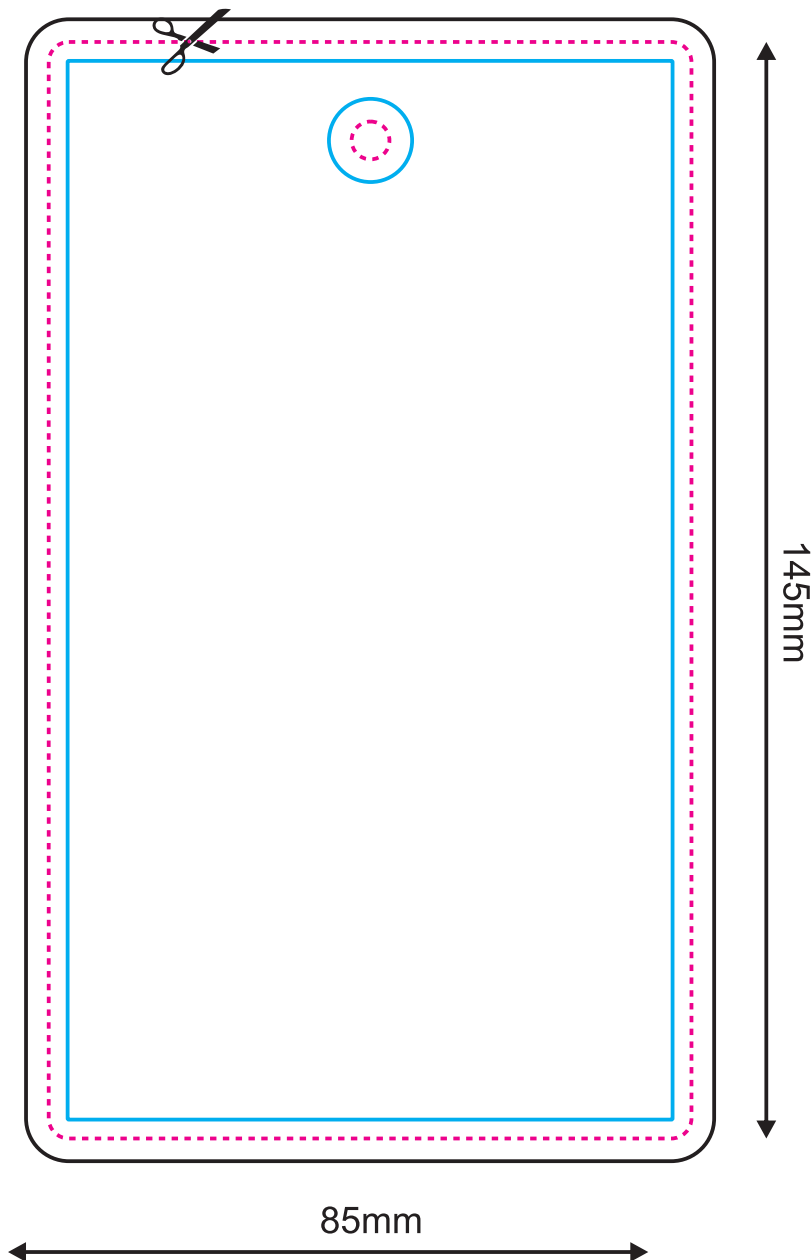
UWAGA: !

Wizualizacja ma charakter podglądowy. Prosimy o dokładne sprawdzenie projektu pod względem treści, kolorów oraz tekstów.

Po zaakceptowaniu zlecenia nie bierzemy odpowiedzialności za błędy.

Możliwe przesunięcia grafiki (tolerancja +/- 1mm).


Nadruki po nasączeniu zapachem nieznacznie zmieniają kolor względem kolorystyki przedstawionej na wizualizacji projektu.



Awers Rewers

999

LEGENDA



Rozmiar projektu (netto). W tym miejscu Twoja praca zostanie przycięta. Linia cięcia i otworu na mocowanie (gumka/haczyk)

Rozmiar projektu (brutto). Tło projektu musi dotykać tej linii

Bezpieczna strefa/wewnętrzny margines (wszystkie elementy, które nie mają zostać przycięte powinny znajdować się wewnątrz tej linii)

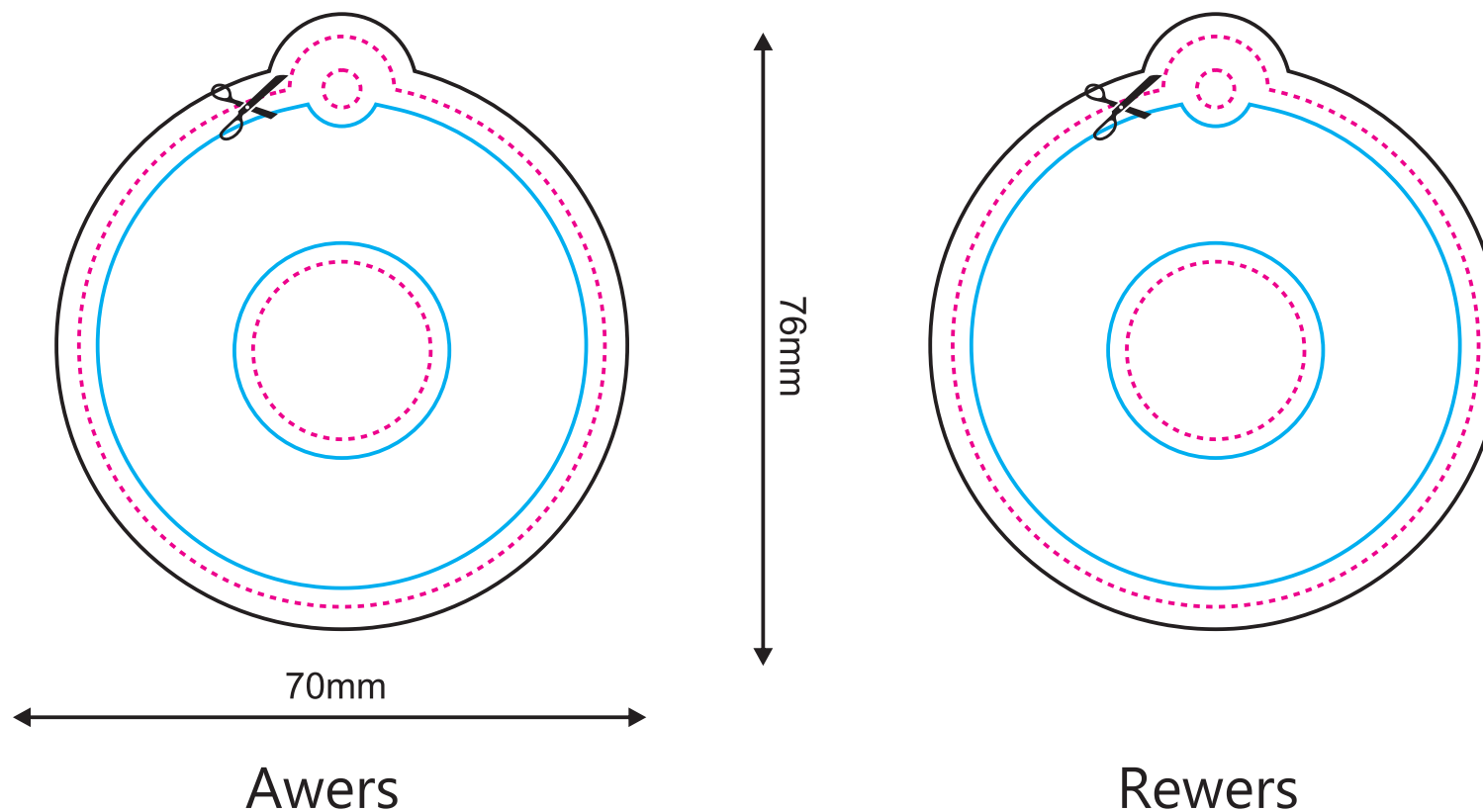
UWAGA:

Wizualizacja ma charakter podglądowy. Prosimy o dokładne sprawdzenie projektu pod względem treści, kolorów oraz tekstów.

Po zaakceptowaniu zlecenia nie bierzemy odpowiedzialności za błędy.

Możliwe przesunięcia grafiki (tolerancja +/- 1mm).

Nadruki po nasączeniu zapachem nieznacznie zmieniają kolor względem kolorystyki przedstawionej na wizualizacji projektu.



Projekt
Graficzny

1000

LEGENDA

Rozmiar projektu (netto). W tym miejscu Twoja praca zostanie przycięta. Linia cięcia i otworu na mocowanie (gumka/haczyk)

Rozmiar projektu (brutto). Tło projektu musi dotykać tej linii

Bezpieczna strefa/wewnętrzny margines (wszystkie elementy, które nie mają zostać przycięte powinny znajdować się wewnątrz tej linii)

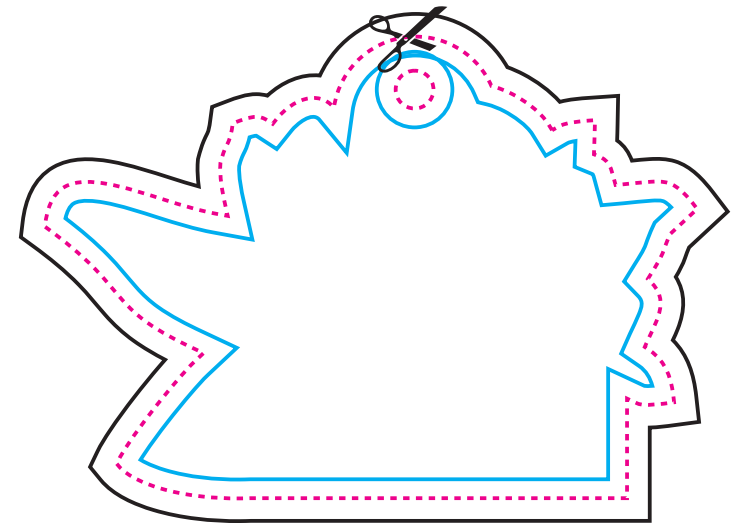
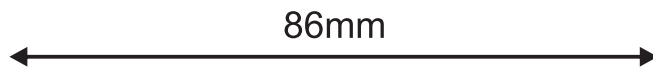



UWAGA:

Wizualizacja ma charakter podglądowy. Prosimy o dokładne sprawdzenie projektu pod względem treści, kolorów oraz tekstów.

Po zaakceptowaniu zlecenia nie bierzemy odpowiedzialności za błędy.

Możliwe przesunięcia grafiki (tolerancja +/- 1mm).

Nadruki po nasączeniu zapachem nieznacznie zmieniają kolor względem kolorystyki przedstawionej na wizualizacji projektu.



Awers

Rewers

Projekt
Graficzny